

sols haute pression.

BERRY  ALLOC



**Les revêtements
de sol les plus
robustes du
monde.**



made in
Norway



**Un voyage dans
la fonctionnalité
et le confort
nordiques.**

décor : Saga Oak
collection : Grand Avenue

A photograph of a minimalist Scandinavian chalet interior. The walls are covered in vertical wood paneling. On the left, a wooden door is slightly ajar, revealing a view of a snowy landscape. In the center, a wooden chair with a light-colored fabric seat and backrest sits on a grey terrazzo floor. A small framed picture hangs on the wall above the chair. To the right, a coat rack holds a brown coat and a white hat. A pair of brown boots and a hat are on the floor in the foreground. The ceiling is white and the floor transitions from terrazzo to light wood.

**Optez pour le
charme et le style
chalet scandinave.**

décor : Normannia Oak (front) - Botticini Terrazzo (back)
collection : Original


Un sol sans souci pour la vie !

C'est vrai ! Choisir un sol haute pression, c'est choisir une solution durable, sans souci pour la vie. Bien qu'il existe de nombreuses options de revêtements de sol de qualité, les sols haute pression se distinguent des autres. Leur fabrication unique les rend nettement plus robustes et plus résistants aux rayures et aux chocs que les autres solutions. Une affirmation audacieuse, nous le savons, mais que nous assumons en toute confiance. Laissez-nous vous donner plus de détails !

Le pouvoir de la couche supérieure.

La plus grande force se trouve dans la couche supérieure. Celle des sols haute pression se compose de 4 couches, dont des papiers kraft qui offrent une protection supplémentaire. Le processus de fabrication des sols haute pression utilise une haute pression et des températures élevées, ce qui permet d'obtenir une surface plus dure, très résistante aux chocs et aux rayures. Associé à cela, notre système de verrouillage le plus solide, vous obtenez le sol le plus robuste au monde.

- 1 Overlay
- 2 Papier décor imprégné
- 3 Papier Kraft imprégné (2 couches)
- 4 Panneau HDF résistant à l'eau
- 5 Contreparement
- 6 Silent System
- 7 HighTec Loc ou AluLoc Prime



décor : Katla Nordic
collection : Grand Majestic

Des moments forts.

Vous recherchez le revêtement de sol le plus durable pour votre maison ou votre projet ? Ne cherchez pas plus loin.



Le verrouillage le plus solide

AluLoc Prime, notre système de verrouillage unique et breveté en aluminium, comporte désormais une résistance supplémentaire sur le petit côté des lames Grand Avenue et Grand Majestic, en polymère 100% recyclé. Cette caractéristique ajoute encore plus de solidité à ces revêtements de sol haute pression déjà robustes, ce qui les rend également parfaits pour les grands espaces commerciaux à fort trafic. En fait, il n'est même pas nécessaire d'utiliser un profil une barre de jonction pour les surfaces allant jusqu'à **15 x 15 m**. Aucun outil spécifique n'est nécessaire, ce qui rend l'installation rapide et facile. Il suffit de pousser les lames vers le bas et le verrouillage fixe la lame en place.

Une technologie pionnière

En 1996, notre usine de Lyngdal a conçu un système de verrouillage en aluminium sans colle, créant une véritable technologie pionnière qui a révolutionné l'industrie du revêtement de sol. Le système de verrouillage en aluminium ultra résistant, breveté dans le monde entier, peut supporter jusqu'à 1 200 kg par mètre linéaire. Cette technologie de pointe est l'une des principales raisons pour lesquelles ces sols sont idéaux pour un usage très intensif.



décor : Danish Pine
collection : Grand Majestic

Des moments d'insouciance.

Dans l'agitation de la vie familiale et professionnelle, les choses ne se passent pas toujours comme prévu, mais vous ne devez pas vous inquiéter pour votre sol.



SilentSystem préinstallé

Exclusivement disponible dans la sous-collection 'comfort', cette sous-couche insonorisante de qualité supérieure, fixée à l'arrière de la lame, réduit le bruit de plus de 19 décibels. De plus, la sous-couche intégrée élimine la nécessité de choisir et d'installer une sous-couche séparée, ce qui garantit une installation fluide, simple et rapide.



Totalement résistant à l'eau

Vous avez renversé quelque chose sur le sol ? La pluie s'est infiltrée à l'intérieur ? Des bottes boueuses ? Les pattes de votre animal domestique sont mouillées ? Pas d'inquiétude, la couche supérieure robuste et résistante à l'eau protège à la fois la surface et les chanfreins. Même le cœur HDF de la lame est entièrement résistant à l'eau. Les lames sont donc parfaitement capables de résister à toutes les formes d'éclaboussures à la maison ou dans les espaces commerciaux.



De beaux moments.

Si de nombreux styles de design se sont succédés, il en est un qui a résisté à l'épreuve du temps : le design scandinave. Apportez l'essence sereine et pratique de ce style dans votre intérieur avec nos sols haute pression, inspirés des paysages nordiques ornés de rivières, d'îles, de forêts et de fjords.



décor : Freya Oak
collection : Grand Avenue



De nouvelles structures pour la richesse sensorielle

Les différentes structures de nos sols haute pression apportent un élément du monde extérieur dans votre intérieur et couvrent différentes essences de bois. Des surfaces douces et mates à l'éclat chaleureux et aux structures aux nervures bois détaillées, en passant par les textures brossées et les motifs réalistes de pierre et de béton. Notre équipe d'experts norvégiens sélectionne et conçoit rigoureusement chaque décor, ce qui permet d'obtenir les résultats les plus équilibrés et les plus harmonieux.



*Structure en
bois rustique*



Des revêtement de sol solides pour tous les projets.

Avant de vous plonger dans la collection complète, voici un bref aperçu de ce à quoi vous pouvez vous attendre. Il existe trois collections de sols haute pression, chacune avec des tailles de lames différentes. Chaque collection offre une variété de designs et de décors de bois, avec des caractéristiques optionnelles pour répondre à votre projet.

Des lames de toutes tailles

Lames standard - 198 x 1207 mm : Original

Lames extra-longues - 241 x 2410 mm : Grand Avenue

Lames extra-longues et larges - 303 x 2410 mm : Grand Majestic

Décors bois et lames d'inspiration nordique

Du chêne naturel vibrant qui respire l'authenticité et la douceur, des décors bois intemporels aux décors pierre très tendance : choisissez parmi **59 décors**.

Des caractéristiques adaptées à tous les projets

Core : sans SilentSystem fixé à la lame, disponible avec 0, 2 ou 4 chanfreins standards.

Comfort : avec SilentSystem fixé à la lame, disponible avec 0, 2, 4 chanfreins standards ou 4 micro-chanfreins.

Un aperçu complet de la collection de sols haute pression est disponible aux pages 18 à 27.



Original.

Avec ses 31 décors et une taille **de lame standard** (198 x 1207 mm), Original vous emmènera dans une aventure de style. Trouvez votre couleur préférée parmi divers décors bois et pierre. Vous recherchez un motif pont de bateau ? Ou un aspect béton épuré ? La collection Original a tout ce qu'il faut pour donner un aspect unique et une sensation d'authenticité aux intérieurs résidentiels ou commerciaux très fréquentés.



- | | |
|---|---|
| <p>1. Normannia Oak
 confort 62002853
 Plinthes 63003610
 Barre de jonction 63003637
 TC* ● jaune/orange</p> | <p>5. Dune Oak
 confort 62002121
 Skirting 63002936
 Barre de jonction 63002967
 TC* ● jaune</p> |
| <p>2. Santorini Oak
 confort 62002850
 Plinthes 63003607
 Barre de jonction 63003634
 TC* ● orange</p> | <p>6. Champs Elysees
 core 62002840
 confort 62002738
 Plinthes 9320-8541
 Barre de jonction 9411-8541
 TC* ● rouge</p> |
| <p>3. Ibiza Oak
 confort 62002848
 Skirting 63003605
 Barre de jonction 63003632
 TC* ● bleu/rouge</p> | <p>7. Sunset Boulevard
 confort 62001354
 Plinthes 63002296
 Barre de jonction 63002298
 TC* ● rouge</p> |
| <p>4. Elegant Natural Oak
 core 62002836
 confort 62001238
 Plinthes 9320-4471
 Barre de jonction 9411-4471
 TC* ● rouge</p> | <p>8. Butterscotch Oak
 core 62002838
 confort 62002122
 Plinthes 63002937
 Barre de jonction 63002968
 TC* ● orange</p> |



18. White Oiled Ash 3 strip

comfort 62001394
 Plinthes 9320-5113
 Barre de jonction 9411-5113
 TC* ● orange

19. White Oak 2 strip

comfort 62001384
 Plinthes 9320-5113
 Barre de jonction 9411-5113
 TC* ● rouge

20. Bianco Oak 3 strip

core 62002844
 comfort 62002847
 Plinthes 63003604
 Barre de jonction 63003631
 TC* ● jaune/orange

21. Klint Oak 3 strip

core 62002843
 comfort 62002846
 Plinthes 63003603
 Barre de jonction 63003630
 TC* ● orange

22. Smoked Oak 2 strip

comfort 62001390
 Plinthes 9320-5522
 Barre de jonction 9411-5522
 TC* ● orange

23. Natural Oak 2 strip

core 62002742
 comfort 62001391
 Plinthes 9320-4592
 Barre de jonction 9411-4592
 TC* ● orange

24. Hasta La Vista

core 62002842
 comfort 62001404
 Plinthes 9320-4411
 Barre de jonction 9411-5522
 TC* ● orange

25. Light Oak Shipdeck

comfort 62001356
 Plinthes 9320-8531
 Barre de jonction 9411-8531
 TC* ● vert

26. White Oiled Oak Shipdeck 2 strip

comfort 62001396
 Plinthes 9320-3675
 Barre de jonction 9411-3675
 TC* ● rouge

27. Bergen Oak Shipdeck 2 strip


comfort 62002845
 Plinthes 63001976
 Barre de jonction 63001994
 TC* ● jaune

28. Oiled Teak Shipdeck 2 strip

comfort 62001393
 Plinthes 9320-4862
 Barre de jonction 9411-4862
 TC* ● orange

Grand Avenue.

Avec ses lames spectaculaires extra-longues (241 x 2410 mm), Grand Avenue donne une merveilleuse sensation d'immensité à tout type d'espace. Un univers de 30 décors bois vous attend. Faisant écho aux boulevards emblématiques des villes du monde entier, Grand Avenue donne le ton d'une ambiance raffinée.



- | | | | |
|----------------------------|----------------|--|--|
| 1. Via Roma | | | |
| comfort | 62002825 | | |
| Plinthes | 63003629 | | |
| Barre de jonction | 63003656 | | |
| TC* | ● jaune/violet | | |
| 2. Danish Pine | | | |
| comfort | 62002806 | | |
| Plinthes | 63003656 | | |
| Barre de jonction | 63003640 | | |
| TC* | ● jaune/rouge | | |
| 3. Forest Pine | | | |
| comfort | 62002807 | | |
| Plinthes | 63003614 | | |
| Barre de jonction | 63003641 | | |
| TC* | ● violet/rouge | | |
| 4. Loki Oak | | | |
| comfort | 62002812 | | |
| Plinthes | 63003620 | | |
| Barre de jonction | 63003647 | | |
| TC* | ● jaune | | |
| 5. Saga Oak | | | |
| comfort | 62002817 | | |
| Plinthes | 63003618 | | |
| Barre de jonction | 63003645 | | |
| TC* | ● jaune/rouge | | |
| 6. Santorini Oak | | | |
| comfort | 62002811 | | |
| Plinthes | 63003607 | | |
| Barre de jonction | 63003634 | | |
| TC* | ● orange | | |
| 7. Ibiza Oak | | | |
| comfort | 62002809 | | |
| Plinthes | 63003605 | | |
| Barre de jonction | 63003632 | | |
| TC* | ● bleu/rouge | | |
| 8. Sunset Boulevard | | | |
| core | 62002857 | | |
| comfort | 62002587 | | |
| Plinthes | 63002296 | | |
| Barre de jonction | 63002298 | | |
| TC* | ● rouge | | |



décor : Forest Pine
collection : Grand Avenue



décor : Via Monte
collection : Grand Avenue



16. Freya Oak

comfort 62002818
Plinthes 63003622
Barre de jonction 63003649
TC* ● orange

17. Odin Oak

comfort 62002814
Plinthes 63003615
Barre de jonction 63003642
TC* ● orange

18. Marbella Oak

comfort 62002810
Plinthes 63003606
Barre de jonction 63003633
TC* ● orange/rouge

19. Embla Oak

comfort 62002819
Plinthes 63003623
Barre de jonction 63003650
TC* ● jaune/rouge

20. Via Monte

core 62002697
comfort 62002601
Plinthes 63002955
Barre de jonction 63002986
TC* ● orange

21. Panderosa Pine

comfort 62002808
Plinthes 63003619
Barre de jonction 63003646
TC* ● orange

22. Balder Oak

comfort 62002815
Plinthes 63003616
Barre de jonction 63003643
TC* ● orange/rouge

23. KuDamm

core 62002696
comfort 62002579
Plinthes 9320-8520
Barre de jonction 9411-8520
TC* ● jaune

24. Ventura Boulevard

core 62002859
comfort 62002605
Plinthes 63002957
Barre de jonction 63002988
TC* ● jaune

25. Idunn Oak

comfort 62002816
Plinthes 63003617
Barre de jonction 63003644
TC* ● bleu/rouge

Grand Majestic.

Avec ses lames extra-longues et extra-larges (303 x 2410 mm), Grand Majestic crée une merveilleuse sensation d'immensité. Les 10 décors différents présentent des structures en bois réalistes et de magnifiques motifs, le tout sublimé par une finition huilée glamour. Cette collection conjugue parfaitement la force apaisante de la nature à un sol en mesure de supporter tout ce que la vie lui réserve.



1. Danish Pine
 confort 62002826
 Plinthes 63003656
 Barre de jonction 63003640
 TC* ● jaune/rouge

2. Katla Arctic
 confort 62002835
 Plinthes 63003664
 Barre de jonction 63003689
 TC* ● jaune

3. Katla Natural
 confort 62002832
 Plinthes 63003661
 Barre de jonction 63003686
 TC* ● jaune

4. Katla Nordic
 confort 62002834
 Plinthes 63003663
 Barre de jonction 63003688
 TC* ● jaune

5. Katla Natural Honey
 confort 62002833
 Plinthes 63003662
 Barre de jonction 63003687
 TC* ● orange

6. Santorini Oak
 confort 62002829
 Plinthes 63003607
 Barre de jonction 63003634
 TC* ● orange

7. Ibiza Oak
 confort 62002828
 Plinthes 63003605
 Barre de jonction 63003632
 TC* ● bleu/rouge

8. Forest Pine
 confort 62002827
 Plinthes 63003614
 Barre de jonction 63003641
 TC* ● purple/rouge

9. Etna Light Brown
 confort 62002830
 Plinthes 63003660
 Barre de jonction 63003685
 TC* ● orange

10. Etna Brown
 confort 62002831
 Plinthes 63003659
 Barre de jonction 63003684
 TC* ● rouge


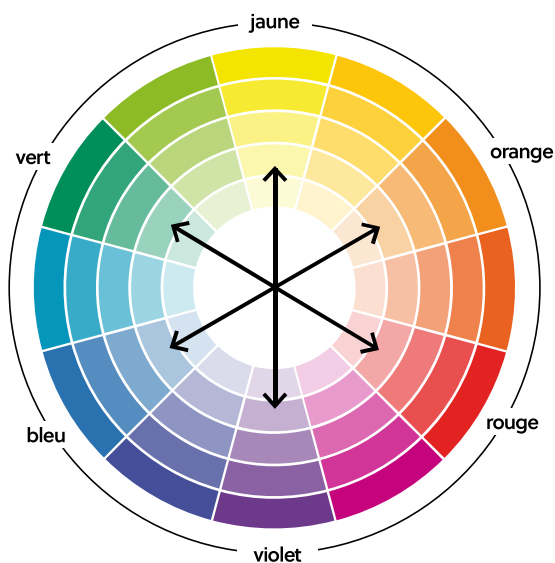
Mettez de la couleur dans votre vie.

Vous avez choisi votre nouveau sol, c'est formidable ! Il est maintenant temps de l'harmoniser avec le reste de votre intérieur. Si la couleur de votre sol semble assez évidente à première vue, elle comporte toute une série de nuances subtiles. Cette nuance sous-jacente est appelée le tempérament chromatique de votre sol. Harmony Lab vous aidera à l'harmoniser avec la palette de couleurs de votre intérieur.

Comment cela fonctionne-t-il?

Les couleurs de nos sols sont classées en 6 groupes:

- jaune
- orange
- rouge
- violet
- bleu
- vert



Une fois que vous connaissez le tempérament chromatique de votre sol, **le cercle chromatique** vous guidera dans vos décisions.

Choisir **des couleurs harmonieuses** signifie utiliser des couleurs sur le cercle chromatique qui sont soit la même couleur que le tempérament de votre sol, soit la couleur voisine. Par exemple : si votre sol a un tempérament **bleu**, cela signifie qu'il faut utiliser des variations de **bleu**, **vert** et **violet**.

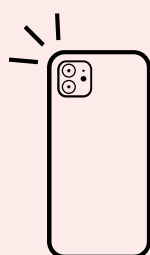
Choisir **des couleurs contrastées** signifie utiliser des couleurs directement opposées au tempérament de votre sol sur le cercle chromatique. Par exemple : si votre sol a un tempérament **jaune**, contrastez-le avec des éléments **violet** dans votre intérieur.

Vous trouverez le tempérament chromatique de chaque décor de nos sols haute pression aux pages 18 à 27.

Vous avez du mal à imaginer votre nouveau sol dans votre propre pièce ? **Floorfit** est là pour vous aider. Cet outil numérique simule vos meilleures options dans une pièce de votre choix. Prenez le temps d'essayer vos sélections préférées et de découvrir ce qui convient le mieux à votre style !

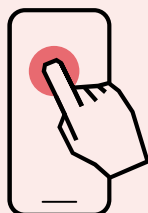
Visualisez votre sol dans votre propre intérieur avec Floorfit.

Découvrez comment cela fonctionne :



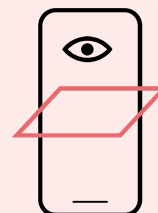
Photographier

Prenez une photo de votre pièce et téléchargez-la sur Floorfit. Vous pouvez également choisir parmi une gamme de pièces standards.



Sélectionner

Choisissez le décor que vous souhaitez visualiser grâce aux filtres intégrés. N'oubliez pas de sélectionner un sens de pose et un motif.



Floorfit

Vous avez trouvé le sol de vos rêves ? Partagez votre version finale avec votre famille et vos amis, ou contactez votre revendeur BerryAlloc local pour l'étape suivante.



Qu'attendez-vous ?
**Faites un essai
avec Floorfit !**



L'installation.

Sous-couches

Si vous avez opté pour le 'core', sans Silent System fixé à la lame, vous pouvez soit coller le sol à l'aide de notre colle pour sols en bois, soit installer une sous-couche. Une sous-couche de haute qualité peut empêcher les grincements et réduire le bruit de vos pas dans la pièce et l'étage en-dessous en dessous. Il s'agit d'un élément essentiel pour maintenir votre sol en bonne forme, qui, une fois installé, améliorera considérablement votre confort de vie.

décor : Via Roma
collection : Grand Avenue



Excellence Plus

10 m² – 2,5 mm
SKU SEPLUS10









Excellence Go 60

15 m² – 2 mm
SKU 63003600



Silent System*

15 m² – 2 mm
SKU 180002

	Corrige les irrégularités et protège le système de verrouillage	✓	✓	
	Bruit d'impact Le son qui est transmis à l'étage en-dessous	-21 dB	-19 dB	-19 dB
	Réduit le bruit de pas Le bruit de vos pas dans la pièce	●●●●	●●○○	●●●○
	Haute résistance aux chocs	●●○○	●●●○	●●●○
	Convient pour le chauffage/ refroidissement par le sol	●●●●	●●●○	●●●●
	Barrière anti-humidité incluse	✓	✓	

Les finitions.




Profils

Choisissez des profils qui relient harmonieusement une pièce à l'autre tout en respectant les exigences en matière de joint de dilatation. Couleurs assorties ou aluminium moderne, il existe un profil adapté à chaque style.

Barre de jonction assortie

Relier en douceur une pièce à l'autre tout en respectant les exigences en matière de joint de dilatation. Ajustable aux sols d'une hauteur de 9 à 13 mm. Convient à tous nos sols haute pression. 2400 x 44 mm (L x l)



Barre de jonction aluminium

Permet de connecter deux sols sans démarcation et de masquer les joints de dilatation. Ajustable aux sols aux sols d'une hauteur de 7 à 12,3 mm. 2000 x 31,5 mm (L x l)



Barre de seuil aluminium

Garantit une transition harmonieuse entre des sols de hauteurs ou de types différents (dalles, moquette, etc.) Ajustable aux sols d'une hauteur de 7 à 12,3 mm. 2000 x 46 x 11,7 mm (L x l x H)



Barre d'arrêt aluminium

Une finition soignée pour les bords de votre sol haute pression. Ajustable aux sols d'une hauteur de 7 à 12,3 mm. 2000 x 20 x 7 - 12,3 mm (L x l x H)

Les **avantages** de nos sols haute pression sont indéniables. Fabriqués en tenant compte de l'ensemble du cycle de vie, ils utilisent des matériaux naturels et sont produits avec beaucoup moins d'énergie que certains autres revêtements de sol sur le marché. Alors, qu'attendez-vous ?

Choisissez un sol à l'impact CO² limité.

Adaptée aux réglementations en vigueur en France, optez pour une solution naturelle et à faible impact !

Saviez-vous qu'un arbre absorbe environ 25 kilogrammes de CO₂ par an ?

Nos revêtements de sol haute pression sont fabriqués à partir d'un cœur HDF de première qualité provenant de forêts européennes gérées durablement et de papier kraft recyclé. Comme ces matériaux sont à base de bois, ils capturent également du CO₂ - en moyenne 4 kilogrammes par mètre carré. En choisissant un sol haute pression, **vous optez pour une solution qui contribue positivement en limitant les émissions de gaz à effet de serre.**

Faisons une comparaison simple.

La surface habitable moyenne d'une maison en Flandre (Belgique) est d'environ 160 m². Si l'on compare l'impact environnemental de la production de dalles de céramique à celui de la production de sols haute pression, voici ce à quoi on peut s'attendre :

dalles de céramique

1760 kg

de CO₂ **rejeté**
dans l'atmosphère.

high pressure floors

640 kg

de CO₂ **capturé**
dans les lames.



Nous nous sentons vraiment concernés.

Le design scandinave est profondément ancré dans le respect de la nature et l'engagement en faveur de la responsabilité environnementale. C'est pourquoi, chez BerryAlloc, nous prenons soin de respecter la nature lors de la production de nos sols haute pression et nous nous efforçons de créer le moins de déchets possible. Les produits sont fabriqués stratégiquement en Europe, ce qui nous aide à réduire notre empreinte carbone.

Mais ce n'est pas tout. En nous appuyant sur les lignes directrices en matière d'environnement et de sécurité, nous y avons intégré l'innovation et la qualité. Après tout, garantir une qualité d'air intérieur saine est l'une de nos principales priorités. Notre engagement est soutenu par des certifications telles que la classification finlandaise M1 et la certification française A+ pour la qualité de l'air intérieur.





Scannez et
découvrez
Myfloorstyle

Des questions ? Nous avons les réponses.

Il y a beaucoup de choses à prendre en compte lorsque l'on choisit et planifie la pose d'un nouveau sol. Et peut-être avez-vous des questions en suspens. Myfloorstyle vous propose de l'inspiration et les informations nécessaires pour faire de votre cheminement en décoration un véritable plaisir.

Avec Myfloorstyle, nous vous guidons à chaque étape vers le sol de vos rêves. Nous mettons notre expérience et notre expertise à votre disposition pour répondre à toutes vos questions en matière de revêtement de sol et d'intérieur.

Trouvez les réponses dans 3 catégories :



Choisir mon sol

Découvrez le sol qui convient le mieux à votre intérieur et à votre mode de vie.



Intérieur & couleur

Découvrez les styles et les décorations les mieux adaptés pour créer l'intérieur de vos rêves.



Conseils pratiques

Vous avez choisi votre sol, mais vous avez encore des questions pratiques ? Vous trouverez ici les réponses que vous cherchez.

*myfloor
style*

Vous avez trouvé le sol de vos rêves ?

Notez-le ici

COLLECTION(S)

/ original.	/ grand avenue.	/ grand majestic.
<input type="checkbox"/> core <input type="checkbox"/> confort	<input type="checkbox"/> core <input type="checkbox"/> confort	<input type="checkbox"/> confort



NOM(S) DU DÉCOR

--	--	--

NUMÉRO(S) DE RÉFÉRENCE

Vous trouverez le numéro de référence aux pages 18 à 26

--	--	--

MESURES DE VOTRE PIÈCE

Longueur x largeur (mètres)

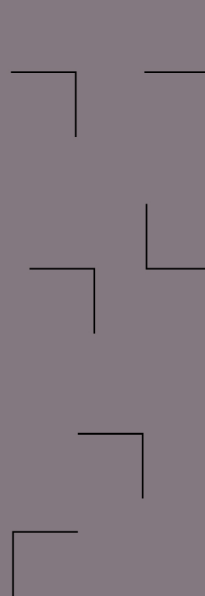
x	=	m ²
x	=	m ²

MÈTRES CARRÉS DE REVÊTEMENT DE SOL NÉCESSAIRES

--	--	--

J'AURAI BESOIN DE CES ACCESSOIRES

Vous trouverez l'aperçu complet aux pages 32 à 35



Floors for moments of joy.

BERRY  ALLOC



SOMADEC
MATÉRIAUX DE DÉCORATION

459, avenue Charles Alunni - 06390 CONTES
04 93 79 13 75
commercial@somadec.com
SOMADEC.COM