



SOMADEC
MATÉRIAUX DE DÉCORATION

casali home

L'AZIENDA / COMPANY

pag. 4

Premi/Awards	pag. 6
Designers	pag. 7
Progettare con il vetro	pag. 9

i-FRAME

pag. 10

SOLUTIONS

pag. 16

Evo solution	pag. 18
Alpha solution	pag. 22
Beta solution	pag. 24
Gamma solution	pag. 26

DOORS

pag. 28

Soft Zero	pag. 30
System Zero	pag. 34
Sistema 00.....	pag. 41
System	pag. 42
Scorrevole con mantovana / <i>Sliding with pelmet</i>	pag. 48
Scorrevole a scomparsa / <i>Pocket door</i>	pag. 50
Battente a parete / <i>Swing door</i>	pag. 57
Battente su stipite / <i>Pocket door</i>	pag. 60
Battente su telaio Line Frame / <i>Swing door with Line Frame</i>	pag. 62
Battente su telaio Smart Frame / <i>Swing door with Smart Frame</i>	pag. 64
Battente su telaio Easy Frame / <i>Swing door with Easy Frame</i>	pag. 65
Battente su telaio filo parete / <i>Swing door with flush fitting frame</i>	pag. 68
Ante a vento / <i>Swing door double action</i>	pag. 70

FURNITURE

pag. 74

INSPIRATION DESIGN

pag. 86

MODELLI / MODELS

pag. 96

TECNICHE DI LAVORAZIONE, COLORI, FINITURE / WORKING TECHNIQUE, COLORS, FINISHING

pag. 110

REFERENZE / REFERENCES

pag. 120

Referenze pubbliche / Public References	pag. 120
Referenze private / Private References	pag. 136

“

Quello che mi ha sempre colpito
del cristallo è il soffermarsi
prima nell'immagine
per poi penetrare
nell'infinita trasparenza.

What has always struck
me about crystal
is the way one stops
first at the image
and then penetrates
into its infinite transparency.

”

Maurizio Casali



**L'AZIENDA
COMPANY**



Casali home è un'azienda con sede a Villalta di Cesenatico, in Italia. Nata nel 1978, nel corso degli anni ha imparato l'arte di modellare il vetro in ogni modo. Una vera passione per questo materiale ha portato Casali home a spingere la ricerca nel design e nelle tecniche di lavorazione del vetro, affrontando soluzioni cliché per fissare domani standard qualitativi.

Casali home is a company based in Villalta di Cesenatico, Italy. Born in 1978, over the years has mastered the art of shaping glass in every way. A genuine passion for this material has led Casali home to push the envelope in glass design and glass-working techniques, overlooking clichéd solutions to set tomorrow quality standards.

Tutto il processo di sviluppo dei nostri prodotti, dalla progettazione alla realizzazione dei prototipi e alla loro ingegnerizzazione con l'ausilio delle ultime tecnologie, è ispirato dalla ricerca costante di bellezza, qualità e longevità attraverso l'innovazione e la creatività artistica.

The entire development of our products, from design to the construction of prototypes and their engineering with the aid of the latest technologies, is inspired by a constant search for beauty, quality and longevity through innovation and artistic creativity.

Il vetro, non più solo elemento di separazione e passaggio funzionale tra ambienti, ma elemento di design che interpreta lo stile di vita. Punto d'incontro fra creatività e tecnologia, espande lo spazio, illumina di luce e colore, impreziosisce con i decori, crea atmosfera e rende unici gli ambienti.

The glass, no longer just a way of separating and functionally passing between spaces, but an element of design that interprets the lifestyle. A meeting point between creativity and technology, expand space, illuminate with light and colour, embellish with the decor, create atmosphere and make the ambiance unique.

Casali home utilizza solo le materie prime di alta qualità. Dal vetro, completamente privo di sostanze tossiche o di contaminanti (senza nichel), fino ad accoppiamenti in acciaio inox, progettati, testati e garantiti direttamente da Casali home Casali home è naturalmente un PRODOTTO ITALIANO 100%.

Casali home uses only of the highest quality raw materials. From the Glass, completely free from toxic substances or contaminants (nickel free), to stainless steel accessories, which are designed, tested and guaranteed directly by Casali home.

Casali home is naturally a 100% ITALIAN PRODUCT.

PREMI AWARDS



INTERIOR DESIGN
BEST OF YEAR 2014

BEST of year INTERIOR DESIGN
HONOREE 2015


reddot award 2015
winner

BEST of year
HONOREE 2014
INTERIOR DESIGN


AZ AWARDS
PEOPLE'S CHOICE

Casali home ha ricevuto importanti riconoscimenti a concorsi internazionali, quali L'interior Design Best of Year di New York, il Red Dot Award di Essen e l'AZ Awards.

Casali home received major awards at international competitions such as New York's Best Interior Design, the Red Dot Award in Essen and the AZ Awards.



AZ AWARDS 2018



BEST OF YEAR 2014

BEST OF YEAR 2015

BEST OF YEAR 2016



MAURIZIO CASALI

Maurizio Casali, presidente dell'azienda dal 1982, nasce a Cesenatico nel 1952 dove cresce e si afferma come artista. Inizia come pittore innovandosi nel tempo e trasformando materiali vetrosi in superfici sagomate e forme curve; incisioni e colori già caratterizzano le sue opere.

A partire dagli anni '80 apre il suo atelier in Piazza delle Conserve a Cesenatico: è qui che comincia a lavorare il vetro seguendo una sua linea personale, inconfondibile per originalità e armonia delle forme.

Maurizio Casali, CEO of the firm since 1982, was born in 1952 in Cesenatico, where he grew up and established himself as an artist. He began as a painter and later moved into turning vitreous materials into moulded shapes and curves; colour and etching were already features of his style. In the 80s he opened his atelier in Piazza delle Conserve in Cesenatico: and here he began to work with glass, creating his own personal range, unmistakable in the originality and harmony of the shapes.



DANIELE MERINI

È architetto e designer. È Socio Fondatore e Senior Partner dello Studio M[ark] Associati di Milano che, oltre ad occuparsi di ristrutturazioni private, sviluppa progetti per boutique di importanti marchi del retail internazionale e segue la realizzazione di eventi e sfilate per alcune tra le più grandi case di moda. Nel 2006 inizia un'intensa collaborazione con il marchio Casali home, per cui progetta arredi, strutture in vetro, stand fieristici e showroom.

Is an architect and designer. He is Founder Member and Senior Partner of Studio M[ark] Associati in Milan, besides taking care of private restructurings, develops projects for major brands of international retail boutique and follows the realization of events and shows for some of the biggest fashion houses. 2006 saw the start of an intensive collaboration with the Casali home brand, with the design of interior furnishings, glass structures and stands for fairs and showrooms.



KARIM RASHID

Karim Rashid è uno dei designer più prolifici della sua generazione. Oltre 3000 progetti in produzione, oltre 300 premi e lavori in oltre 40 paesi attestano la leggenda del design di Karim. Ha conseguito una laurea in design industriale presso la Carleton University di Ottawa, Canada nel 1982 e ha completato i suoi studi post-laurea in Italia. Rashid ha creato oltre 2000 progetti, tra cui progetti che spaziano da interni, moda, arredamento, illuminazione, arte e musica alle installazioni.

Karim Rashid is one of the most prolific designers of his generation. Over 3000 designs in production, over 300 awards and working in over 40 countries attest to Karim's legend of design. He received a degree in industrial design from Carleton University in Ottawa, Canada in 1982 and completed his post-graduate studies in Italy. Rashid has created over 2000 designs, including projects ranging from interior, fashion, furniture, lighting, art and music to installations.



MAC STOPA

Mac Stopa è architetto, interior designer, designer industriale, graphic designer e fashion designer. È il fondatore di Massive Design, pluripremiato studio d'architettura specializzato in progettazione e design d'interni, nonché in progettazione di spazi pubblici, architettura e design industriale. La sua passione per il design d'ispirazione parametrica, la geometria organica, la modularità, le forme scultoree e la digital art lo hanno portato a creare oggetti modulari per la produzione in serie.

Mac Stopa is an architect, interior designer, industrial designer, graphic designer and fashion designer. He is founder of Massive Design, an award-winning architectural design firm specializing in corporate interiors, designing public spaces, architecture and industrial design. His passion for parametrically driven design, organic geometry, modularity, sculptural shapes and digital art, drive him to create modular objects for serial production.



**CASALI
HOME**



PROGETTARE CON IL VETRO

DESIGNING WITH GLASS

Non solo silicio fuso, ma un materiale plasmabile che diventa elemento d'arredo per progettare spazi, decorare ambienti, creare atmosfere. Casali home è entrato dentro al vetro per trasformarlo da semplice prodotto funzionale a prodotto di design, mettendo a frutto conoscenza, tecnologia e vena artistica. Nascono così cinque categorie di prodotto.

"Not just molten silicon, but a moldable material that becomes a piece of furniture for designing spaces, decorating rooms and creating atmosphere. Casali home got inside glass to transform it from a simple functional product to a design product, using knowledge, technology and artistic flair". There are five categories of product.



i-FRAME

Porte e soluzioni in vetro e alluminio. Una scelta estetica e funzionale.

Doors and solutions in glass and aluminum. An aesthetic and functional choice.

SOLUTIONS

Soluzioni a soffitto pensate per definire gli spazi senza dividerli.

Ceiling-fixed solutions, designed to define spaces without dividing them.

DOORS

La collezione di porte tutto vetro che risponde ad ogni esigenza.

The collection of glass doors without frame to respond all your needs.

FURNITURE

Complementi d'arredo che nascono dalla più alta ingegneria del vetro.

A collection of furniture born from high glass engineering.

INSPIRATION DESIGN

Idee nate da progettisti e creativi che Casali ha trasformato in prodotti finiti.

Ideas born by designers and creators that Casali has turned into finished products.

i-FRAME

La nuova collezione di porte e soluzioni su misura, in vetro e alluminio.

Porte disponibili nella versione battente o scorrevole, con o senza stipite.

Soluzioni scorrevoli da 1 a 4 vie, nella versione in luce o esterno parete, caratterizzate da differenti tipologie di scorrimento.

Profili disponibili a catalogo in dieci finiture, abbinabili a tutte le tipologie di vetro Casali home, in spessore 8 mm monolitico temperato o 4+4 mm stratificato.

The new collection of customized doors and solutions, in glass and aluminum.

Doors available in swing or sliding version, with or without jamb.

Solutions from 1 to 4 rails, in sliding overlapping version or external wall sliding, characterized by different types of sliding.

Profiles available in catalog in ten finishes, combinable with all types of Casali home glass, in 8 mm monolitch tempered or 4+4 mm stratified thickness.



09-FRAME Soluzione a 3 ante e 3 vie con scorrimento in luce e fissaggio ad incasso, profilo anodizzato graffiato Gold Fine, mod. INK Rombi col. Creta, vetro trasparente extrachiaro 8 mm

09-FRAME Framed solution with 3 panels and 3 rails with sliding overlapping and recessed fixed, profile anodized scratched Gold Fine finish, mod. INK Rombi col. Creta, transparent extra-clear glass 8 mm





02-FRAME Battente con stipite, profilo anodizzato lucido Blu Mystic, mod. INK Astratto, vetro trasparente extrachiario 8 mm
02-FRAME Swing door with jamb, profile glossy anodized Blu Mystic finish, mod. INK Astratto, transparent extra-clear glass 8mm



Vetri fissi trasparenti extrachiario 12 mm
con guida a terra e soffitto in acciaio inox, mod. INK Gradient col. Alaska
*Transparent extra-clear fixed glass 12 mm
with ceiling and floor guide in stainless steel, mod. INK Gradient col. Alaska*

07-FRAME Soluzione a 2 ante e 2 vie con scorrimento in luce e fissaggio con veletta,
profilo anodizzato spazzolato Argento, mod. INK Tondi Alaska, vetro 8 mm trasparente extrachiario
*07-FRAME Solution with 2 panels and 2 rails with overlapping sliding and pelmet fixed,
profile anodized brushed Argento finish, mod. INK Tondi Alaska, 8 mm transparent extra-clear glass*



08-FRAME Soluzione a 3 ante e 2 vie con scorrimento in luce e fissaggio con veletta, profilo anodizzato graffiato Ruggine Fine, mod. INK Spinato col. Perla-Moka, vetro trasparente extrachiaro 8 mm
08-FRAME Solution with 3 panels and 2 rails with overlapping sliding and pelmet fixing, profile anodized scratched Ruggine Fine finish, mod. INK Spinato col. Perla-Moka, transparent extra-clear glass 8 mm



07-FRAME Soluzione a 2 ante doppie e 2 vie con scorrimento in luce e fissaggio ad incasso
profilo Ral lucido Bianco 9010, mod. INK Rete, vetro fumè grigio satinato 8 mm

07-FRAME Solution with 2 double panels and 2 rails with overlapping sliding and recessed fixed
profile Ral Bianco 9010 glossy finish, mod. INK Rete, etched smoked grey glass 8 mm



Evo Solution 1+2 ante_vetri fissi 10 mm mod. fumè grigio trasparente,
porta scorrevole 10 mm mod. fumè grigio satinato, coppia di maniglioni M1 laccati Black opaco

*Evo Solution 1+2 panels_ 10 mm fixed glass mod. transparent dark grey,
10 mm sliding door mod. etched smoked grey, pair of M1 handles lacquered opaque Black*



SOLUTIONS

Quando la massima qualità tecnologica si fonde all'arte ed alla passione per il vetro, genera nuove prospettive di luce.

Ecco le soluzioni scorrevoli tutto vetro Casali home, pensate per definire gli spazi, senza dividerli.

A catalogo le seguenti tipologie:

ALPHA: scorrevole esterno parete

BETA: scorrevole in luce con semifissi

GAMMA: scorrevole sovrapposta in luce
*anche in versione EVO su alcuni sistemi

Caratterizzate da fissaggio a soffitto e vetri monolitici temperati, piani o curvi.

Ognuna disponibile in diverse varianti, definite da:

- tipo e numero di ante
- tipologia di fissaggio a soffitto
- tipo di scorrimento ed apertura

When quality and technology merge with art and passion for glass they create new perspectives for light.

**also in EVO version for some systems*

Here are Casali home sliding solution designed to define spaces without dividing them.

In the catalog the following types:

ALPHA: sliding solution

BETA: sliding solution overlapping fixed panel

GAMMA: sliding overlapping solution stratified thickness.

Characterized by ceiling fixing and tempered, flat or curved monolithic glass.

Each available in different variants, defined by:

- shape and number of panels
- type of fixing to ceiling
- type of sliding and opening

Gamma Evo Solution 2 ante doppie,
vetro 10 mm mod. Trasparente extrachiaro,
disco passadito l 80 mm
in acciaio inox lucido

*Gamma Evo solution 2 double panels,
10 mm glass mod. Transparent extra-clear,
disk knob l 80 mm in glossy stainless steel*





02



03



04

EVO SOLUTION

Soluzione scorrevole tutto vetro, realizzabile su misura, anche per luci di passaggio fuori standard.

Eleganza del vetro, minimalismo e leggerezza estetica, anche su grandi dimensioni, con un sistema integrato di rallentamento in apertura e chiusura.

Disponibile con tutte le tipologie di vetro Casali home, monolitico temperato 10 mm, o stratificato temperato su richiesta.

Sliding all glass solution, customizable, even for non-standard doorway opening.

Glass elegance, minimalism and aesthetic lightness, even on large dimensions, with integrated amortizing device system for opening and closing.

Available with all types of Casali home glass, monolithic tempered 10 mm, or stratified tempered on request.

02 | Beta Evo Solution 1+2 ante_vetro 10 mm mod. Trasparente extrachiaro, coppia di maniglioni Swing in acciaio inox satinato

02 | Beta Evo Solution 1+2 panels_glass 10 mm mod. Transparent extra-clear, pair of Swing handles in brushed stainless steel

03/04 | Dettaglio guide per fissaggio ad incasso e guida a terra con nasello
03/04 | Detail of rails for recessed fixed and floor guide with u-guide



01

EVO SOLUTION

01 | Beta Evo Solution 1+2 ante
vetro trasparente extrachiaro 10 mm,
mod. Pop Metal design by Mac Stopa,
coppia di maniglioni Swing in acciaio inox lucido

01 | Beta Evo Solution 1+2 panels
transparent extra-clear glass 10 mm,
mod. Pop Metal design by Mac Stopa,
pair of Swing handles in glossy stainless steel

02 | Dettaglio lamina in acciaio inox spazzolato e guida a terra
02 | Detail of brushed stainless steel sheet and floor guide



02


Gamma Evo Solution 2 ante doppie
vetro trasparente extrachiaro 10 mm,
mod. Triangles Babyblue
design by Mac Stopa,
disco passadito quadro l 80 mm
in acciaio inox satinato

*Gamma Evo Solution 2 double panels
transparent extra-clear glass 10 mm,
mod. Triangles Babyblue
design by Mac Stopa,
square disk knob l 80 mm
in brushed stainless steel*





01



02


ALPHA SOLUTION

Soluzione scorrevole esterno parete, realizzabile da 1 a 4 ante, anche in versione doppia. Proposta a catalogo per una luce di passaggio nominale (L x H) fino a 6400 x 3000 mm.

Disponibile nella versione curva o piana, con fissaggio ad incasso o con veletta e realizzabile con tutte le tipologie di vetro Casali home, monolitico temperato 10 mm.

Wall external sliding solution, achievable from 1 to 4 panels, also in double version. Proposed for a nominal doorway opening (L x H) up to 6400 x 3000 mm.

Available in curved or flat version, with recessed or pelmet fixing and achievable with all types of Casali home glass, 10 mm monolithic tempered glass.



01 | Alpha Solution 4 ante con controparete_vetro float trasparente 10 mm, mod. Albero fondo trasparente/disegno tutto inciso, disco passadito ø 80 mm in acciaio inox satinato

01 | Alpha Solution 4 panels with pocket wall_transparent float glass 10 mm, mod. Albero transparent background/fully engraved model, disk knob ø 80 mm in brushed stainless steel

02 | Vetro temperato float trasparente 10 mm, con lavorazione modello Albero totalmente inciso

02 | Transparent float tempered glass 10 mm, with fully engraved mod. Albero pattern

03 | Alpha solution 3 ante_vetro trasparente extrachiaro 10 mm, mod. Artide Light&Color col. Avio

03 | Alpha solution 3 panels_transparent extra-clear glass 10 mm, mod. Artide Light&Color col. Avio

04 | Coppia di maniglie M1 in acciaio inox lucido, h 720 mm

04 | Pair of M1 handles in glossy stainless steel, h 720 mm

03

BETA SOLUTION

Soluzione scorrevole in luce con semifissi, su misura, realizzabile da 1 a 4 ante, anche in versione doppia. Proposta a catalogo per una luce di passaggio nominale (L x H) fino a 8000 x 3000 mm.

Disponibile nella versione curva o piana, con fissaggio ad incasso o con veletta e realizzabile con tutte le tipologie di vetro Casali home, monolitico temperato 10 mm.

Sliding overlapping fixed panels solution, custom-made, achievable from 1 to 4 panels, also in double version. Proposed for a nominal doorway opening (L x H) up to 8000 x 3000 mm.

Available in curved or flat version, with recessed or pelmet fixing and achievable with all types of Casali home glass, 10 mm monolithic tempered glass.



Maniglione Swing
versione con boccole
per apertura totale
in acciaio inox lucido
design by
Daniele Merini

*Swing handle
in version with bushes for
total opening in
glossy stainless steel
design by
Daniele Merini*



Beta Solution 1+2 ante curve_vetro trasparente extrachiario 10 mm, mod.Fly Light&Color col. Sabbia
Beta Solution 1+2 curved panels_transparent extra-clear glass 10 mm, mod. Fly Light&Color col. Sabbia



Beta solution 3+1 ante doppie_vetro trasparente extrachiaro 10 mm,
mod. Aura Light&Color col. Mezzaluce, coppia di maniglioni Swing in acciaio inox satinato

*Beta solution 3+1 double panels_transparent extra-clear glass 10 mm,
mod. Aura Light&Color col. Mezzaluce, pair of Swing handles in brushed stainless steel*



GAMMA SOLUTION

Soluzione scorrevole sovrapposta in luce, su misura, realizzabile con 2 ante, anche in versione doppia.

Proposta a catalogo per una luce di passaggio nominale (L x H) fino a 4800 x 3000 mm.

Disponibile nella versione curva o piana, con fissaggio ad incasso o con veletta e realizzabile con tutte le tipologie di vetro Casali home, monolitico temperato 10 mm.

Sliding overlapping solution, custom-made, achievable with 1 or 2 panels, also in double version. Proposed for a nominal doorway opening (L x H) up to 4800 x 3000 mm.

Available in curved or flat version, with recessed or pelmet fixing and achievable with all types of Casali home glass, 10 mm monolithic tempered glass.

Gamma Solution 2 ante curve_vetro trasparente extrachiaro 10 mm, mod. Bi-color col. Chiaro di luna - Argilla, disco passadito ø 80 mm in acciaio inox satinato


Gamma Solution 2 curved panels_transparent extra-clear glass 10 mm, mod. Bi-color col. Chiaro di luna - Argilla, disk knob ø 80 mm in brushed stainless steel



Disco passadito ø 80 mm
in acciaio inox satinato

*Disk knob ø 80 mm in
brushed stainless steel*

Gamma Solution 2 ante_vetro base extrachiario 10 mm, mod. Earth INK skyfall collection
Gamma Solution 2 panels extra-clear glass 10 mm, mod. Earth INK skyfall collection







DOORS

La collezione di porte, su misura, tutto vetro, per rispondere ad ogni vostra esigenza. Design, tecnologia e tradizione artigiana si fondono per rendere unici i vostri spazi.

I diversi sistemi di scorrimento o apertura rendono ciascuna porta Casali home adatta ad ogni esigenza.

Le tipologie proposte sono:

- scorrevoli esterno parete
- scorrevoli a scomparsa
- ante a battente
- ante a vento

Ciascuna, ad eccezione delle ante a vento, è disponibile per anta piana o anta curva e può essere realizzata in tutte le varianti di lavorazione Casali home. Vetro monolitico temperato 10 mm.

The collection of glass doors without frame to respond all your needs. Design, technology and artisan tradition merge together to make your space unique.

The different sliding or opening systems make suitable each door to respond all your needs.

Types of doors suggested:

- sliding
- pocket doors
- swing doors
- swing doors (double action)

Each type, except of the swing doors, is available for flat doors or curved doors and can be made in all Casali homeworking technique. 10 mm tempered monolithic glass.



Coppia di maniglioni Swing in acciaio inox satinato
design by Daniele Merini

*Pair of Swing handles in brushed stainless steel
design by Daniele Merini*

Scorrevole Soft Zero_vetro trasparente extrachiaro 10
mm. mod. Ott'anta Light&Color col. White

*Sliding Soft Zero_transparent extra-clear glass 10 mm,
mod. Ott'anta Light&Color col. White*

Scorrevole Soft Zero
vetro trasparente extrachiario 10 mm,
mod. Enalios Light&Color col. Champagne,
coppia di maniglioni Swing in acciaio inox satinato

*Sliding Soft Zero
transparent extra-clear glass 10 mm,
mod. Enalios Light&Color col. Champagne,
pair of Swing handles in brushed stainless steel*



Sistema di scorrimento Soft Zero
con meccanismo di rallentamento oleo-magnetico

*Sliding system Soft Zero
with amortized oleo-magnetic stop device*

SOFT ZERO

Porta scorrevole esterno parete, su misura, con binario pieno in acciaio inox e sistema di apertura e chiusura rallentato.

Realizzabile per ante piane o curve, con vetro monolitico temperato 10 mm.

Possibilità di scegliere fra tutti i modelli e tecniche di lavorazione della gamma Casali home.

External sliding doors with track, custom-made, with full stainless steel rail and slow opening and closing system.

Realizable for flat or curved panels, with tempered monolithic glass 10 mm. Possibility to choose between all the models and working techniques of the range Casali home.



Scorrevole Soft Zero
 vetro trasparente extrachiario 10 mm,
 mod. Florita fondo trasparente/disegno sabbiato e inciso,
 coppia di maniglioni Swing in acciaio inox satinato

*Sliding Soft Zero
 transparent extra-clear glass 10 mm,
 mod. Florita transparent background/engraved and sandblasted
 pattern, pair of Swing handles in brushed stainless steel*



Scorrevole Soft Zero
 vetro trasparente extrachiario 10 mm,
 mod. Flos Light&Color col. Mezzaluce,
 coppia di maniglioni Swing in acciaio inox satinato

*Sliding Soft Zero
 transparent extra-clear glass 10 mm,
 mod. Flos Light&Color col. Mezzaluce,
 pair of Swing handles in brushed stainless steel*



Scorrevole Soft Zero
 vetro float trasparente 10 mm,
 mod. Zefira fondo sabbiato/disegno trasparente e inciso
 coppia di maniglioni Swing in acciaio inox satinato

*Sliding Soft Zero
 transparent float glass 10 mm,
 mod. Zefira sandblasted background pattern transparent and etched
 pair of Swing handles in brushed stainless steel*



Guida a terra in acciaio inox lucido
Floor u-guide in glossy stainless steel

Scorrevole Soft Zero
vetro trasparente extrachiaro 10 mm,
mod. Fly Light&Color col. Zolfo,
maniglione M1 in acciaio inox lucido

Sliding Soft Zero
transparent extra-clear glass 10 mm,
mod. Fly Light&Color col. Zolfo,
M1 handle in glossy stainless steel

SYSTEM ZERO

Porta scorrevole esterno parete, su misura, con binario pieno in acciaio inox.

Realizzabile per ante piane o curve, con vetro monolitico temperato 10 mm.

Possibilità di scegliere fra tutti i modelli e tecniche di lavorazione della gamma Casali home.

External sliding doors with track, custom-made, with full stainless steel rail.

Realizable for flat or curved panels, with tempered monolithic glass 10 mm. Possibility to choose between all the models and working techniques of the range Casali home.

Scorrevole System Zero
vetro trasparente extrachiaro 10 mm,
mod. Farout INK skyfall collection
maniglione M1 in acciaio inox
Satinato

*Sliding System Zero
transparent extra-clear glass 10 mm,
mod. Farout INK skyfall collection
M1 handle in brushed stainless steel*



Scorrevole System Zero
vetro trasparente extrachiario 10 mm,
mod. Aura fondo sabbato
disegno trasparente - inciso,
maniglione M1 in acciaio inox satinato

*Sliding System Zero
transparent extra-clear glass 10 mm,
mod. Aura sandblasted background
transparent-engraved pattern,
M1 handle in brushed stainless steel*




Scorrevole System Zero

vetro trasparente extrachiaro 10 mm,
mod. Corallo, fondo trasparente
disegno inciso e dipinto Rosso Corallo,
coppia di maniglioni M1 in acciaio inox satinato

Sliding System Zero

*transparent extra-clear glass 10 mm,
mod. Corallo, transparent background
pattern etched and painted Rosso Corallo,
pair of M1 handles in brushed stainless steel*





Scorrevole System Zero
vetro trasparente extrachiario 10 mm,
mod. Corallo, fondo sabbato
disegno trasparente-inciso,
coppia di maniglioni M1 in acciaio inox satinato

*Sliding System Zero
transparent extra-clear glass 10 mm,
mod. Corallo, sandblasted background
pattern transparent-etched,
pair of M1 handles in brushed stainless steel*

Dettaglio lavorazione_mod. Corallo fondo sabbato, doppia linea
trasparente, disegno inciso e dipinto col. Rosso Corallo
*Working technique detail_mod. Corallo sandblasted background,
transparent double line, pattern etched and painted col. Rosso Corallo*






Scorrevole System Zero
 vetro trasparente extrachiaro 10 mm,
 mod. Marilyn Monroe figura intera, Color&Color White-Black,
 coppia di maniglioni Swing in acciaio inox lucido

*Sliding System Zero
 transparent extra-clear glass 10 mm,
 mod. Marilyn Monroe full body, Color&Color White-Black,
 pair of Swing handles in glossy stainless steel*



Scorrevole System Zero
 vetro trasparente extrachiaro 10 mm,
 mod. Audrey Hepburn mezzo busto, Color&Color White-Black,
 coppia di maniglioni Swing in acciaio inox lucido

*Sliding System Zero
 transparent extra-clear glass 10 mm,
 mod. Audrey Hepburn half body, Color&Color White-Black,
 pair of Swing handles in glossy stainless steel*



Scorrevole System Zero
 vetro trasparente extrachiaro 10 mm,
 mod. James Dean figura intera, Color&Color White-Black,
 coppia di maniglioni Swing in acciaio inox lucido

*Sliding System Zero
 transparent extra-clear glass 10 mm,
 mod. James Dean full body, Color&Color White-Black,
 pair of Swing handles in glossy stainless steel*



02

01 | Scorrevole System Zero
vetro trasparente extrachiaro 10 mm,
mod. Bi-color orizzontale Zolfo-Cenere,
maniglione M1 in acciaio inox satinato

01 | Sliding System Zero
transparent extra-clear glass 10 mm,
mod. horizontal Bi-color Zolfo-Cenere,
M1 handle in brushed stainless steel

02 | Scorrevole System Zero
vetro curvo trasparente extrachiaro 10 mm,
mod. Bi-color verticale Blu cobalto-Nebbia,
disco passadito ø 80 mm in acciaio inox lucido

02 | Sliding System Zero
curved transparent extra-clear glass 10 mm,
mod. vertical Bi-color Blu Cobalto-Nebbia,
disco knob ø 80 mm in glossy stainless steel

01

Scorrevole System Zero
vetro trasparente extrachiario 10 mm,
mod. INK Sand col. Alaska,
maniglione M1 in acciaio inox lucido

*Sliding System Zero
transparent extra-clear glass 10 mm,
mod. INK Sand col. Alaska,
M1 handle in glossy stainless steel*



SISTEMA 00

Porta scorrevole esterno parete, su misura, con sistema di scorrimento invisibile.
Disponibile anche in versione laccata.

Realizzabile per ante piane,
Vetro monolitico temperato 10 mm.
Possibilità di scegliere fra tutti i modelli e tecniche di lavorazione della gamma Casali home.

External sliding doors, custom-made, with full stainless steel rail.

Realizable for flat or curved panels, with tempered monolithic glass 10 mm. Possibility to choose between all the models and working techniques of the range Casali home.

Sistema 00 laccato col. nero,
vetro fumè grigio satinato 10 mm,
disco passadito quadro L 60 mm in acciaio
inox laccato nero

*Sliding System Zero
transparent extra-clear glass 10 mm,
mod. INK Quadri col. Muschio,
square disk knob L 60 mm in brushed stainless steel*





Scorrevole System
vetro trasparente extrachiaro 10 mm,
mod. Riflessi Mirror&Color col. Champagne
coppia di maniglioni M1 in acciaio inox lucido
vista lato lavorato

*Sliding System
transparent extra-clear glass 10 mm,
mod. Riflessi Mirror&Color col. Champagne
pair of M1 handles in glossy stainless steel
worked side view*

Scorrevole System
vetro trasparente extrachiaro 10 mm,
mod. Riflessi Mirror&Color col. Champagne
coppia di maniglioni M1 in acciaio inox lucido
vista lato lucido

*Sliding System
transparent extra-clear glass 10 mm,
mod. Riflessi Mirror&Color col. Champagne
pair of M1 handles in glossy stainless steel
glossy side view*



SYSTEM

Porta scorrevole esterno parete, su misura, con binario pieno in acciaio inox.

Realizzabile per ante piane o curve, con vetro monolitico temperato 10 mm. Possibilità di scegliere fra tutti i modelli e tecniche di lavorazione della gamma Casali home.

External sliding doors, custom-made, with full stainless steel rail.

Realizable for flat or curved panels, with tempered monolithic glass 10 mm. Possibility to choose between all the models and working techniques of the range Casali home.

System,
vetro trasparente extrachiaro 10 mm,
mod. INK Quadri col. Muschio,
disco passadito quadro l 60 mm in acciaio
inox satinato

*Sliding System
transparent extra-clear glass 10 mm,
mod. INK Quadri col. Muschio,
square disk knob l 60 mm in brushed
stainless steel*



Sistema di scorrimento System
System sliding System

Scorrevole System,
vetro float trasparente 10 mm,
mod. Graffio fondo sabbato/disegno
trasparente-inciso,
coppia di maniglioni M1 in acciaio inox
satinato

*Sliding System,
transparent float glass 10 mm,
mod. Graffio sandblasted background/
transparent-etched pattern, pair of M1
handles in brushed stainless steel*

Scorrevole System

vetro trasparente extrachiario 10 mm,
mod. Dune fondo sabbiato/disegno trasparente-inciso
coppia di maniglioni M1 in acciaio inox satinato

Sliding System

*transparent extra-clear glass 10 mm,
mod. Dune sandblasted background/transparent-etched pattern
pair of M1 handles in brushed stainless steel*





Scorrevole System, vetro float trasparente 10 mm,
mod. Acidato, coppia di maniglioni M1 in acciaio inox satinato

*Sliding System, transparent extra-clear glass 10 mm,
mod. Acidato, pair of M1 handles in brushed stainless steel*




Scorrevole System
vetro trasparente extrachiaro 10 mm,
mod. INK Brilliant col. Rubino,
maniglione M2 in acciaio inox satinato

*Sliding System
transparent extra-clear glass 10 mm,
mod. INK Brilliant col. Rubino,
pair of M2 handle in brushed stainless steel*

Scorrevole System
vetro trasparente extrachiario 10 mm,
mod. Frammenti, fondo sabbato
disegno trasparente-inciso,
maniglioni M2 in acciaio inox satinato

*Sliding System
10 mm transparent extra-clear glass,
mod. Frammenti, sandblasted background
transparent-etched pattern,
M2 handles in brushed stainless steel*





SCORREVOLE CON MANTOVANA / SLIDING WITH PELMET

Porta scorrevole esterno parete,
su misura, con mantovana.

Realizzabile per ante piane o curve, con
vetro monolitico temperato 10 mm.
Possibilità di scegliere fra tutti i modelli
e tecniche di lavorazione della gamma
Casali.


*External sliding doors with pelmet,
custom-made.*

*Realizable for flat or curved panels, with
temperated monolithic glass 10 mm.
Possibility to choose between all the
models and working techniques of the
range Casali.*

Coppia di maniglioni M1 in acciaio inox lucido
Pair of M1 handles in glossy stainless steel



Scorrevole con mantovana
vetro trasparente extrachiaro 10 mm
mod. Lerighe Light&Color col. Black
*Sliding with pelmet
transparent extra-clear glass 10 mm
mod. Lerighe Light&Color col. Black*



Scorrevole con mantovana
vetro trasparente extrachiaro 10 mm, mod. Frammenti
Mirror&Color col. Argilla, disco passadito ø 80 mm in acciaio inox lucido

*Sliding with pelmet
transparent extra-clear glass 10 mm, mod. Frammenti
Mirror&Color Argilla, disk knob ø 80 mm in glossy stainless steel*



Disco passadito quadro l 60 mm
in acciaio inox satinato
*Square disk knob l. 60 mm
in brushed stainless steel*



Scorrevole a scomparsa senza stipite
vetro trasparente extrachiario 10 mm,
mod. Albero, fondo sabbciato/disegno
trasparente-inciso

*Pocket door without jamb
transparent extra-clear glass 10 mm,
mod. Albero, sandblasted background
transparent-etched pattern*



SCORREVOLE A SCOMPARSA SENZA STIPITE / POCKET DOOR WITHOUT JAMB

Porta scorrevole interno parete, su misura, senza stipite e vetro monolitico temperato 10 mm. Disponibile in anta singola o anta doppia, solo piana, con apertura parziale o totale. Anche in versione con ante parallele, solo con apertura parziale.

Possibilità di scegliere fra tutti i modelli e tecniche di lavorazione della gamma Casali.

Pocket door with jamb, custom-made, with tempered monolithic glass 10 mm. Available in single or double panels, flat or curved, with partial or total opening. Also in version with parallel panels, only flat and with partial opening. Realizable for flat or curved panels, with tempered monolithic glass 10 mm.

Possibility to choose between all the models and working techniques of the range Casali.

Scorrevole a scomparsa senza stipite vetro trasparente extrachiaro 10 mm, mod. Due Punti, fondo sabbiato/disegno trasparente-inciso, maniglione M1 in acciaio inox satinato

Pocket door without jamb transparent extra-clear glass 10 mm, mod. Due Punti, sandblasted background transparent-etched pattern, M1 handle in brushed stainless steel



Scorrevole a scomparsa senza stipite, vetro trasparente extrachiaro 10 mm,
mod. Xenia, fondo sabbiato/disegno trasparente-inciso e dipinto col. Mandarino,
disco passadito ø 60 mm in acciaio inox satinato

*Pocket door without jamb, transparent extra-clear glass 10 mm,
mod. Xenia, sandblasted background/transparent-etched pattern, painted col. Mandarin,
disk knob ø 60 mm in brushed stainless steel*



Scorrevole a scomparsa senza stipite
vetro trasparente extrachiaro 10 mm,
mod. Sett'anta, fondo sabbiato/disegno
trasparente-inciso e dipinto
col. arancio, blu di persia, fucsia, giallo, iris,
porpora, verde foresta, verde persiano,
disco passadito ø 60 mm in acciaio inox satinato

*Pocket door without jamb
transparent extra-clear glass 10 mm,
mod. Sett'anta sandblasted background
transparent-etched pattern, painted
col. arancio, blu di persia, fucsia, giallo, iris,
porpora, verde foresta, verde persiano,
disk knob ø 60 mm in brushed stainless steel*





SCORREVOLE A SCOMPARSA CON STIPITE / POCKET DOOR WITH JAMB

Porta scorrevole interno parete, su misura, con stipite e vetro monolitico temperato 10 mm. Disponibile in anta singola o anta doppia, piana o curva, con apertura parziale o totale. Anche in versione con ante parallele, solo piana e con apertura parziale.

Possibilità di scegliere fra tutti i modelli e tecniche di lavorazione della gamma Casali.

Pocket door with jamb, custom-made, with tempered monolithic glass 10 mm. Available in single or double panels, flat or curved, with partial or total opening. Also in version with parallel panels, only flat and with partial opening.

Possibility to choose between all the models and working techniques of the range Casali.

01 | Scorrevole a scomparsa con stipite vetro trasparente extrachiaro 10 mm, mod. Mars INK skyfall collection

01 | Pocket door with jamb transparent extra-clear glass 10 mm, mod. Mars INK skyfall collection

02 | Ante parallele a scomparsa con stipite laccato FK Platino, vetro trasparente extrachiaro 10 mm, mod. Marea fondo sabbiato/disegno trasparente-inciso, disco passadito ø 60 mm in acciaio inox satinato

02 | Pocket parallel panels with jamb lacquered FK Platino, transparent extra-clear glass 10 mm, mod. Marea sandblasted background/transparent-etched pattern, disk knob ø 60 mm in brushed stainless steel





Scorrevole a scomparsa
con stipite laccato FK Platino,
vetro trasparente extrachiario 10 mm,
mod. Color Grape

*Pocket door with jamb
lacquered FK Platino,
transparent extra-clear glass 10 mm,
mod. Color Grape*



Coppia di pomoli satinati con perni in acciaio inox satinato
Ø 45 mm

Pair of brushed knobs with brushed steel pins Ø 45 mm



BATTENTE A PARETE SWING DOOR

Porta battente, su misura, con cardini direttamente a muro, senza controtelaio.

Disponibile con fissaggio frontale su parete (apertura 180°) o in luce (apertura 90°).

Versione anta curva, solo con apertura 180°.

Realizzata con vetro temperato 10 mm. Possibilità di scegliere fra tutti i modelli e tecniche di lavorazione della gamma Casali.

Swing door, custom-made, with hinges directly to the wall, without counterframe. Available with front fixing on wall (180° opening) or in doorway (opening 90°). Curved door version, only with 180° opening.

Made in monolithic tempered glass 10 mm. Possibility to choose between all the models and working techniques of the range Casali.

Battente a parete
vetro trasparente extrachiario 10 mm
mod. Tiaré fondo sabbiato/disegno
trasparente-inciso e dipinto col. Fuxia
Maniglione M1 in acciaio inox satinato

*Swing door
transparent extra-clear glass 10 mm
mod. Tiaré sandblasted background
transparent-etched pattern,
painted col. Fuxia,
M1 handle in brushed stainless steel*



Battente a parete
 vetro trasparente extrachiario 10 mm,
 mod. INK Linee col. Moka,
 maniglione M1 in acciaio inox satinato

*Swing door
 transparent extra-clear glass 10 mm,
 mod. INK Linee col. Moka,
 M1 handle in brushed stainless steel*



Battente a parete
 vetro trasparente extrachiario 10 mm,
 mod. Artide fondo sabbiato/disegno trasparente-inciso,
 Maniglione M1 in acciaio inox satinato

*Swing door
 transparent extra-clear glass 10 mm,
 mod. Tiarè sandblasted background /transparent-etched pattern,
 M1 handle in brushed stainless steel*



Battente a parete
vetro trasparente extrachiario 10 mm
mod. Earth INK skyfall collection
Maniglione M1 in acciaio inox satinato

*Swing door
transparent extra-clear glass 10 mm
mod. Earth INK skyfall collection,
M1 handle in brushed stainless steel*



Battente su stipite
vetro trasparente extrachiario 10 mm
mod. Tess fondo sabbaiato/disegno trasparente e inciso,
dipinto col. Lime, maniglia Blues in finitura acciaio inox lucido

*Swing door with jamb
transparent extra-clear glass 10 mm
mod. Tess Sandblasted background/transperent-etched pattern,
painted col. Lime, Blues handle in glossy stainless steel finish*





BATTENTE SU STIPITE / SWING DOOR WITH JAMB

Porta battente, su misura, con stipite.
Possibilità di scelta fra stipite tradizionale (apertura 90°) e stipite telescopico (apertura 180°)
Disponibile solo per anta piana.

Realizzata con vetro temperato 10 mm. Personalizzabile con tutti i modelli e le tecniche di lavorazione della gamma Casali.

*Swing door with jamb, custom-made.
Possibility to choose between traditional jamb (90° opening) and telescopic jamb (180° opening)
Available only for flat doors.*

Made in monolithic tempered glass 10 mm. Customizable with all models and the processing techniques of the Casali range.



Battente su stipite
vetro trasparente extrachiaro 10 mm
mod. Riflessi Light&Color col. Plum

*Swing door with jamb
transparent extra-clear glass 10 mm
mod. Riflessi Light&Color col. Plum*

Maniglia Blues,
design Daniele Merini
Disponibile anche con
nottolino o con cilindro e
chiave, in finitura acciaio
inox lucido o satinato

*Blues handle,
design Daniele Merini
Also available with privacy lock
or with key lock, with glossy or
brushed stainless steel finish*



BATTENTE SU TELAIO LINE FRAME SWING DOOR WITH LINE FRAME

Porta battente, su misura, con controtelaio da murare e telaio in legno massello (apertura 180°). Disponibile solo per anta piana.

Swing door, custom-made, with subframe to be walled and solid wood frame (180° opening). Available only for flat doors.

BATTENTE SU TELAIO SMART FRAME SWING DOOR WITH SMART FRAME

Porta battente, su misura, con telaio in legno massello da installare a vano finito, senza controtelaio da murare. Disponibile solo per anta piana, con apertura 90° o 180°.

Swing door, custom-made, with solid wood frame to be installed in the finished compartment, without counterframe to be walled up. Available only for flat doors, with 90° or 180° opening.

Entrambe le tipologie sono realizzate con vetro temperato 10 mm. Possibilità di scegliere fra tutti i modelli e tecniche di lavorazione della gamma Casali.

Both types are made in 10 mm tempered glass. Possibility to choose between all the models and working techniques of the range Casali.

01| Porta battente su telaio Smart Frame
mod. Le Reti su vetro trasparente extrachiaro 10 mm
maniglia Blues in finitura acciaio inox lucido

01| *Swing door with Smart Frame
mod. Le Reti Transparent extra-clear glass 10 mm
Blues handle in glossy stainless steel finish*

02| Porta battente su telaio Smart Frame
vetro trasparente extrachiaro 10 mm mod. Neptune
INK skyfall collection.
maniglia Blues in finitura acciaio inox lucido

02| *Swing door with Smart Frame
Transparent extra-clear glass 10 mm mod. Neptune
INK skyfall collection.
Blues handle in glossy stainless steel finish*





Porta battente su telaio Line Frame
 vetro trasparente extrachiaro 10 mm, mod. Hexagon Light&Color col. Avio
 maniglia Blues in finitura acciaio inox lucido / vista lato telaio

*Swing door with Line Frame
 transparent extra-clear glass 10 mm, mod. Hexagon Light&Color col. Avio
 Blues handle in glossy stainless steel finish / view on frame side*



Porta battente su telaio Line Frame
 vetro trasparente extrachiaro 10 mm, mod. Hexagon Light&Color col. Avio
 maniglia Blues in finitura acciaio inox lucido / vista lato opposto

*Swing door with Line Frame
 transparent extra-clear glass 10 mm, mod. Hexagon Light&Color col. Avio
 Blues handle in glossy stainless steel finish / view on opposite side*



BATTENTE SU TELAIO EASY FRAME SWING DOOR WITH EASY FRAME

Porta battente, su misura, con telaio in acciaio inox.
Da installare a vano finito, senza contro telaio da murare.
Fissaggio frontale (apertura 180°)

Disponibile solo per anta piana.

Realizzata con vetro temperato 10 mm. Possibilità di scegliere fra tutti i modelli e tecniche di lavorazione della gamma Casali.

*Swing door, custom-made, with frame in stainless steel.
To be installed in finished doorway, without counterframe to be walled up. Front fixing (180° opening).*

Available only for flat doors.

Made in monolithic tempered glass 10 mm. Customizable with all models and the processing techniques of the Casali range.

Porta battente su telaio Easy Frame
vetro trasparente extrachiaro 10 mm
mod. Clover, design by Mac Stopa, Fusion col. White
maniglia Blues in finitura acciaio inox lucido

*Swing door with Easy Frame
transparent extra-clear glass 10 mm
mod. Clover, design by Mac Stopa, Fusion col. White
Blues handle in glossy stainless steel finish*

Porta battente su telaio Easy Frame
vetro trasparente extrachiaro 10 mm,
mod. Blackhole INK skyfall collection
maniglia Blues in finitura acciaio inox lucido

*Swing door with Easy Frame
transparent extra-clear glass 10 mm,
mod. Blackhole INK skyfall collection
Blues handle in glossy stainless steel finish*





Dettaglio Telaio Easy Frame
in acciaio inox lucido
*Frame detail "Easy Frame" in glossy
stainless steel*

Porta battente su telaio Easy Frame
vetro trasparente extrachiaro 10 mm,
mod. Archea fondo sabbaiato/disegno
trasparente-inciso, dipinto col. Rosso Ciliegia,
coppia di maniglioni M1 in acciaio inox lucido

*Swing door with Easy Frame
transparent extra-clear glass 10 mm,
mod. Archea sandblasted background/
transparent-etched pattern, painted col. rosso Ciliegia,
pair of M1 Handles in glossy stainless steel*





Porta battente curva su telaio filo parete
mod. Trasparente extrachiaro, vetro 10 mm
coppia di maniglioni Swing in acciaio inox satinato

*Swing curved door with flush fitting frame
mod. Transparent extra-clear, glass 10 mm,
pair of Swing handles in brushed stainless steel*

Porta battente su telaio filo parete
vetro trasparente extrachiario 10 mm,
mod. Optika, fondo sabbiato/disegno
trasparente-inciso, dipinto col. Blu di Persia, Fucsia
coppia di maniglioni M1 in acciaio inox satinato

*Swing door with flush fitting frame
transparent extra-clear glass 10 mm,
mod. sandblasted background/transparent-etched
pattern, painted col. Blu di Persia, Fucsia,
pair of M1 handles in brushed stainless steel*



Dettaglio telaio filo parete in acciaio inox satinato
Detail of flush fitting frame in brushed stainless steel

BATTENTE SU TELAIO FILO PARETE *SWING DOOR WITH FLUSH FITTING FRAME*

Porta battente, su misura, con telaio in acciaio inox e
controtelaio metallico da murare. Apertura 180°
Disponibile per anta piana e curva.

Realizzata con vetro temperato 10 mm. Possibilità di
scegliere fra tutti i modelli e tecniche di lavorazione della
gamma Casali.

*Swing door, custom-made, with frame in stainless steel and
metallic counterframe to be walled up. 180° opening.
Available flat or curved panel.*

*Made in tempered monolithic glass 10 mm. Possibility to
choose between all the models and working techniques of the
range Casali.*

Porta a vento/Pivot, vetro trasparente extrachiaro 10 mm, doppia anta
mod. Saturn INK skyfall collection
coppia di maniglioni Swing in acciaio inox satinato

*Swing door double action/Pivot, transparent extra-clear glass 10 mm, double
mod. Saturn INK skyfall collection,
pair of Swing handles in brushed stainless steel*



PORTA A VENTO / SWING DOOR DOUBLE ACTION

TIPOLOGIA PIVOT PIVOT TYPOLOGY

Disponibile cerniera a scatto, nella versione con o senza stipite, o cerniera oleodinamica (stipite opzionale). Solo per anta piana

Available with snap-on hinge, in the version with or without jamb, or with hydraulic hinge (optional jamb). Only for flat panel

TIPOLOGIA FISSAGGIO LATERALE LATERAL FIXING TYPOLOGY

Disponibile cerniera con blocco automatico nella versione con o senza stipite o cerniera oleodinamica (stipite opzionale). Solo per anta piana

Available hinge with automatic locking in the version with or without jamb or hydraulic hinge (optional jamb). Only for flat panel

Entrambe le tipologie sono realizzate con vetro temperato 10 mm. Possibilità di scegliere fra tutti i modelli e tecniche di lavorazione della gamma Casali.

Both types are made in 10 mm tempered glass. Possibility to choose between all the models and working techniques of the range Casali. Made in monolithic tempered glass. Possibility to choose between all the models and working techniques of the range Casali.



Porta a vento/Pivot, vetro trasparente extrachiaro 10 mm,
mod. Sett'anta fondo sabbiato/disegno trasparente-inciso,
coppia di pomoli satinati ø 45 mm

*Swing door double action/Pivot, transparent extra-clear glass 10 mm,
mod Sett'anta sandblasted background/transparent-etched pattern,
pair of brushed knobs ø 45 mm*

Porta a vento con fissaggio laterale, vetro trasparente extrachiaro 10 mm, mod. Jupiter INK skyfall collection coppia di maniglie satiniate

Swing door double action with lateral fixing, transparent extra-clear glass 10 mm, mod Jupiter INK skyfall collection pair of handles in brushed stainless steel





Porta a vento con fissaggio laterale,
vetro trasparente extrachiaro 10 mm,
mod. Electra fondo sabbiato/disegno trasparente-inciso,
coppia di maniglie M1 in acciaio inox satinato

*Swing door double action with lateral fixing,
transparent extra-clear glass 10 mm,
mod Electra sandblasted background/transparent-etched pattern,
pair of M1 handles in brushed stainless steel*



I. Product Nastro
Manufactured Casali
Designer Daniele Merini



FURNITURE

Una collezione di complementi d'arredo che nasce dal disegno creativo e dalla più alta ingegneria del vetro.

Grazie alla collaborazione con importanti designer e architetti vengono realizzati pezzi d'arredamento unici nella loro tipologia.

Riconoscibile lo stile di Daniele Merini nei complementi Nastro, Icaro Quadro, Icaro Rettangolo, Dioniso e Kite.

Estrosa la rivisitazione del tavolo Nastro da parte di Mac Stopa con il suo abbinamento al modello Triangles della Hybrid Collection disegnata per Casali. Versatile e modulare invece il tavolo Mira table, nato successivamente anche nella versione XL.

Da una più recente collaborazione nascono Kasali e Kurtain, la libreria d'arredamento e il mobile Tv firmati Karim Rashid.

Tavoli e tavolini sono volumi in cristallo che volteggiano sospesi da terra illuminando, con colpi di luce e colore, spazi e ambienti.

La linea di vasi con le sue forme e colori, completa armoniosamente il design Casali.

A collection of furniture born from creative design and high glass engineering.

Thanks to the collaboration with important designers and architects are made pieces of furniture unique in their type.


The style of Daniele Merini can be recognized in Nastro, Icaro Quadro, Icaro Rettangolo Dioniso and Kite tables.

Very evocative is the revisiting of Nastro table by Mac Stopa with the combination to Triangles model of Hybrid Collection designed for Casali. Versatile and modular, instead, the table Mira table, born later also in the XL version.

From a more recent collaboration are born Kasali and Kurtain, the furnishing bookshop and the TV table, designed by Karim Rashid

Tables and coffee tables are crystal volumes twirling suspended from the ground, that illuminate, with strokes of light and color, ambiances and spaces.

The collection of vases, with its shapes and colors, integrate harmoniously the design of Casali.



INTERIOR
DESIGN
**BEST
OF
YEAR 2014**



reddot award 2015
winner

"Nastro" nella rivistazione Hybrid
Collection di Mac Stopa

"Nastro" in the Mac Stopa Hybrid
Collection



ICARO QUADRO design Daniele Merini

Tavolo con piano rettangolare o quadrato in cristallo extrachiario 15 mm temperato e retrolaccato con base composta da quattro cristalli extrachiari 10 mm assemblati con corone metalliche laccate e ultimato con un piano a terra in cristallo extrachiario 10 mm retrolaccato. Laccature coprenti.

Table with rectangular or square top made of 15 mm extra-clear tempered glass with lacquered back and base consisting of four 10 mm extra-clear glass panels assembled with lacquered metal crowns and finished with a 10 mm extra-clear glass floor-level sheet with lacquered back. Opaque lacquers.



ICARO RETTANGOLO design Daniele Merini

Tavolo con piano rettangolare o quadrato in cristallo extrachiario 15 mm temperato e retrolaccato con base composta da quattro cristalli extrachiari 10 mm assemblati con corone metalliche laccate e ultimato con un piano a terra in cristallo extrachiario 10 mm retrolaccato. Laccature coprenti.

Table with rectangular or square top made of 15 mm extra-clear tempered glass with lacquered back and base consisting of four 10 mm extra-clear glass panels assembled with lacquered metal crowns and finished with a 10 mm extra-clear glass floor-level sheet with lacquered back. Opaque lacquers.



NASTRO design Daniele Merini

Tavolo in cristallo dove disegno e ingegneria del vetro vengono spinte all'estremo: un unico cristallo extrachiario 15 mm retrolaccato curva arrivando fino a terra, sostenuto solo da un cristallo extrachiario 12 mm temperato, assemblato con accessori in acciaio inox lucido. Laccatura coprente.

Glass table for which design and engineering are pushed to the limit: a single curved piece of 15 mm extra-clear glass with lacquered back extending down to the floor, supported only by a 12 mm extra-clear tempered vglass panel, assembled with glossy stainless steel accessories. Opaque lacquer.



DIONISO design Daniele Merini

Tavolo con piano circolare in cristallo extrachiario 12 mm temperato e con parti retrolaccate. Sostenuto da tre vetri curvi in cristallo extrachiario 10 mm temperati e retrolaccati. Laccature coprenti.

Table with circular top made of 12 mm extra-clear tempered glass, with partly lacquered back. Supported by three 10 mm extra-clear Tempered glass curved panels with lacquered back. Opaque lacquers.



KITE design Daniele Merini

Tavolo basso, realizzato in cristallo extrachiaro 10 mm, incollato e retrolaccato coprente disponibile in due dimensioni. Una cornice tridimensionale che sembra volteggiare sollevata da terra.

Low table, made of 10 mm extra-clear glass, glued and with opaque lacquered back, available in two different dimensions. A three-dimensional frame that seems to swirl, lifted off the floor.



TWIST design Daniele Merini

Tavolo basso realizzato in cristallo extrachiaro 12 mm. L'eleganza di un'unica lastra di vetro curvato. Realizzabili nelle differenti tecniche di lavorazione.

Low table made of 12 mm extra-clear glass. The elegance of a single sheet of curved glass. Available in different working technique.



CUBICOLOR design Daniele Merini

Complementi d'arredo a forma di parallelepipedo multicolore, realizzati in cristallo extrachiaro 10 mm incollati e retrolaccati.

Furnishing accessories in multi-colored parallelepiped shapes, made of 10 mm extra-clear glass, glued and with lacquered back.



BESTofyear INTERIOR DESIGN
HONOREE 2015



MIRA TABLE | MIRA TABLE XL design Mac Stopa


MIRA TABLE | Tavolo modulare composto da un piano sagomato in vetro temperato extrachiaro 12 mm e gambe conformate, in finitura lucida a specchio, incollate al vetro con elementi sagomati in metallo satinato. Disponibile in diverse varianti di modelli e colori. Possibili differenti combinazioni di disposizione.

MIRA TABLE XL | Tavolo con piano sagomato in vetro temperato extrachiaro 12 mm e gambe in finitura lucida a specchio, incollate al vetro con elementi sagomati in metallo satinato. Disponibile in diverse varianti di modelli e colori e tre differenti misure.

MIRA TABLE | Modular table composed of a shaped top in extra-clear tempered glass 12 mm and shaped legs in glossy polished finish, glued to the glass with shaped steel's elements. Available in different models and colors.

MIRA TABLE XL | Table composed of a shaped top in extra-clear tempered glass 12 mm and legs in glossy polished finish, glued to the glass with shaped steel's elements. Available in different models and colors and three different sizes.

NEW





STREAM design Daniele Merini, Maurizio Casali

Guardaroba con mensole in cristallo extrachiaro curvo 8 mm temperate con retrolaccatura trasparente a due colori alternati, Avio-White in questa versione.

Wardrobe with extra-clear glass shelves curved 8 mm tempered with back-lacquering transparent two-color alternating, Avio-White in this version.




KASALI design Karim Rashid




KURTAİN design Karim Rashid

Mobile tv, top in vetro trasparente con bordo laccato col. Grape, basi in vetro laccato col. White e Polvere con bordo Pineapple
 Tv stand, transparent glass top with lacquered border col. Grape, lacquered glass bases col. White and Polvere with Pineapple border



Libreria d'arredamento in vetro,
 fondo specchio, mensole sagomate
 in tecnica INK col. Blu, Giallo, Rosso

*Glass furnishing bookcase,
 mirror background and INK shelves*



Giotto Bi • Color



GIOTTO BUBBLE

VASI / VASES

Vasi in cristallo realizzato con tecnica di laccatura trasparente o coprente,
disponibile in differenti tecniche e misure.
design Fabio Casali

*Crystal vases made with transparent or opaque lacquering technique
available in different techniques and sizes.
design Fabio Casali*



GIOTTO SETT'ANTA



TRIO



GIOTTO COLOR



DROP





INSPIRATION DESIGN

Personalizzare un prodotto differenziandosi per colori, spessore, forme e trasparenze, permette di avvicinarsi alle esigenze del progettista.

Le conquiste tecniche attuali permettono di superare barriere fino a ieri insormontabili nella curvatura del vetro, nelle dimensioni delle lastre, nella finezza dei decori o nella qualità e nella resistenza delle laccature.

Queste pareti sottili, curve, spanciate, continue, sono protagoniste nella definizione dello spazio contemporaneo per Casali.


Customizing a product by using different colors, thicknesses, shapes and levels of transparency allows the designer's requirements to be met. Current technical achievements allow us to overcome what were only yesterday insurmountable barriers, in the curvature of the glass, the size of the sheets, the fineness of the decoration or the quality and strength of the lacquer.

These thin, curved, bulging, sloping, continuous walls are key in defining contemporary spaces for Casali.

COCOON COCOON

Un nuovo concept per una struttura che definisce uno spazio concluso, disegnato dalle linee armoniose di cristalli curvi. L'utilizzo del vetro curvato permette di creare uno spazio definito, ma allo stesso tempo integrato all'ambiente e lascia la luce libera di diventare superficie, amplificandone la percezione attraverso il riflesso.

A new concept for a structure forming an enclosed space, drawn by the harmonious lines of curved pieces of glass. The use of curved glass allows the creation of a space which is defined, but at the same time still part of the room and leaves light free to become a surface, amplifying the perception of it through reflection.



AZ
AWARDS
PEOPLE'S
CHOICE



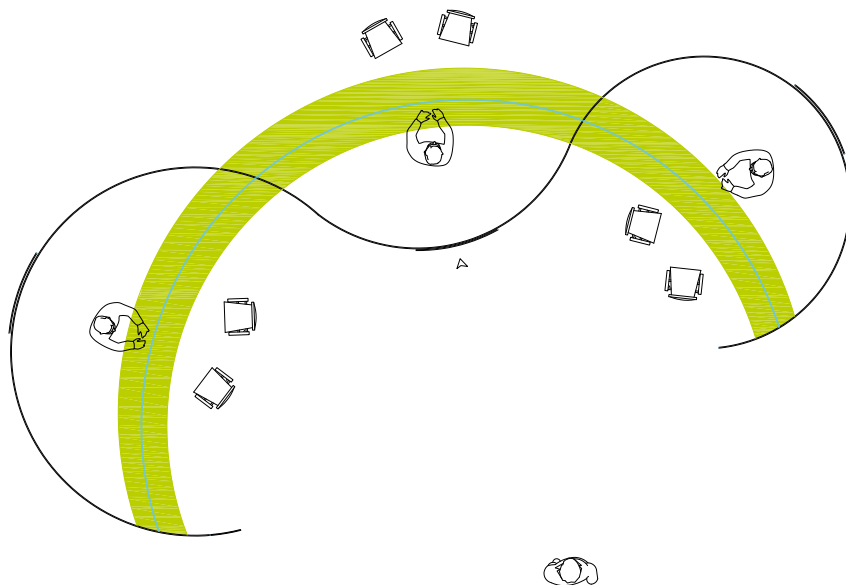


CONCEPT UFFICIO


OFFICE CONCEPT

Nello spazio tridimensionale creato da questa struttura, le pareti in vetro sono come fogli sinuosi scritti dalla forma, dal colore della laccatura e dalla luce. Nel passaggio da un elemento singolo ad una sequenza di vetri che suddividono, e qualificano lo spazio architettonico, è insita la complessità del ricondurre il tutto ad un progetto unitario. Queste pareti sottili, curve, continue, sono protagoniste nella definizione di quello che per Casali è il concept contemporaneo di uno spazio per uffici aperti al pubblico.

In the 3D space created by this structure, glass walls are like sinuous sheets defined by their shape, lacquer color and light. The switch from a single element to a sequence of glass items which carve up and define the architectural space hints at the complexity of bringing it all together in a single design. These thin, curved, continuous walls are the main features of what for Casali is the contemporary concept of a space for offices open to the public.







VERTIGO

Una struttura aperta filtrata dalle linee di cristalli curvi digradanti. Un richiamo al simbolo dell'infinito, dell'universo e della vita che continua. Il cristallo curvo sagomato permette di scandire con carattere il dentro e il fuori, la ricerca della privacy o il mettersi in mostra.


An open structure with sloping curved glass. A nod to the symbol for infinity, the universe and life going on. The shaped curved glass gives character to the interior and exterior hinting at the search for privacy or a desire to put oneself on show.



ESEDRA

Una struttura funzionale ed estetica, grazie alla compresenza di cristalli curvi e lineari.

A functional and attractive structure, thanks to the combination of curved and straight glass.



CUBE

Un effetto cromatico che porta il beneficio del colore negli spazi quotidiani grazie ad un sistema con una superficie in vetro fissata a parete. Il design lineare è sottolineato dalla brillantezza delle tinte che creano un'atmosfera stimolante e contemporanea.

A colorful effect that adds the benefit of color to everyday spaces thanks to a system of wall-mounted glass surfaces. The linear design is emphasized by the brilliance of the colors, which create an exciting and contemporary atmosphere.



ACQUARIO

Attraverso l'utilizzo del vetro curvo si riescono a trasmettere sensazioni evocative accentuate dai colori. All'interno della struttura una partizione delimita due spazi privati.

Curved glass is used to transmit evocative sensations that are enhanced by the colors and oversized nature of the object. A partition inside the structure delimits two private areas and straight glass.



HELIX

Un volume connettivo funzionale in vetro curvo frutto di una progettazione tailor made. La trasparenza del cristallo, dissolve i contorni e trasforma la luce in superficie, per regalare un oggetto prezioso, leggero e dal forte design.

A functional connecting space made of curved glass and resulting from a tailor made design. The clean line of the reinforced concrete finished in plaster, along with the transparency and brilliance of the glass, blur the edges and convert the light into a surface, giving a precious, light and really striking object.



CABINA DOCCIA

Cabina doccia personalizzabile e realizzabile con vetri fissi e guida terra/soffitto e porta a vento con fissaggio vetro. Disponibile con tutti i modelli Casali e modelli a richiesta.

Customizable shower cabin that can be made with fixed glass and ground / ceiling guide and swing double action glass door. Available with all models Casali and models on request.



LINE

Una partizione lineare a tutta altezza. Un grande piano vetrato che riesce a suddividere uno spazio, mantenendone la luce e la percezione inalterata o addirittura migliorata dalla qualità delle componenti tecniche e decorative.


Full-height straight line partition. A large glass plane divides a space, while maintaining its light and perception unchanged or even improving them through the quality of the technical and decorative components.



TUBE

Una forma conclusa e pura come quella del cerchio, ma apribile e in relazione con l'esterno. Porte scorrevoli System Zero con i modelli della collezione I Miti.

*A finished and pure form like the circle, but open and in relation to the outside.
Sliding doors System Zero with the models of "I Miti" collection.*



STRUCTURE

Una struttura funzionale, realizzata con vetri fissi (piani e curvi) extrachiari temperati 12 mm, mod. Circle Lime, fissati a terra e soffitto con guida in acciaio inox satinata. Porta scorrevole Soft Zero in vetro temperato 10 mm con Maniglione Swing in acciaio inox satinato.

*A functional structure, made of 12 mm tempered extra-clear (flat and curved), mod. Circle Lime, fixed to the floor and ceiling with a brushed stainless steel guide.
Soft Zero sliding door in 10 mm tempered glass with Swing handle in brushed stainless steel.*

MODELLI | MODELS

La passione per il decoro ha prodotto una ricca gamma artisticamente ben riconoscibile. I modelli Casali sono raggruppati in cinque Collezioni:

I Soggetti (suddivisa in Serie Classici, Serie Natura e Serie I Miti),
Le Colorate,
I Neutri,
INK Collection e
Hybrid Collection.

Esistono modelli continuativi, studiati per tutte le tipologie di soluzioni e porte, o singoli, proposti soltanto per soluzioni e porte a un'anta o ad anta doppia. I modelli della Collezione I Soggetti INK Collection e Hybrid Collection si caratterizzano per un disegno e un fondo (vedere legenda).

Nelle pagine seguenti si riportano i modelli per anta singola con scorrimento/verso apertura sinistro e gli schemi di massimo e minimo sviluppo nominale che mostrano, a livello puramente indicativo, il variare di ciascun modello in funzione del numero e delle dimensioni delle ante.

Il tipo di scorrimento ed il lato di lavorazione prescelto possono comportare una realizzazione del modello differente da quella rappresentata.

Passion for decoration has produced a wide range of artistically clearly recognizable items. Casali models are grouped in five Collections:

*I Soggetti (divided into Serie Classici, Serie Natura and Serie I Miti),
Le Colorate,
I Neutri,
Ink Collection and
Hybrid Collection.*

*There are continuous models, designed for all types of solutions and doors, or single, proposed only for solutions and doors with 1 panel or double panel.
The models of the I Soggetti Collection and Hybrid Collection feature a pattern and a background (see key).*

*In the next pages are represented the models for sliding / left opening single panel and the maximum and minimum nominal size diagrams which show, by way of example only, the difference in each model depending on the number and dimensions of the panels.
The type of sliding and selected worked side may make the model appear different to that shown.*

LEGENDA KEY

- ← Scorrimento anta
Panel sliding
- Punto d'inizio del modello
Start point for the model
- 1, 2, 3... Numero ante
Panels numbers

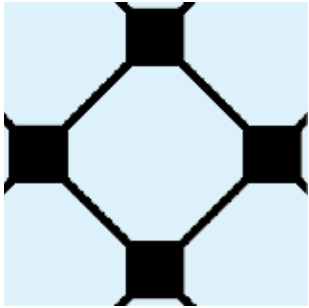
PORZIONE MODELLO FLORITA FLORITA MODEL PORTION



- Fondo
Background
- Disegno
Pattern

MODELLI INK COLLECTION | LE GEOMETRIE MONOCROMATICHE


Disponibile in tutti i colori Casali Ink e su base acida anche in versione incolore. I modelli sono realizzati continuativi su tutta l'anta. **NOTA** Le dimensioni rappresentate sono indicative. Fa fede lo standard Casali.




CAPITONNE'




LINEE




ONDA




QUADRI



ROMBI



TONDI




TRAMA



TRIANGOLI

MODELLI INK COLLECTION | LE RETI

Disponibile su vetro trasparente e acidato extrachiaro, fumè trasparente o satinato, bronzo trasparente o satinato, solo nei colori selezionati Casali Ink. Per altre richieste contattare l'azienda. **NOTA** Le dimensioni rappresentate sono indicative. Fa fede lo standard Casali.



MODELLI INK COLLECTION | LE GEOMETRIE SPECIALI

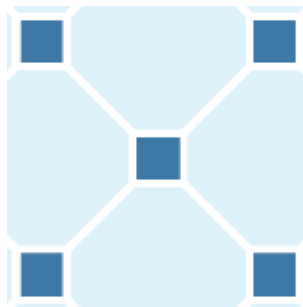
Disponibile solo nei colori selezionati Casali Ink. Per altre richieste contattare l'azienda. **NOTA** Le dimensioni rappresentate sono indicative. Fa fede lo standard Casali.




ASTRATTO



DOLOMITI



GEMMA



SCOZZESE



SPINATO



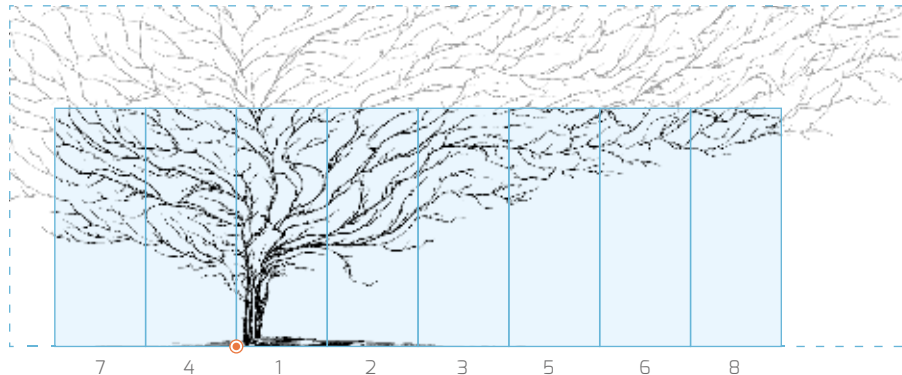
ZEUS

SERIE | SERIES
CLASSICI

MODELLO | MODEL
ALBERO



ANTA
SINGOLA
SINGLE
PANEL



SVILUPPO MINIMO 6400 x 2100 mm
MINIMUM SIZE

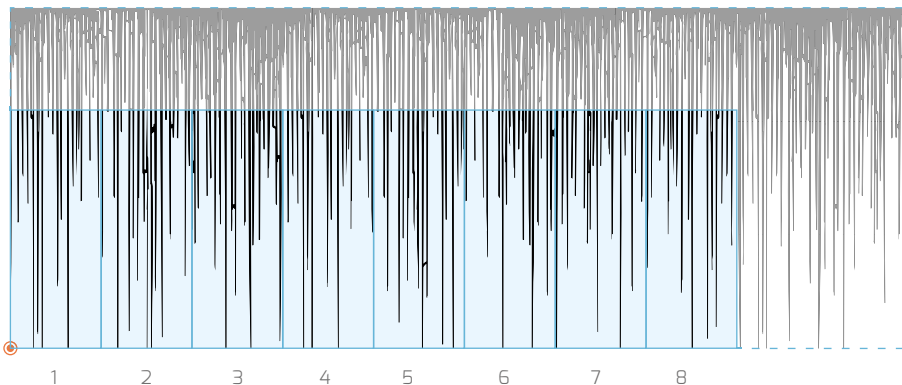
SVILUPPO MASSIMO 8000 x 3000 mm
MAXIMUM SIZE

SERIE | SERIES
CLASSICI

MODELLO | MODEL
ARTIDE



ANTA
SINGOLA
SINGLE
PANEL



SVILUPPO MINIMO 6400 x 2100 mm
MINIMUM SIZE


SVILUPPO MASSIMO 8000 x 3000 mm
MAXIMUM SIZE

SERIE | SERIES
CLASSICI

MODELLO | MODEL
AURA



ANTA
SINGOLA
SINGLE
PANEL





SVILUPPO MINIMO 6400 x 2100 mm
MINIMUM SIZE

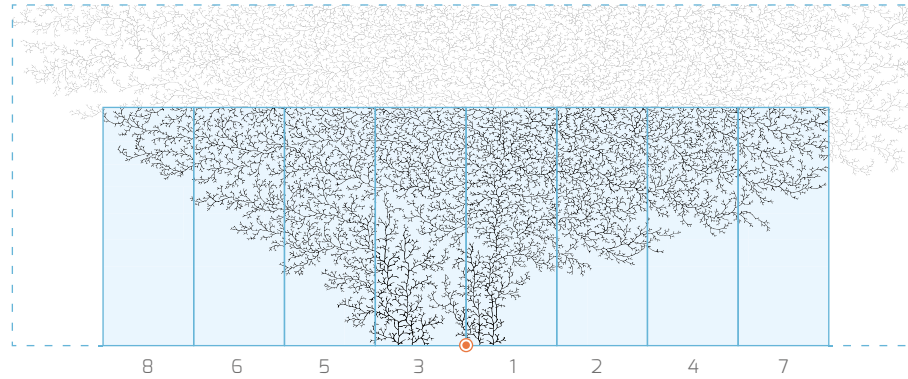
SVILUPPO MASSIMO 8000 x 3000 mm
MAXIMUM SIZE

SERIE | SERIES
CLASSICI

MODELLO | MODEL
CORALLO



ANTA
SINGOLA
SINGLE
PANEL





SVILUPPO MINIMO 6400 x 2100 mm
MINIMUM SIZE

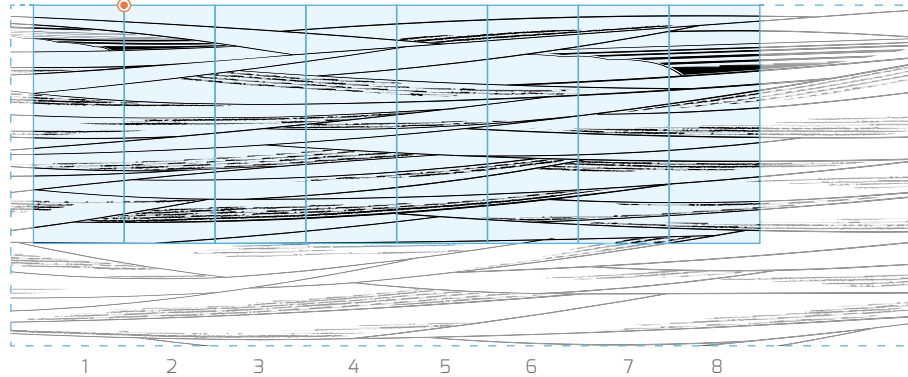
SVILUPPO MASSIMO 8000 x 3000 mm
MAXIMUM SIZE

SERIE | SERIES
CLASSICI

MODELLO | MODEL
DUNE



ANTA
SINGOLA
SINGLE
PANEL



SVILUPPO MINIMO 6400 x 2100 mm
MINIMUM SIZE

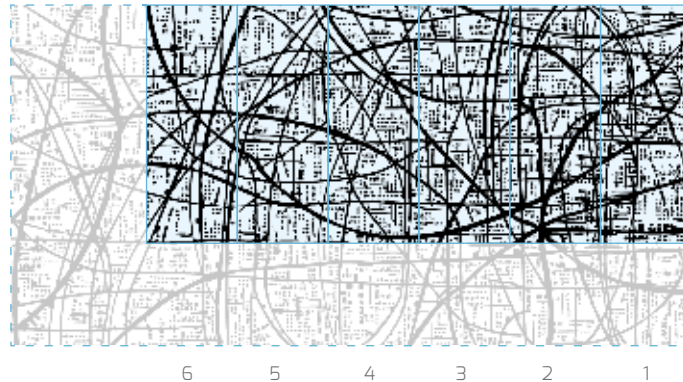
SVILUPPO MASSIMO 8000 x 3000 mm
MAXIMUM SIZE

SERIE | SERIES
CLASSICI

MODELLO | MODEL
ELECTRA



ANTA
SINGOLA
SINGLE
PANEL



SVILUPPO MINIMO 4800 x 2100 mm
MINIMUM SIZE

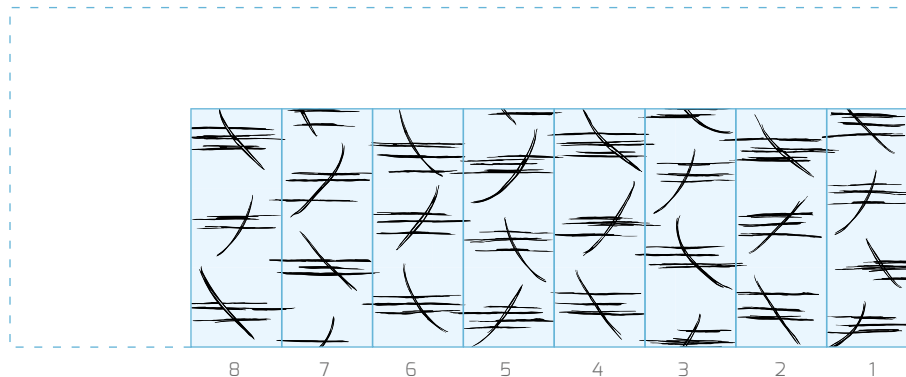
SVILUPPO MASSIMO 6000 x 3000 mm
MAXIMUM SIZE

SERIE | SERIES
CLASSICI

MODELLO | MODEL
GRAFFIO



ANTA
SINGOLA
SINGLE
PANEL




SVILUPPO MINIMO 6400 x 2100 mm
MINIMUM SIZE

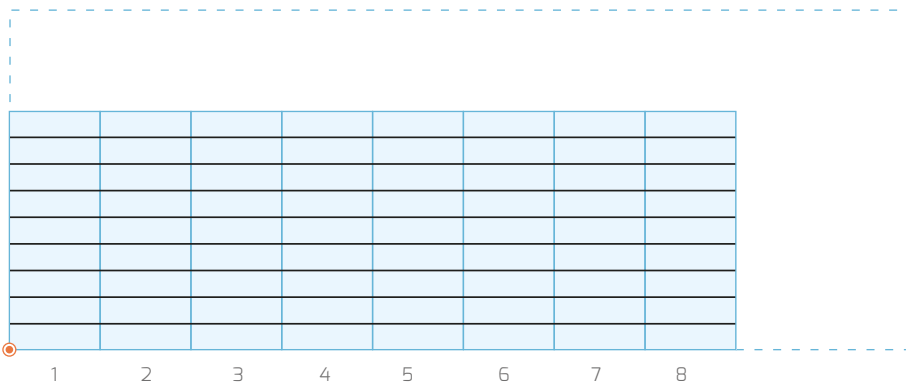
SVILUPPO MASSIMO 8000 x 3000 mm
MAXIMUM SIZE

SERIE | SERIES
CLASSICI

MODELLO | MODEL
LERIGHE



ANTA
SINGOLA
SINGLE
PANEL



SVILUPPO MINIMO 6400 x 2100 mm
MINIMUM SIZE

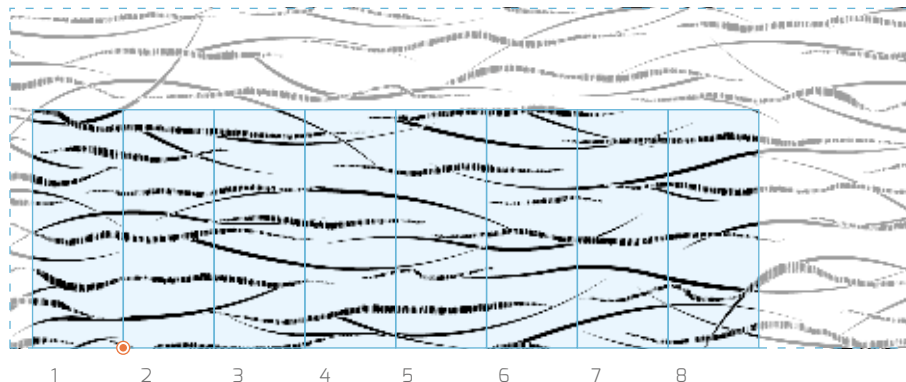
SVILUPPO MASSIMO 8000 x 3000 mm
MAXIMUM SIZE

SERIE | SERIES
CLASSICI

MODELLO | MODEL
MAREA



ANTA
SINGOLA
SINGLE
PANEL



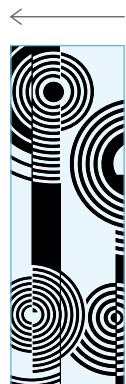


SVILUPPO MINIMO 6400 x 2100 mm
MINIMUM SIZE

SVILUPPO MASSIMO 8000 x 3000 mm
MAXIMUM SIZE

SERIE | SERIES
CLASSICI

MODELLO | MODEL
OPTIKA





SVILUPPO MINIMO 6400 x 2100 mm
MINIMUM SIZE

SVILUPPO MASSIMO 8000 x 3000 mm
MAXIMUM SIZE

SERIE | SERIES
CLASSICI

MODELLO | MODEL
OTT'ANTA





SVILUPPO MINIMO 6400 x 2100 mm
MINIMUM SIZE

SVILUPPO MASSIMO 8000 x 3000 mm
MAXIMUM SIZE

SERIE | SERIES
CLASSICI

MODELLO | MODEL
SETT'ANTA

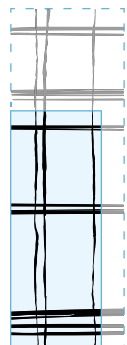



SVILUPPO MINIMO 6400 x 2100 mm
MINIMUM SIZE

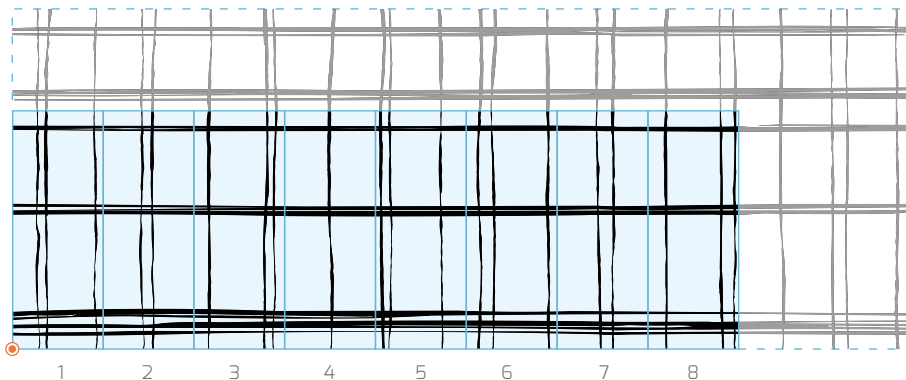
SVILUPPO MASSIMO 8000 x 3000 mm
MAXIMUM SIZE

SERIE | SERIES
CLASSICI

MODELLO | MODEL
TESS



ANTA
SINGOLA
SINGLE
PANEL





SVILUPPO MINIMO 6400 x 2100 mm
MINIMUM SIZE

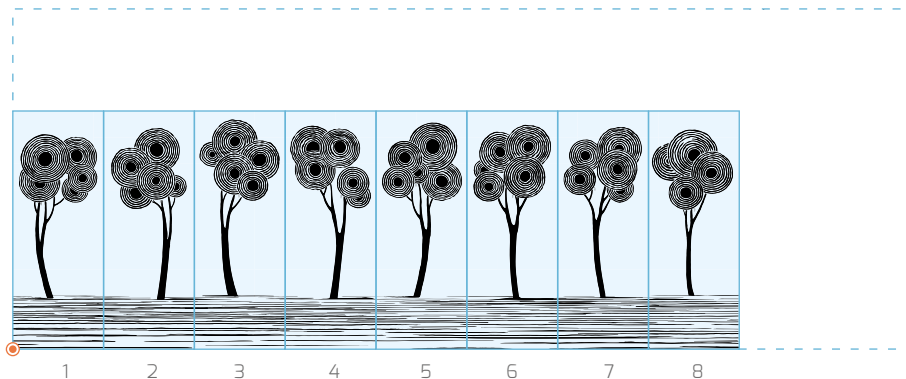
SVILUPPO MASSIMO 8000 x 3000 mm
MAXIMUM SIZE

SERIE | SERIES
NATURA

MODELLO | MODEL
ENALIOS



ANTA
SINGOLA
SINGLE
PANEL



SVILUPPO MINIMO 6400 x 2100 mm
MINIMUM SIZE

SVILUPPO MASSIMO 8000 x 3000 mm
MAXIMUM SIZE

SERIE | SERIES
NATURA

MODELLO | MODEL
FLORITA



ANTA
SINGOLA
SINGLE
PANEL



SVILUPPO MINIMO 6400 x 2100 mm
MINIMUM SIZE


SVILUPPO MASSIMO 8000 x 3000 mm
MAXIMUM SIZE

SERIE | SERIES
NATURA

MODELLO | MODEL
FLOS



ANTA
SINGOLA
SINGLE
PANEL




8 7 6 5 3 1 2 4

SVILUPPO MINIMO 6400 x 2100 mm
MINIMUM SIZE


SVILUPPO MASSIMO 8000 x 3000 mm
MAXIMUM SIZE

SERIE | SERIES
NATURA

MODELLO | MODEL
FLY



ANTA
SINGOLA
SINGLE
PANEL




8 6 4 2 1 3 5 7

SVILUPPO MINIMO 6400 x 2100 mm
MINIMUM SIZE

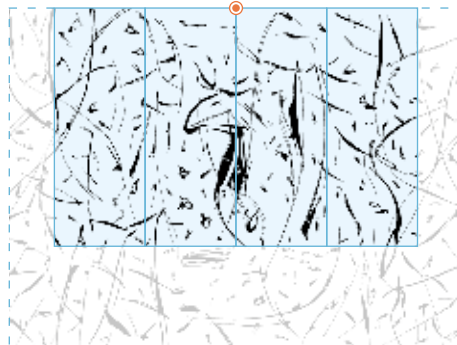
SVILUPPO MASSIMO 8000 x 3000 mm
MAXIMUM SIZE

SERIE | SERIES
NATURA

MODELLO | MODEL
ZEFIRA



ANTA
SINGOLA
SINGLE
PANEL





4 2 1 3

SVILUPPO MINIMO 3200 x 2100 mm
MINIMUM SIZE


SVILUPPO MASSIMO 4000 x 3000 mm
MAXIMUM SIZE

SERIE | SERIES
OPTICAL 2D

MODELLO | MODEL
DOTS



ANTA
SINGOLA
SINGLE
PANEL





8 1 2 3 4 5 6 7

SVILUPPO MINIMO 6400 x 2100 mm
MINIMUM SIZE


SVILUPPO MASSIMO 8000 x 3000 mm
MAXIMUM SIZE

SERIE | SERIES
OPTICAL 2D

MODELLO | MODEL
HEXAGON



ANTA
SINGOLA
SINGLE
PANEL




3 3 1 4 5 6 7 8

SVILUPPO MINIMO 6400 x 2100 mm
MINIMUM SIZE

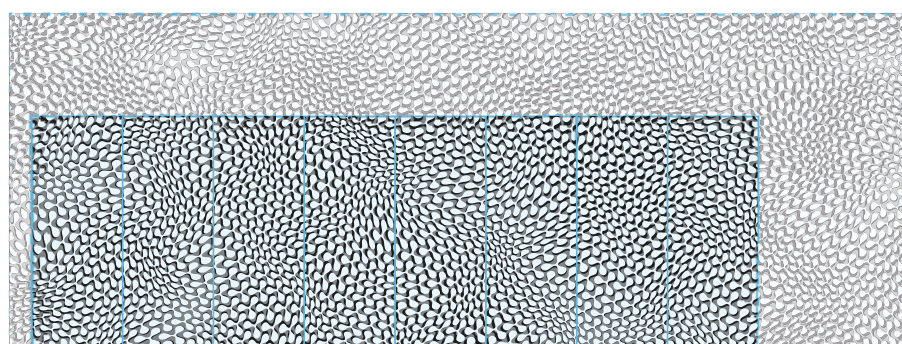
SVILUPPO MASSIMO 8000 x 3000 mm
MAXIMUM SIZE

SERIE | SERIES
CLOVER

MODELLO | MODEL
CLOVER



ANTA
SINGOLA
SINGLE
PANEL





8 1 2 3 4 5 6 7

SVILUPPO MINIMO 6400 x 2100 mm
MINIMUM SIZE


SVILUPPO MASSIMO 8000 x 3000 mm
MAXIMUM SIZE

SERIE | SERIES
3D

MODELLO | MODEL
CIRCLE



ANTA
SINGOLA
SINGLE
PANEL



8 7 6 5 1 2 3 4

SVILUPPO MINIMO 6400 x 2100 mm
MINIMUM SIZE


SVILUPPO MASSIMO 8000 x 3000 mm
MAXIMUM SIZE

SERIE | SERIES
3D

MODELLO | MODEL
TRIANGLES



ANTA
SINGOLA
SINGLE
PANEL



8 7 6 5 4 1 2 3

SVILUPPO MINIMO 6400 x 2100 mm
MINIMUM SIZE

SVILUPPO MASSIMO 8000 x 3000 mm
MAXIMUM SIZE

MODELLO | MODEL
COLOR

Per i colori delle laccature disponibili, consultare pagina 110
For lacquering colors available, see page 110

MODELLO | MODEL
**BI COLOR
ORIZZONTALE E
BI COLOR
VERTICALE**

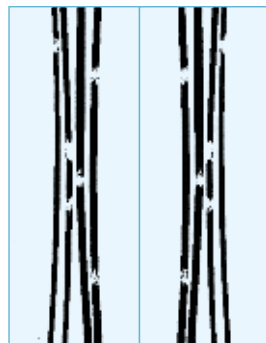
Per gli abbinamenti disponibili, consultare pagina 111
For combinations available, see page 111

SERIE | SERIES
CLASSICI

MODELLO | MODEL
AFRICA



ANTA
SINGOLA
SINGLE
PANEL



ANTA
DOPPIA
DOUBLE
PANEL

SVILUPPO
MASSIMO
MAXIMUM
SIZE

2400 x
3000 mm



SVILUPPO
MINIMO
MINIMUM
SIZE

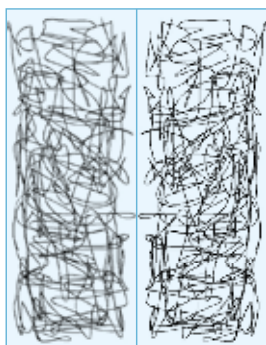
1600 x
2100 mm

SERIE | SERIES
CLASSICI

MODELLO | MODEL
ARCHEA




ANTA
SINGOLA
SINGLE
PANEL



ANTA
DOPPIA
DOUBLE
PANEL

SVILUPPO
MASSIMO
MAXIMUM
SIZE

2400 x
3000 mm



SVILUPPO
MINIMO
MINIMUM
SIZE

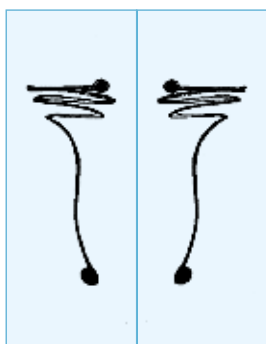
1600 x
2100 mm

SERIE | SERIES
CLASSICI

MODELLO | MODEL
DUE PUNTI



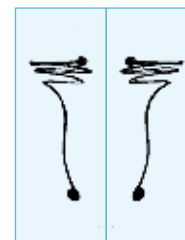
ANTA
SINGOLA
SINGLE
PANEL



ANTA
DOPPIA
DOUBLE
PANEL

SVILUPPO
MASSIMO
MAXIMUM
SIZE

2400 x
3000 mm




SVILUPPO
MINIMO
MINIMUM
SIZE

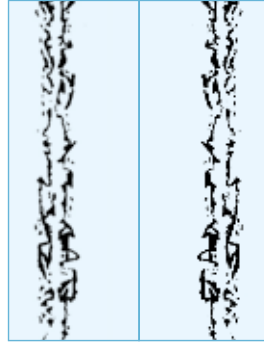
1600 x
2100 mm

SERIE | SERIES
CLASSICI

MODELLO | MODEL
FRAMMENTI




ANTA
SINGOLA
SINGLE
PANEL



ANTA
DOPPIA
DOUBLE
PANEL

SVILUPPO
MASSIMO
MAXIMUM
SIZE

2400 x
3000 mm

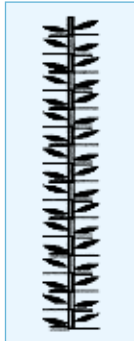


SVILUPPO
MINIMO
MINIMUM
SIZE


1600 x
2100 mm

SERIE | SERIES
CLASSICI

MODELLO | MODEL
OCCHI DI GATTO



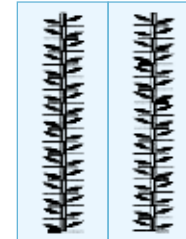

ANTA
SINGOLA
SINGLE
PANEL



ANTA
DOPPIA
DOUBLE
PANEL

SVILUPPO
MASSIMO
MAXIMUM
SIZE

2400 x
3000 mm



SVILUPPO
MINIMO
MINIMUM
SIZE

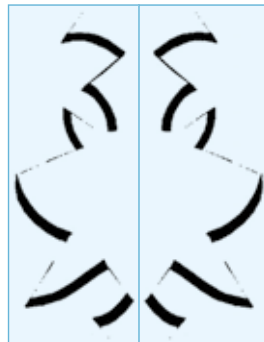
1600 x
2100 mm

SERIE | SERIES
CLASSICI

MODELLO | MODEL
RIFLESSI



ANTA
SINGOLA
SINGLE
PANEL



ANTA
DOPPIA
DOUBLE
PANEL

SVILUPPO
MASSIMO
MAXIMUM
SIZE

2400 x
3000 mm




SVILUPPO
MINIMO
MINIMUM
SIZE

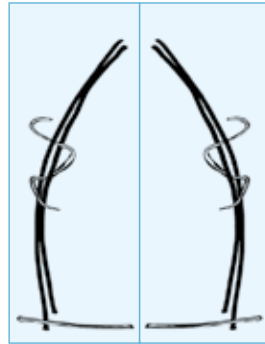
1600 x
2100 mm

SERIE | SERIES
CLASSICI

MODELLO | MODEL
XENIA



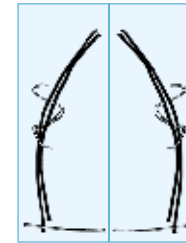
ANTA
SINGOLA
SINGLE
PANEL



ANTA
DOPPIA
DOUBLE
PANEL

SVILUPPO
MASSIMO
MAXIMUM
SIZE

2400 x
3000 mm




SVILUPPO
MINIMO
MINIMUM
SIZE


1600 x
2100 mm

SERIE | SERIES
CLASSICI

MODELLO | MODEL
TIARE



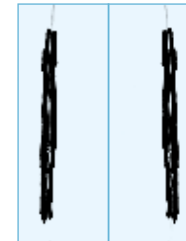
ANTA
SINGOLA
SINGLE
PANEL



ANTA
DOPPIA
DOUBLE
PANEL

SVILUPPO
MASSIMO
MAXIMUM
SIZE

2400 x
3000 mm



SVILUPPO
MINIMO
MINIMUM
SIZE

1600 x
2100 mm

SERIE | SERIES
I MITI

MODELLO | MODEL
AUDREY HEPBURN
FIGURA INTERA
FULL BODY



ANTA
SINGOLA
SINGLE
PANEL

SVILUPPO
MASSIMO
MAXIMUM
SIZE

1200 x
3000 mm



SVILUPPO
MINIMO
MINIMUM
SIZE

800 x
2100 mm

SERIE | SERIES
I MITI

MODELLO | MODEL
AUDREY HEPBURN
MEZZO BUSTO
HALF BODY



ANTA
SINGOLA
SINGLE
PANEL

SVILUPPO
MASSIMO
MAXIMUM
SIZE

1200 x
3000 mm




SVILUPPO
MINIMO
MINIMUM
SIZE

800 x
2100 mm

SERIE | SERIES
I MITI

MODELLO | MODEL
ELVIS PRESLEY
FIGURA INTERA
FULL BODY



ANTA
SINGOLA
SINGLE
PANEL

SVILUPPO
MASSIMO
MAXIMUM
SIZE

1200 x
3000 mm

SVILUPPO
MINIMO
MINIMUM
SIZE

800 x
2100 mm

SERIE | SERIES
I MITI

MODELLO | MODEL
ELVIS PRESLEY
MEZZO BUSTO
HALF BODY



ANTA
SINGOLA
SINGLE
PANEL

SVILUPPO
MASSIMO
MAXIMUM
SIZE

1200 x
3000 mm

SVILUPPO
MINIMO
MINIMUM
SIZE

800 x
2100 mm

SERIE | SERIES
I MITI

MODELLO | MODEL
JAMES DEAN
FIGURA INTERA
FULL BODY



ANTA
SINGOLA
SINGLE
PANEL

SVILUPPO
MASSIMO
MAXIMUM
SIZE

1200 x
3000 mm

SVILUPPO
MINIMO
MINIMUM
SIZE

800 x
2100 mm

SERIE | SERIES
I MITI

MODELLO | MODEL
JAMES DEAN
MEZZO BUSTO
HALF BODY



ANTA
SINGOLA
SINGLE
PANEL

SVILUPPO
MASSIMO
MAXIMUM
SIZE

1200 x
3000 mm

SVILUPPO
MINIMO
MINIMUM
SIZE

800 x
2100 mm

SERIE | SERIES
I MITI

MODELLO | MODEL
MARILYN MONROE
FIGURA INTERA
FULL BODY



ANTA
SINGOLA
SINGLE
PANEL

SVILUPPO
MASSIMO
MAXIMUM
SIZE

1200 x
3000 mm

SVILUPPO
MINIMO
MINIMUM
SIZE

800 x
2100 mm

SERIE | SERIES
I MITI

MODELLO | MODEL
MARILYN MONROE
MEZZO BUSTO
HALF BODY




ANTA
SINGOLA
SINGLE
PANEL

SVILUPPO
MASSIMO
MAXIMUM
SIZE


1200 x
3000 mm

SVILUPPO
MINIMO
MINIMUM
SIZE

800 x
2100 mm



**TECNICHE DI
LAVORAZIONE
WORKING
TECHNIQUE**



Ink

La nuova tecnica di lavorazione con inchiostri pigmentati a base acqua, realizzata su diverse tipologie di vetro.

Laccatura

Tecnica di colorazione eseguita manualmente, a freddo, su vetro extra-chiaro. È il risultato di diverse mani di colore con una finitura protettiva trasparente.

Disponibile in diverse varianti:

Color. Laccatura dell'intera superficie del vetro in un unico colore, con finitura trasparente o coprente lucida.

Bi-color. Laccatura del vetro in due diverse colorazioni separate da una fascia trasparente.

La disposizione del colore può essere orizzontale o verticale con finitura trasparente o coprente lucida.

Light & Color. Realizzazioni caratterizzate dalla trasparenza del disegno su fondo colorato. Disponibile in finitura trasparente o coprente lucida.

Color & Color. Questa variante è caratterizzata dal differente aspetto dei due lati del vetro. Il lato lucido riporta disegno e fondo in due diverse colorazioni; mentre il lato lavorato è interamente monocoloro (a scelta fra uno dei due utilizzati nel lato con il disegno). Disponibile solo con finitura coprente lucida, senza trasparenze.

Mirror & Color. Questa tecnica di lavorazione unisce il processo di argentatura con quello di laccatura. Un sottile strato di argento o alluminio viene fissato al vetro (sul lato opposto a quello riflettente) per elettrolisi e ricoperto da una vernice a scopo protettivo. Successivamente si procede alla laccatura del vetro. Realizzabile solo con finitura coprente lucida, senza trasparenze.

Deeplight. Un'alternanza di mascherature e laccature realizzate in più fasi successive. Disponibile solo con finitura trasparente lucida. Realizzata su vetro extra-chiaro.

Fusion. Caratterizzata da un gioco di laccatura e specchiatura realizzato su entrambi i lati del vetro in maniera complementare, unico a parti trasparenti. Disponibile solo con finitura coprente lucida. Realizzata su vetro extra-chiaro.

Metal. Una lamina di acciaio spazzolato si unisce alla trasparenza del vetro o allo specchio. Finitura trasparente lucida.

Incisione e Sabbiatura

La tecnica di incisione è una lavorazione interamente artigianale e permette di scolpire nel vetro qualunque forma o disegno, rendendolo indissolubile nel tempo.

La sabbiatura, invece, si ottiene tramite un processo meccanico di abrasione che rende il risultato omogeneo ed uniforme. L'unione di incisione, sabbiatura e trasparenza rende il vetro qualcosa di vivo, che cambia al variare delle condizioni di illuminazione. Queste tecniche vengono realizzate su vetro float e, a richiesta, anche su vetro extra-chiaro. A seconda dei modelli sono possibili diverse varianti:

su **fondo sabbiato**, con disegno trasparente-inciso

su **fondo trasparente**, con disegno inciso-sabbiato

e differenti finiture:

Pittura. Viene eseguita manualmente, stendendo il colore nelle incisioni mediante l'utilizzo di uno speciale pennello. Sono disponibili varie tonalità di colore con finitura trasparente lucida.

Foglia oro. Si tratta di una sottilissima lamina di oro puro (oro a 24Kt) che viene stesa con speciali pennelli e indorata con polvere d'oro come vuole l'alta artigianalità. Terminata la stesura viene applicato un trattamento trasparente che rende la doratura più resistente.

Ink

A new working technique with pigmented inks based on water, made on different types of glass.

Lacquering

A coloring technique carried out by hand, cold, on extra-clear glass. The result of several different coats of color with a transparent protective finish.

Available in a variety of forms:

Color. *Lacquering of the whole surface of the glass with a single color, with a transparent or opaque gloss finish.*

Bi-color. *Lacquering of the glass in two different colors separated by a transparent strip.*

The color may be positioned horizontally or vertically with a transparent or opaque gloss finish.

Light & Color. *Products featuring a transparent pattern on a colored background. Available with a transparent or opaque gloss finish.*

Color & Color. *This type features two different appearances on the two sides of the glass. The smooth side shows the pattern and the background in two different colors; whilst the worked side is all one color (selected from one of the two used on the patterned side). Only available with opaque gloss finish, without transparent areas.*

Mirror & Color. *This working technique brings together silver-plating and lacquering processes. A thin layer of silver or aluminum is fixed to the glass (on the side opposite to the reflective one) using electrolysis and is coated with a protective varnish.*

The glass is then lacquered. Only available with opaque gloss finish, without transparent areas.

Deeplight. *Made with an alternation of masking and lacquering realized in several subsequent stages. Available only with glossy opaque finishing.*

Fusion. *Characterized by the combination of lacquering and mirror made in both the side of glass in a complementary way, combined with transparent parts. Only available with opaque gloss finish, made on extraclear-glass.*

Metal. *A sheet of brushed stainless steel joins the transparency of the glass or mirror. Transparent glossy finish.*

Engraving and Sandblasting

Engraving is a completely artisan technique which can be used to create lasting shapes or patterns in the glass.

In contrast, sandblasting is a mechanical abrasion process with a homogeneous, even result.

The combination of engraving, sandblasting and transparency makes the glass come alive, changing depending on the lighting conditions. These techniques are used on float glass and, upon request, also on extra-clear glass. Various alternative versions are possible, depending on the models:

*on a **sandblasted background**, with transparent - engraved pattern*

*on a **transparent background**, with an engraved - sandblasted pattern*

and different finishes:

Painting. *The glass is painted by hand, spreading the color in the cuts of the engraving using a special brush. Different colors are available with a transparent gloss finish.*

Gold leaf. *Casali home uses a very thin sheet of pure gold (24 carat) laid out using special brushes, then gilded with gold powder in the style of master craftsmen. Once applied, a transparent treatment is used to strengthen the gilding.*


INK
INK Su vetro extrachiaro (trasparente, sabbiato, acidato) con finitura trasparente. Per i colori Ink vedere pag. 110
On extra-clear glass (transparent, sandblasted, etched) with a transparent finish. For Ink colors, see page 110




SAND
 (disponibile solo su vetro sabbiato)



BRILLIANT
 (disponibile solo su vetro trasparente)



GEOMETRIE MONOCOLORE



GEOMETRIE SPECIALI

LACCATURA
LACQUERING Su vetro extrachiaro, con finitura trasparente o coprente. Per i colori della laccatura vedere pag. 110-111
On extra-clear glass, with a transparent or opaque finish. For lacquering colors, see pages 110-111




COLOR



BI-COLOR



LIGHT & COLOR
 (disponibile per la serie Classici, la serie Natura e serie Optical 2D)
(Only available for Serie Classici, Serie Natura and Serie Optical 2D)



Retro
 Back

COLOR & COLOR
 (non disponibile per la serie 3D)
(not available for 3D Serie)



FUSION
 (disponibile solo per la serie Clover)
(Only available for Clover Serie)




DEEP LIGHT
 (disponibile solo per la serie 3D)
(Only available for 3D Serie)



METAL
 (disponibile nel modello Pop)
(Only available for 3D Serie)

PORZIONE MODELLO AURA
AURA MODEL PORTION

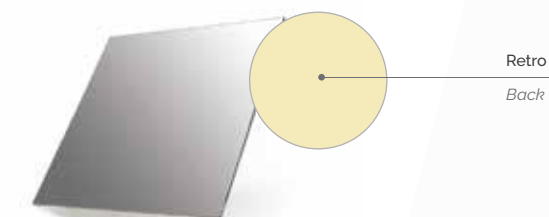


Disegno
 Pattern

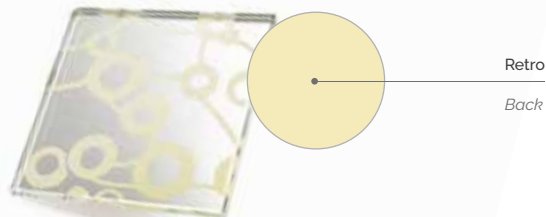
Fondo
 Background

MIRROR & COLOR MIRROR & COLOR

Su vetro extrachiaro, con finitura coprente. Per i colori della laccatura vedere pag. 110
On extra-clear glass, with an opaque finish. For lacquering colors, see page 110



Applicata al modello Color
Applied to Color model



Applicata ai modelli della collezione I Soggetti e alla serie Optical 2D della Hybrid Collection (non disponibile per la serie I Miti)
Applied to models I Soggetti and Hybrid Collection Optical 2D's Serie (not available for the I Miti's Serie).

INCISIONE E SABBATURA ENGRAVING AND SANDBLASTING

Su vetro extrachiaro. Per i colori della pittura vedere pag. 112
On extra-clear glass. For painting colors, see page 112


FONDO SABBATO SANDBLASTED BACKGROUND



Disegno trasparente - inciso*
Transparent - engraved* pattern




Disegno trasparente - inciso con finiture pitturate/dorate*
Transparent - engraved* pattern with painted/gilded* finishes




Disegno tutto inciso
Fully engraved pattern

FONDO TRASPARENTE TRANSPARENT BACKGROUND



Disegno inciso - sabbato*
Engraved - sandblasted* pattern



Disegno inciso - sabbato con finiture pitturate/dorate*
Engraved-sandblasted pattern with painted/gilded finishes



Disegno tutto inciso
Fully engraved pattern

NOTE | NOTES


* Le parti incise, sabbate e in trasparenza del disegno, come quelle dipinte o dorate possono variare a seconda del modello scelto. Per le specifiche di ciascun modello si prega di contattare l'azienda Casali.
*The engraved, sandblasted and transparent parts of the pattern, like the painted or gilded parts, may vary depending on the model selected. For specific details of each model, contact Casali.

INK Colori validi esclusivamente per le tecniche INK / Colors valid exclusively for INK techniques




COLORS Colori validi esclusivamente per le tecniche di laccatura / Colors valid exclusively for lacquering techniques

* Realizzabili trasparenti o coprenti/Realizable transparent or opaque



NEW COLORS Colori validi esclusivamente per le tecniche di laccatura / Colors valid exclusively for lacquering techniques

* Realizzabili trasparenti o coprenti/Realizable transparent or opaque




NOTE | NOTES I colori rappresentati sono puramente indicativi. Per avere un riferimento cromatico corretto si prega di consultare i campionari Casali.
The finishes represented in this catalogue are for illustration purpose only. To have correct chromatic match please refer to the Casali samples.
Per altre richieste contattare l'azienda / For different request please to contact the company.

ABBINAMENTI COLORS / COMBINATION COLORS


Colori validi esclusivamente per le tecniche di laccatura / Colors valid exclusively for lacquering techniques

Per Bi-color verticali / For vertical Bi-color



White Black Ocean Lime Apricot Cherry Grape Plum Pineapple Grape Turquoise Blueberry

Per Bi-color orizzontali / For horizontal Bi-color



White Black Ocean Lime Apricot Cherry Grape Plum Grape Pineapple Turquoise Blueberry

ABBINAMENTI NEW COLORS / COMBINATION NEW COLORS

Colori validi esclusivamente per le tecniche di laccatura / Colors valid exclusively for lacquering techniques

Per Bi-color verticali / For horizontal Bi-color



Cipria Avio Nebbia Cenere Champagne Menta Zolfo Ghiaccio Argilla Chiaro di luna Ombra Champagne


Per Bi-color orizzontali / For horizontal Bi-color



Avio Cipria Nebbia Cenere Champagne Menta Zolfo Ghiaccio Chiaro di luna Argilla Champagne Ombra


COLORI HYBRID COLLECTION MODELLI 3D / COLORS HYBRID COLLECTION MODELLI 3D

CIRCLE



Babyblue Lime Pink Grey Yellow

TRIANGLES



Babyblue Lime Pink Transparent Yellow

NOTE | NOTES

I colori rappresentati sono puramente indicativi. Per avere un riferimento cromatico corretto si prega di consultare i campionari Casali. The finishes represented in this catalogue are for illustration purpose only. To have correct chromatic match please refer to the Casali samples. Per altre richieste contattare l'azienda / For different request please to contact the company.

COLORI PITTURA / PAINTING COLORS

Colori validi esclusivamente per la tecnica finitura di pittura / Colors valid exclusively for painting finishing



Trasparente



Giallo



Ambra



Mandarino



Arancio



Melograno



Rosso corallo



Rosso ciliegia



Rosso amaranto



Porpora



Fucsia



Iris



Viola



Blu di persia



Blu notte



Blu elettrico



Petrolio



Turchese



Aquamarina



Verde persiano



Lime



Verde erba



Verde foresta



Verde oliva



Verde smeraldo



Grigio peltro



Nero



Terra d'ombra



Oro



Foglia oro

NOTE | NOTES

I colori rappresentati sono puramente indicativi. Per avere un riferimento cromatico corretto si prega di consultare i campionari Casali.
The finishes represented in this catalogue are for illustration purpose only. To have correct chromatic match please refer to the Casali samples.
Per altre richieste contattare l'azienda / For different request please to contact the company.

COLLEZIONE I NEUTRI / I NEUTRI COLLECTION



TRASPARENTE EXTRACHIARO
EXTRA-CLEAR TRANSPARENT



TRASPARENTE
TRANSPARENT



ACIDATO
ETCHED



SABBIATO
SANDBLASTED



SABBIATO EXTRACHIARO
EXTRA-CLEAR SANDBLASTED




FUMÈ GRIGIO TRASPARENTE
TRANSPARENT SMOKED GREY



BRONZO SATINATO
ETCHED BRONZE



BRONZO TRASPARENTE
TRANSPARENT BRONZE



DARK GREY
DARK GREY

NOTE | NOTES

Le tipologie vetro rappresentate sono puramente indicative. Per avere un riferimento cromatico corretto si prega di consultare i campionari Casali.
The glass type represented in this catalogue are for illustration purpose only. To have correct chromatic match please refer to the Casali samples.
Per altre richieste contattare l'azienda / *For different request please to contact the company.*

FINITURE LEGNO / WOOD FINISHES

NATURALI / NATURAL



ROVERE SBIANCATO
BLEACHED OAK



ROVERE TINTO WENGÈ
WENGÈ PAINTED OAK



CILIEGIO
CHERRY



NOCE CANALETTO
"CANALETTO" WALNUT



NOCE CANALETTO TINTO
PAINTED "CANALETTO" WALNUT



TANGANIKA TINTO MEDIO
MEDIUM PAINTED TANGANIKA

ESSENZE LACCATE / TYPES OF WOOD LACQUERED



ROVERE LACCATO BIANCO /
ARGENTO LUCIDO
OAK LACQUERED WHITE /
GLOSSY SILVER



ROVERE LACCATO NERO /
ARGENTO LUCIDO
OAK LACQUERED BLACK /
GLOSSY SILVER



ROVERE LACCATO BIANCO /
ARGENTO OPACO
OAK LACQUERED WHITE /
MATT SILVER



ROVERE LACCATO NERO /
ARGENTO OPACO
OAK LACQUERED BLACK /
MATT SILVER



ROVERE LACCATO BIANCO /
ARGENTO LUCIDO
OAK LACQUERED WHITE /
GLOSSY SILVER



ROVERE LACCATO NERO /
ARGENTO LUCIDO
OAK LACQUERED BLACK /
GLOSSY SILVER



ROVERE LACCATO BIANCO /
ARGENTO OPACO
OAK LACQUERED WHITE /
MATT SILVER



ROVERE LACCATO NERO /
ARGENTO OPACO
OAK LACQUERED BLACK /
MATT SILVER

NOTE | NOTES

Le finiture rappresentate sono puramente indicative. Per avere un riferimento cromatico corretto si prega di consultare i campionari Casali.
The finishes represented in this catalogue are for illustration purpose only. To have correct chromatic match please refer to the Casali samples.
Per altre richieste contattare l'azienda / For different request please to contact the company.

FINITURE LEGNO / WOOD FINISHES


LACCATE / LACQUERED



LACCATO ARGENTO OPACO
MATT SILVER



LACCATO ARGENTO LUCIDO
GLOSSY SILVER



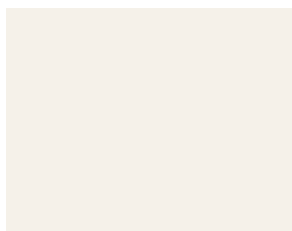
LACCATO NERO LUCIDO
GLOSSY BLACK



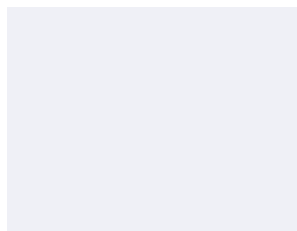
LACCATO FK PERLA
FK PEARL



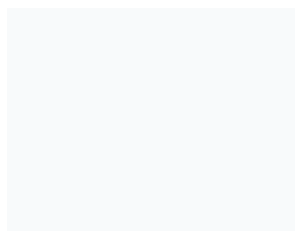
LACCATO FK PLATINO
FK PLATINUM



LACCATO AVORIO
IVORY



LACCATO BIANCO OPACO
MATT WHITE



LACCATO BIANCO LUCIDO
GLOSSY WHITE

FINITURE ALLUMINIO / ALUMINUM FINISHES

ANODIZZATO GRAFFIATO



IRON FINE



GOLD FINE



LINGOTTO FINE



RUGGINE FINE

ANODIZZATO LUCIDO



SILVER



INOX BOND



BLU MYSTIC

ANODIZZATO SPAZZOLATO



ARGENTO



NERO

RAL



BIANCO LUCIDO 9010

NOTE | NOTES

Le finiture rappresentate sono puramente indicative. Per avere un riferimento cromatico corretto si prega di consultare i campionari Casali.
The finishes represented in this catalogue are for illustration purpose only. To have correct chromatic match please refer to the Casali samples.
Per altre richieste contattare l'azienda / For different request please to contact the company.



**REFERENZE
PUBBLICHE
PUBLIC
REFERENCES**



HOTEL E RISTORANTI / HOTEL AND RESTAURANTS



Renaissance New York Midtown Hotel

New York-USA _ Project by 34th Hotel Ventures, LLC dba - Renaissance New York Midtown

Vetri fissi di separazione bagno-camera / Box doccia

Fixed panel glass separate bedroom-bathroom / Shower cabin





Ristorante Livello 1 | *Livello 1 Restaurant*

Roma, Rome _ Project followed by Agenzia Ottagono

Struttura con vetri fissi, piani e curvi completati con luci a led_mod. Albero tutto inciso

Structure with curved and plan glass, completed with led light_mod. Albero fully engraved







Ermitage Ferrara

Ferrara _ Project by Casali

Struttura per ufficio realizzata con vetri fissi trasparenti
e porta scorrevole
Glazed office concept





Uffici generali Lindt | *Lindt general offices*

Zurigo, Zurig _ Project by Design Team - Arch. Stelio Bernasconi

Progetto e realizzazione di partizioni per uffici:
vetri fissi con guide terra - soffitto / porte battenti con telaio e soprauce

*Project and realization of office partitions:
fixed glass with guides floor - ceiling / door with frame and overpanel*





Russel Reynolds | *General offices*

NEW YORK _ Project by Faram

Fornitura di vetri stratificati extrachiari 5+5 mm, mod. Trasparente e mod. Gradient personalizzato

Supply of extra-clear laminated glass 5 + 5 mm, mod. Transparent and mod. Gradient custom-made





02



02

01_Graniti Fiandre | *Showroom*

New York _ Project by GI Design Studio

Sistemi scorrevoli, battenti e ante a vento con modelli personalizzati. Mensole per libreria custom
*Sliding systems, swing doors and swing doors double action, with customized models.
 Shelves for custom bookcase.*

02_European Cabinets | *Showroom*

San Francisco

Soluzione scorrevole curva Beta 1+2, mod. Albero tutto inciso - fondo trasparente
 Tavolo Icaro Quadro laccato col. Pineapple
*Sliding solution Beta 1+2, mod. Albero fully engraved - transparent background
 Icaro Quadro table lacquered col. Pineapple*



Agenzia di comunicazione
Advertising agency

Cesenatico _ Project by Casali

Vetri fissi di divisione con guida a terra e soffitto in acciaio inox, mod. Trasparente e mod. Tess inciso e sabbiato

Struttura con vetri fissi sagomati e porta scorrevole system, mod. Trasparente

Fixed division glass with floor and ceiling guide in stainless steel, mod. Transparent and mod. Tess engraved and sandblasted

Structure with shaped fixed glass and sliding door System, mod. Transparent







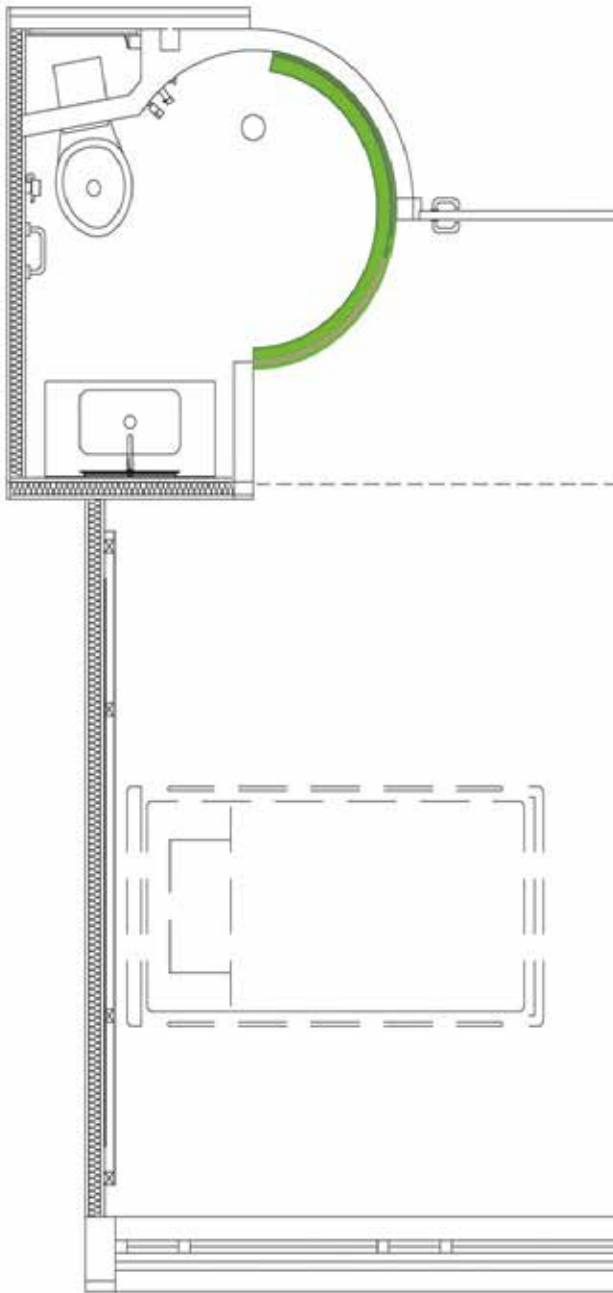
Bureaux Vaillant

Milano, Milan _ Project by Casali



Porte battenti e scorrevoli mod. Archea inciso e sabbiato
Swing and pocket door mod. Archea engraved and sanblasted

Struttura con vetri fissi curvi e porta scorrevole mod. Trasparente
Glazed curved wall with sliding door mod. Transparent



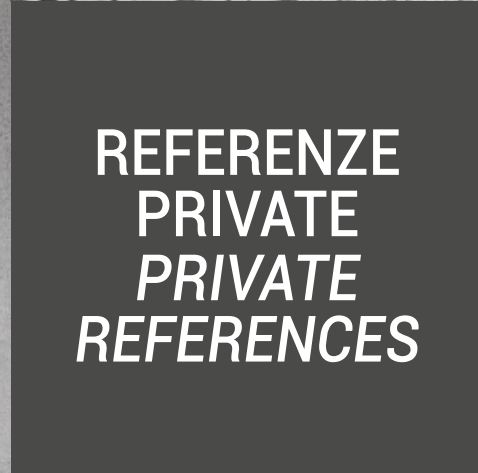
Ospedale privato | *Private Hospital*
Francia, France _ Project by SA Jean Hue

Porte scorrevoli curve, mod. Acidato
Curved sliding doors, mod. Etched





REFERENZE
PRIVATE
PRIVATE
REFERENCES






Loft privato | *Private loft*

Miami-Florida _ Project by Mia Cucina

Paraschizzi per cucina, fondo specchio - modello in lamina di acciaio
Backsplash, mirror background - stainless steel pattern



Appartamento privato | *Private flat*

Russia_ Project by Salone del Mobile

Partizione fissa realizzata con specchio e lamina di acciaio
Fixed partition made with mirror and stainless steel sheet





Appartamento privato | *Private flat*

Chicago _ Project by Casa Spazio

Struttura con vetri fissi, mod. Ott'anta personalizzato e porta in anta doppia con sistema a vento mod. personalizzato a richiesta

Porta battente con maniglia Blues, mod. Sabbiato

Structure with fixed glass, mod. Ott'anta custom made / doors double panels with pivot system mod. custom on request

Swing door with Blues handle, mod. Sandblasted







02



02

01_Studio Verticale

Boston _ Project by Studio Verticale

Struttura personalizzata: vetri fissi sabbiati, porte scorrevoli System, mod. Tess
Custom made structure: sandblasted fixed glass, System sliding door, mod. Tess

02_Studio Verticale

Boston _ Project by Studio Verticale

Loft Concept. Vetri sabbiati e con modelli personalizzati, base float
Loft glazing concept. Sandblasted glass with customize models, float glass



01

Appartamento privato | *Private flat*

Miami, Florida _ Project by European Cabinets

01_Soft Zero, mod. Riflessi Color & Color laccato entrambi i lati, ral personalizzato


01_Soft Zero, mod. Riflessi Color & Color lacquered both side, customized ral

02_Scorrevole a scomparsa con stipite, mod. Riflessi Color & Color laccato entrambi i lati, ral personalizzato

02_Pocket door with jamb, mod. Riflessi Color & Color on both side, customized ral

03_Struttura curva, mod. Hybrid Collection Circle, colore personalizzato

03_Curved structure, mod. Hybrid Collection Circle, customized color



02





Villa privata | Private villa

Russia _ Project by Artdeco

Soluzione scorrevole curva per guardaroba, mod. Color laccato / camino in vetro laccato
Curved sliding solution for walking closet, mod. Color lacquered / glass lacquered fireplace







01

Villa privata | *Private villa*

Mosca, MOSCOW _ Project by Arch. Maria Zakalata

01_Porta scorrevole, mod. Acidato

01_Sliding door, mod. Etched

02_Porta battente anta doppia, mod. Albero trasparente e inciso - fondo sabbato

02_Double swing door, mod. Albero transparent and engraved - sandblasted background

03_Porte scorrevoli interno parete, piante e curve mod. Albero trasparente e inciso - fondo sabbato

03_Curved and flat pocket doors, mod. Albero transparent and engraved - sandblasted background



02






Residenza privata | *Private house*

Mosca, MOSCOW _ Project by Arch. Maria Zakalata

Porta battente zona living mod. Albero inciso e sabbiato

Living area swing door mod. Albero engraved and sandblasted



Villa privata | *Private villa*

Vancouver _ Project by DolceVita

Porta scorrevole esterno parete, mod. *Albero inciso e sabbato* / Balastra piano superiore
Sliding door, mod. Albero engraved and sanblasted / Balustrade upper floor





02

01_Villa privata | *Private villa*

Romania _Project by Nige Impex

Soluzione con vetri fissi e porta battente con telaio e guide in alluminio per cantinetta vini
Solution with fixed glass and swing door with frame and aluminum guides for wine cellar

02_Villa privata | *Private villa*

Romania _Project by Nige Impex

Soluzione scorrevole Alpha 2 con fissaggio frontale, mod. Flos realizzato con tecnica Ink su vetro acidato extrachiaro
Sliding solution Alpha 2 front fixing , mod. Flos made in Ink technique. Etched extraclear glass



02



01_Villa privata | *Private villa*


Francia, France _ Project by Portes Design

Porta scorrevole zona living mod. Aura in laccatura trasparente
Living area sliding door mod. Aura lacquered transparent

02_Appartamento privato | *Private flat*

Francia, France _ Project by Montanaro Sarl

Doppia anta a vento mod. Albero trasparente e inciso - fondo sabbiato
Double swing door, mod. Albero transparent and engraved - sandblasted background








Residenza privata | *Private house*

Francia, France _ Project by Portes Design

Porta a vento anta doppia, mod. Aura inciso e sabbiato - fondo trasparente
Swing door double action, mod. Aura engraved and sandblasted - transparent background





Villa privata | *Private villa*

Ucraina _ Project by Tekta Domus

Boiserie realizzata con pannelli a forma romboidale molati e retrolaccati
Boiserie made with rhomboid shape glass panel bevelled and backlacquered



Residenza privata | *Private house*
Beverly Hills _ Project by Casali

Tavolo Icaro Rettangolo, laccato a campione
Icaro Rettangolo table, lacquered by sample





Villa privata | *Private villa*

Savannah _ Project by JB International Inc

Porta scorrevole mod. Enalios in laccatura trasparente / Tavolo Kite large laccato coprente
Sliding door mod. Enalios lacquered transparent / Table Kite Large lacquered opaque



01

01_Residenza privata | *Private house*


Italia, Italy _ Project by Showroom Le Porte

Struttura con porta a vento, mod. Aura trasparente e inciso - fondo sabbiato
Structure with swing door (double action), mod. Aura transparent and engraved - sandblasted background

02_Appartamento privato | *Private flat*

Italia, Italy _ Project by Showroom Le Porte

Gamma Solution 2 ante curve , mod. Graffio inciso e sabbiato - fondo trasparente
Gamma Solution 2 curved panels, mod. Graffio engraved and sandblasted - transparent background



01



02



03



03

03_Appartamento privato
Private flat

Italia, Italy _ Project by Vicentina Serramenti

Gamma Solution 2 ante,
mod. Albero tutto inciso

Gamma Solution 2 panels,
mod. Albero fully engraved



Villa privata | Private villa

Mosca, Moscow _ Project by New Interior

Beta Solution 2+1 ante doppie, mod. Graffio trasparente e inciso - fondo sabbiato
Beta Solution 2+1 double panels, mod. Graffio transparent and etched - sandblasted background



Appartamento privato | *Private flat*

Francia, France _ Project by Portes Design

Porta scorrevole a scomparsa in anta doppia, mod. Frammenti inciso e sabbiato - fondo trasparente

Pocket door double panel, mod. Frammenti engraved and sandblasted - transparent background



01

01_ Appartamento privato |
Private flat

Italia, Italy _ Project by Showroom Le Porte

Scorrevole System, mod. INK
personalizzato

Sliding System, mod INK customized

02_ Appartamento privato |
Private flat

Italia, Italy _ Project by Showroom Le Porte

Scorrevole con mantovana, mod.
Graffio inciso e sabbato su vetro
fumè grigio

*Sliding door with pelmet, mod. Graffio
engraved and sandblasted. Smoked
grey glass*




01



02



03



04

03_Villa privata | *Private villa*

Londra, London _ Project by Casali

Soluzione scorrevole con modello personalizzato in incisione e sabbiatura e finitura foglia oro
Sliding solution with customized pattern, engraved and sandblasted and gold leaf finishing

04_Villa privata | *Private villa*

Russia _ Project by Casali

Porta scorrevole anta doppia, mod. Fenicia in incisione e sabbiatura con finitura oro
Sliding door double panel, mod. Fenicia engraved and sandblasted with gold finishing



Residenza privata | *Private house*

Londra, London _ Project followed by Casali

Soluzioni di arredo personalizzate:
lavorazione su scala Roversi, progettazione e realizzazione tavolo componibile,
mod Circle and Triangles Hybrid Collection col. Babyblue and Pink

*Custom furnishing solutions: manufacturing on Roversi scale, table's design and construction,
mod. Circle and Triangles hybrid Collection, col. Babyblue and Pink*





Villa privata | *Private villa*

Londra, London _ Project by Bridge & Bridge

Porta scorrevole System, mod. Marea trasparente e inciso - fondo sabbato

Sliding door System, mod. Marea transparent and etched - sandblasted background



01

01_Appartamento privato | *Private flat*

Italia, Italy _ Project by Showroom Le Porte

Beta Solution 3+1, mod. Acidato / *Beta Solution 3+1, mod. Etched*

02__Appartamento privato *Private flat*

Italia, Italy _ Project by Verona Finestre

Scorrevole a scomparsa, ante parallele mod. Trasparente
Pocket door, parallel panels mod. Transparent



02



Residenza privata

Private home

Malibu, California _ Project by Casali

Porta scorrevole Soft Zero, mod. Clover
col. White

Sliding door Soft Zero, mod. Clover
col. White



Villa privata | Private villa

Miami _ Project by European Cabinets

Pannelli a parete, mod. Clover Mirror & Color col. Grape
Wall panels, mod. Clover Mirror & Color col. Grape



Villa privata | *Private villa*

Italia, Italy _ Project by Piccolo Bruno

Soluzione con porta scorrevole e vetrate fisse mod. Trasparente
Porta battente con stipite, mod. Graffio trasparente e inciso - fondo sabbiato

Solution with sliding door and fixed panel glass, mod. Transparent

Swing door with jamb, mod. Graffio trasparente e inciso - sandblasted background





01



02

01_Villa privata | *Private villa*

Svizzera, Switzerland

Porta interno parete e soluzione scorrevole per cabina armadio, mod. Albero inciso e sabbiato
Pocket door and sliding solution for walk-in closet, mod. Albero engraved-sandblasted

02_Villa privata | *Private villa*

France, France_Project by Oniris

Soluzione scorrevole, mod. Dune inciso e sabbiato
Sliding solution, mod. Dune engraved-sandblasted

03_Residenza Privata| *Private flat*

Miami-Florida_Project by NDR Living

Porta scorrevole System Zero, vetro stratificato mod. Fume' trasparente specchiato e retrolaccato
Sliding System Zero, stratified glass mod. Transparent Smoked mirrored and back lacquered



03



01

Villa privata | *Private villa*

Mosca, MOSCOW _ Project by New Interior

01_Soluzione scorrevole, mod. personalizzato in incisione e sabbiatura
 01_Sliding solution, customize model engraved and sandblasted

02_Soluzione scorrevole, mod personalizzato in laccatura
 02_Sliding solution, customize model lacquered

Appartamento privato | *Private flat*

New York _ Project by Casali

03_Porta a vento, mod. Graffio laccato
 03_Swing door (double action), mod. Graffio lacquered

Villa privata | *Private villa*

Dallas _ Project by The American Sliding Door


04_Porta scorrevole a scomparsa, anta doppia, mod. Corallo laccato
 04_Pocket door, double panels, mod. Corallo lacquered



02



03



04



01



Villa privata | *Private villa*

Italia, Italy _ Project by Fratelli Lampis

01_Porta battente intelaiata con sopra luce sagomato curvo. Accessori laccati nero opaco
01_Framed swing door with curved shaped transom. Matt black lacquered accessories

02_Soluzione di chiusura per cabina doccia realizzata con cerniere a scatto in finitura nera opaca e pomoli personalizzati
02_Closing solution for shower with snap-on hinges in matt black finish and custom knobs



02



Villa privata | Private villa

Francia, France Project by Montanaro Sarl

Soluzioni personalizzate per bagni, con porte a vento o scorrevoli a misura, sagomate, curve e piane
Customized solutions for bathrooms, with swing or sliding doors customized, shaped, curved and flat



01



02



03

01_Villa privata | *Private villa*

Romania _ Project by Nige Impex

Vetro fisso per cabina doccia con accessori laccati nero opaco
Fixed panel for shower cabin with black opaque lacquered accessories

02_Villa privata | *Private villa*

Miami _ Project by European Cabinets

Box doccia su misura, realizzato con vetri piani e curvi, mod. Dune laccato
Custom shower, made with flat and curved glass, mod. Dune lacquered

03_Residenza Privata| *Private flat*

Savannah _ Project by JB International Inc

Struttura in vetro su misura per zona bagno, mod. Trasparente extrachiaro
Custom glass structure for bathroom area, mod. Transparent extra-clear





02



02

01_Villa privata | *Private villa*

Miami _ Project by Mia Cucina

Boiserie a specchio con lamina in acciaio inox satinato realizzata con modello personalizzato
Mirror boiserie with brushed stainless steel sheet made with customized model

02_Villa privata | *Private villa*

Londra, London _ Project by Casali

Soluzione personalizzata per ingresso alla zona bagno caratterizzata da porta scorrevole a soffitto e vetro fisso. All'interno particolare della partizione fissa con guide in acciaio con predisposizione led.
 Mod. Florita trasparente e inciso - fondo sabbiato

Custom solution for entrance to the bathroom area, characterized by a sliding door and fixed glass. Inside particular of the fixed partition with steel guides with led predisposition. Mod. Florita transparent ad engraved - sandblasted background



01

Villa privata | *Private villa*

Francia, France _ Project by Oniris

01_Porte scorrevoli e porte a vento laccate

01_Sliding and swing doors lacquered

02_Scorrevole System Zero, mod. Aura trasparente e inciso - fondo sabbato

02_System Zero sliding, mod. Aura transparent and engraved - sandblasted background



02



Villa privata | *Private villa*

Londra, London _ Project by Bridge & Bridge

Porta scorrevole System curva, mod. Albero inciso e dipinto - fondo sabbaiato
System Sliding door, mod. Albero engraved and painted - sandblasted background



Villa privata | *Private villa*

Francia, France _ Project by Portes Design

Porta scorrevole a scomparsa, mod. Frammenti incisa e dipinta - fondo sabbiato
Pocket door, mod. Frammenti engraved and painted - sandblasted background





01_Appartamento privato | *Private flat*

Italia, Italy _ Project by Showroom Le Porte

Vetro fisso di separazione, mod. Archea inciso e dipinto - fondo sabbato

Fixed separation glass, mod. Archea engraved and painted - sandblasted background

02_Villa privata | *Private villa*

Bethesda (Maryland) _ Project by NOA Architecture Planning Interiors

Struttura a misura per cabina doccia mod. Trasparente / vetro fisso divisorio con mod. Gradient
Custom structure for shower mod. Transparent / fixed glass partition with mod. Gradient



01

01_Graniti Fiandre


New York _ Project by GI Design Studio

Vetro cabina doccia, mod. Trasparente extrachiaro
Glass for shower box, mod. Transparent extra-clear

02_Villa privata | *Private villa*

Italia, Italy _ Project by Soluzioni Design

Vetro cabina doccia, mod. Aura laccato
Glass for shower box, mod. Aura lacquered



02

Note generali sulla pulizia dei prodotti Casali home

Per la pulizia delle porte si raccomanda l'utilizzo dell'apposito kit studiato da Casali home che verrà fornito con la consegna del prodotto.

Prove di certificazione

Casali home esegue una serie di prove tecniche di durata, di resistenza e di efficienza. Le certificazioni ottenute garantiscono la qualità di ogni singolo manufatto e permettono a Casali home di continuare la sua opera di ricerca e sviluppo per sistemi, articoli, tecnologie e materiali sempre più innovativi e all'avanguardia.

Prove di autenticità

Al fine di garantire al cliente la certezza di aver acquistato un prodotto originale, Casali home adotta alcuni accorgimenti che permettono di accertarne l'autenticità. Sulla costa del vetro, all'altezza della maniglia viene riportato il logo Casali home, e ad ogni soluzione viene allegato un certificato di autenticità numerato e dotato di ologramma ad ulteriore tutela dell'acquirente.

Le illustrazioni e le descrizioni dei prodotti, presenti nel catalogo, sono puramente indicative.

Eventuali variazioni cromatiche, riscontrate sul prodotto e non corrispondenti alle immagini riprodotte sul presente catalogo, sono da imputare ad un processo produttivo artigianale che attesta il carattere artistico del prodotto Casali home. Casali home Srl si riserva il diritto di apportare ai prodotti, in qualsiasi momento ed anche senza preavviso, modifiche di carattere estetico e/o funzionale che ritenesse utili in relazione ad esigenze commerciali o produttive.

General notes about cleaning Casali home products

To clean products, we recommend that you use the special kit designed by Casali home which will be supplied with the product.

Certification tests

Casali home carries out a set of technical tests to measure lifetime, strength and efficiency. The certifications obtained guarantee the quality of every product and allow Casali home to continue its research and development for increasingly innovative and cutting-edge systems, articles, technologies and materials.

Proof of authenticity

To provide the client with the certainty that the product purchased is a genuine article, Casali home uses several devices which allow product authenticity to be checked. On the edge of the glass, at handle level, is marked the Casali home logo. Each glass solution is supplied with a certificate of authenticity which is numbered and bears a hologram for further protection of the buyer.

Products may not be exactly as illustrated and described in the catalogue.

Any color variations found on the product and which do not match the images in the current catalogue must be attributed to the production process by craftsmen which gives Casali home products their artistic flair. Casali home Srl reserves the right to make any aesthetic and/or functional changes to products which it considers useful for commercial or production purposes, at any time and without prior notice.

Casali®, Albero®, Aura®, Serie natura: Enalios®, Serie natura: Flos®, Serie natura: Florita®, Sett'anta®, Ottanta®, Serie natura: Zefira® sono marchi di proprietà di Casali home Srl.

Tutti i modelli presenti sul catalogo sono coperti da copyright.

Casali®, Albero®, Aura®, Natura Series: Enalios®, Natura Series: Flos®, Natura Series: Florita®, Sett'anta®, Ott'anta®, Natura Series: Zefira® are brands owned by Casali home Srl.

All models in the catalogue are covered by copyright.



SOMADEC

MATÉRIAUX DE DÉCORATION

459, avenue Charles Alunni - 06390 CONTES

Tél: 04.93.79.13.75

Email: contact@somadec.com

Site web: SOMADEC.COM