



Les Bardages



SOMADEC
MATÉRIAUX DE DÉCORATION

DUCERF
GROUPE 


côtéparc
Bois durables d'extérieur



LES BARDAGES




Crédit photo : Agence Philippe Bergès Architecte

Pour les bardages à emboîtement ou encore les claires-voies, il est nécessaire de s'appuyer sur des essences fiables et durables, adaptées à la localisation et au mode de mise en œuvre.

CôtéParc a sélectionné des essences locales pour la création d'une gamme de bardages résistants, durables, écologiques et esthétiques en bois feuillu et résineux, naturels ou traités par haute température (THT). Valoriser ou créer des projets sur-mesure traditionnels ou contemporains devient alors un jeu d'enfant.

Les essences proposées



Chêne QF2 X



Frêne THT A/B



Peuplier THT A/B



Chêne THT QF2 X



Pin Maritime THT
OA sans nœud



Les caractéristiques

- Bardages naturels ou traités par haute température
- 7 profils du standard au plus singulier, à emboîtement ou type claire-voie
- Lames continues ou aboutées
- Aboutage conforme au DTU
- Contre collage possible en MUF (extérieur)
- Possibilité de profils sur-mesure (sur étude de projet)

Les + du bois THT

- Durabilité accrue
- Résistance aux insectes et aux agents fongiques
- Meilleure stabilité dimensionnelle
- Essences de bois locaux
- Matériau et traitement 100 % naturels
- Evolution vers une teinte grisée homogène
- Compatible avec une finition



© Nicolas Füssler Photographe / Verdier-Rebillere Architectes

Les différents bardages

RÉFÉRENCE	ESSENCE	ÉPAISSEUR en mm	LARGEUR VUE en mm	USINAGE
ÉLÉGIE	Chêne QF2X	21 (massif) ou 19 (abouté)	90/110/130	rainure et languette en bout jusqu'à 3000 mm
	Chêne THT QF2X	21	90/110/130	rainure et languette en bout
	Frêne THT A/B*	21	90/110/130	rainure et languette en bout
	Peuplier THT A/B*	21 (massif) ou 19 (abouté)	90/110/130	rainure et languette en bout jusqu'à 3000 mm
	Pin Maritime THT OA	21	125/145	rainure et languette en bout
BARD 100 / 101 / 103	Chêne THT QF2X	21	100/120/140	Coupe droite en bout (1)
	Frêne THT A/B*	21	100/120/140	
	Peuplier THT A/B*	21 (massif) ou 19 (abouté)	65 (BARD 100 uniquement) et 100/120/140	
	Pin Maritime THT OA	21	135/155	
BARD 102	Peuplier THT A/B*	28	110	rainure et languette en bout
BARD 104	Frêne THT A/B*	21	110	rainure et languette en bout
	Pin Maritime THT OA	21	125	rainure et languette en bout
	Peuplier THT A/B*	21 (massif) ou 19 (abouté)	110	rainure et languette en bout
BARD 105	Peuplier THT A/B*	40 ou 60 mm	60 ou 40 mm	coupe droite en bout
	Pin Maritime THT OA	40 ou 60 mm	60 ou 40 mm	coupe droite en bout

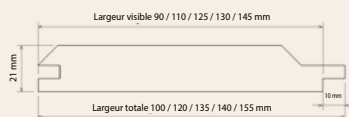
* Choix A/B : A étant la face de référence. (1) Pour les BARD 100 et BARD 103 possibilité d'usinage rainure et languette en bout.

LAMES CONTINUES (de 200 en 200 mm) panaché de longueurs : 800 à 2400 mm et 3000 mm pour le Peuplier uniquement (20 % de longueurs < à 2000 mm) / Pin maritime THT OA de 800 à 2000 mm (15% de longueurs < à 2000 mm).

LAMES ABOUTÉES : de 3000 à 5000 mm livrées avec sur-mesure en longueur.

Les différents profils

ÉLÉGIE



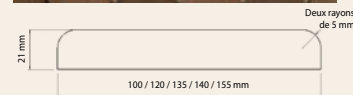
Plat BARD 100



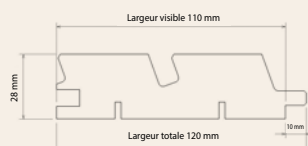
Parallélogramme BARD 101



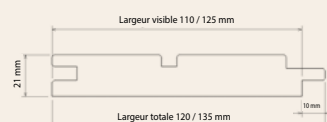

Arrondi BARD 103



Type claire-voie BARD 102



Type claire-voie BARD 104



Rectangle BARD 105

