

MORE FROM WOOD.

Bien plus que du bois

E EGGER

Solutions format porte

**De nouvelles perspectives
de design s'offrent à vous**

Egger Collection & Services



SOMADEC
MATÉRIAUX DE DÉCORATION



Une réponse adaptée à tout type de projet

Les portes ne se contentent pas de délimiter les espaces : elles interagissent avec le mobilier et le revêtement de sol pour former un trait d'union entre l'agencement des différentes pièces. Laissez-vous inspirer par notre offre de produits et décors pour portes intérieures.

Pour de plus amples informations sur les caractéristiques des produits cités dans cette brochure et les normes s'y rapportant, veuillez consulter les fiches techniques dans la section téléchargements sur www.egger.com

Quels sont vos besoins ?

Pour obtenir plus rapidement les informations dont vous avez besoin, il vous suffit de cliquer sur la rubrique sur fond gris indiquée par le symbole » ou sur l'adresse Internet en rouge. Pour revenir au sommaire, cliquez sur le symbole ☰ qui se trouve au bas de chaque page.

Nos stratifiés pour portes intérieures

Design et applications

Décors et structures

Solutions techniques


Services

Design et applications

Pour plus d'informations, cliquez ici:

Une alternative authentique au bois massif et au placage

Pour des portes robustes et résistantes à la lumière au rendu bois authentique, optez pour nos stratifiés en reproduction bois. Grâce à nos surfaces pores synchronisés Feelwood qui font coïncider la structure avec le décor, le résultat est très proche du bois naturel.



Pour plus d'informations, cliquez ici :

Une surface mate aux propriétés anti-traces de doigts

Actuellement, les surfaces mates sont la tendance majeure. Mais leur sensibilité aux traces de doigts peut vite gâcher leur bel effet. C'est là tout l'avantage des stratifiés PerfectSense Topmatt (PT). Avec leur couche de vernis durcie par faisceau d'électrons, leur rendu mat intense est chaud et velouté, et leur surface résiste aux traces de doigts. Leur style se prête particulièrement bien aux intérieurs. En agencement de magasins, ils réduisent l'effet désagréable de lumière réfléchie.





Créer une signalétique grâce au coordonné

Les couleurs ne servent pas qu'à l'esthétique, elles peuvent aussi donner des informations, par exemple pour le marquage au sol des établissements de soins ou des établissements recevant du public. Notre gamme de décors comporte notamment un grand choix de couleurs unies, disponibles en coordonnés décors/produits pour vous permettre ainsi de créer des signalétiques efficaces.

Pour plus d'informations, cliquez [ici](#) :



Solutions en coordonnés décors/produits

EGGER vous propose toujours plus de solutions pour maximiser votre design, la qualité et le rendu de vos projets. Avec notre offre en coordonnés décors/produits, vous bénéficiez de multiples solutions en stratifiés, panneaux de particules, panneaux alvéolaires Eurolight et chants pour un design sans couture.

» Pour en savoir plus, rendez-vous sur www.egger.com





Décors bois à fil horizontal

Pour un style unique, découvrez nos 13 reproductions bois à fil horizontal en format porte, disponibles en stock.

[Pour plus d'informations, cliquez ici :](#)



Châssis et huisseries en parfaite harmonie

Après la tendance aux portes blanches et lisses de ces dernières années, les tons gris sont sur le devant de la scène, notamment pour les huisseries de fenêtres. Coordonner la couleur des portes et des fenêtres permet de créer une continuité et une harmonie esthétique des intérieurs.

[Pour plus d'informations, cliquez ici :](#)






Des lignes élégantes

Vous êtes à la recherche de contrastes et de détails qui souligneront le design de votre projet ? Alors, notre stratifié âme colorée retiendra toute votre attention. En association avec une alaise en bois massif, le stratifié teinté dans la masse reprend la couleur du revêtement de porte pour créer un contraste saisissant. Découvrez également toute une offre de stratifiés âme colorée en format standard dans notre Collection & Services EGGER.

Pour plus d'informations, cliquez ici :



Jouer avec la couleur noire

Créez la modernité avec des poignées noires. Les fissures et les veines foncées de nos reproductions bois s'associent facilement à la tendance actuelle de la couleur noire, pour des designs parfaitement harmonisés.

Des portes parfaitement coordonnées aux sols

Pour plus d'informations, cliquez ici :

» Interior Match

» EGGER PRO Sol Collection 2021+

» EGGER Collection & Services

Plus que jamais, la tendance est aux espaces de vie et de travail ouverts. En l'absence des habituelles cloisons pour délimiter la fonction de chaque pièce, l'agencement intérieur doit relever de nouveaux défis. L'harmonie formée par l'ensemble est ici au cœur de notre attention. La sélection de décors Interior Match rassemble pour la première fois les décors de la Collection & Services EGGER pour le mobilier et l'agencement intérieur, et la collection de revêtements de sol EGGER PRO 2021+. Vous pouvez désormais associer les stratifiés choisis avec le revêtement de sol, par décor ou par teinte.





Des portes blanches premium

Intemporel, le blanc est un classique pour les portes. Pour développer un effet naturel saisissant, utilisez le stratifié W1000 Blanc premium combiné avec la structure ST19 Deepskin Excellent. Cette structure donne l'illusion d'un bois linéaire ou laqué au veinage de fil irrégulier et légèrement ondulé.

[Pour plus d'informations, cliquez ici :](#)



Des effets de matière tendance pour vos portes

Les matériaux comme la pierre ou le métal sont particulièrement plébiscités. Très souvent cependant, ils ne peuvent pas être utilisés pour la fabrication de portes pour des questions de coût, de poids et de difficulté de mise en œuvre. Avec nos stratifiés format porte, il est désormais possible de réaliser des portes qui ont l'apparence chic de ces matériaux à la mode. D'autres stratifiés à effet de matière sont proposés au format standard dans notre Collection & Services EGGER.

[Pour plus d'informations, cliquez ici :](#)

Le chêne, un décor incontournable

Vous souhaitez un rendu chêne pour vos portes ? Notre large choix de décors propose ce grand classique dans un grand nombre de variantes. Choisissez l'une des diverses reproductions bois naturels tout en profitant des avantages du stratifié en matière de robustesse et de résistance à la décoloration.

Pour plus d'informations, cliquez ici :



Solutions techniques

Effet de style avec les formats extra-larges

Concevez facilement des portes extra-larges grâce à nos stratifiés au format XL de 2060 mm de large. Les 12 décors unis sont principalement associés à la structure de surface lisse ST9 Smoothtouch Matt. Découvrez également notre offre en pores synchronisés Feelwood pour des rendus proches des placages bois.

Pour plus d'informations, cliquez ici :





Propriété antibactérienne de la surface

Dans les établissements et les bâtiments ouverts au public et fortement fréquentés, la propreté et l'hygiène sont une préoccupation importante. Souvent, les surfaces sont soumises à des protocoles de nettoyage et de désinfection spéciaux. Pour ce type d'application, les stratifiés EGGER marquent des points grâce à la propriété antibactérienne de leur surface selon la norme ISO 22196 (=JIS Z 2801) et à leur excellente résistance aux nombreux produits chimiques et détergents courants.

La surface non poreuse et hygiéniquement fermée de nos surfaces décoratives réduit de 99,9 % les germes et bactéries en 24 heures après avoir été nettoyée. Cette propriété permet d'éviter leur prolifération si les surfaces sont régulièrement nettoyées. En optant pour nos surfaces stratifiées, vous vous assurez d'une solution pour les projets soumis à des critères d'hygiène.

» Pour en savoir plus sur la propriété antibactérienne de nos surfaces ou sur les certifications, consultez la page www.egger.com/antibacterien

Pour plus d'informations, cliquez ici :

» Téléchargez notre fiche technique
Stratifiés EGGER résistance aux produits chimiques


» Téléchargez notre fiche technique
résistance des surfaces EGGER aux désinfectants



Des stratifiés certifiés MED pour l'agencement intérieur en construction navale

Pour l'agencement intérieur en construction navale, nos stratifiés standard sont certifiés MED (Marine Equipment Directive) et répondent aux exigences de l'IMO (International Maritime Organization). Ils sont identifiés par un symbole en forme de gouvernail apposé au dos des stratifiés. Nos stratifiés sont la solution idéale pour des cabines confortables et une atmosphère accueillante dans les espaces passagers.

Pour plus d'informations, cliquez ici :



Des surfaces très résistantes

Dans les bâtiments très fréquentés comme les écoles, les portes peuvent rapidement s'abîmer par une utilisation intense. Nos stratifiés décoratifs se distinguent ici par leur résistance aux rayures, à l'abrasion et aux chocs. Ces surfaces résistantes sont disponibles dans un grand choix de décors : l'alliance parfaite entre design et fonctionnalité.

Pour plus d'informations, cliquez ici :

Surfaces décoratives ignifuges

De manière générale, les écoles, les hôtels, les magasins et les bâtiments ouverts au public présentent des critères élevés en matière de protection incendie. Nos stratifiés Flammex sont classés difficilement inflammables selon différents systèmes de classement de réaction au feu à l'échelle internationale. Ils sont fabriqués sur commande à partir de 260 m² minimum. Leur utilisation ne se limite pas aux portes. Ils peuvent également servir à réaliser un revêtement mural dans le même décor.

Pour plus d'informations, cliquez ici :



Tous nos décors sont des imitations de matières et essences de bois citées.



Grande résistance aux taches


Dans les endroits où l'on sert nourriture et boissons, le revêtement de porte peut rapidement être sali. Les stratifiés EGGER sont résistants aux taches. Généralement, les salissures récentes peuvent être éliminées à l'aide d'un papier essuie-tout ou d'une éponge. En outre, il est possible de reproduire le design de la porte sur le plateau de table ou le plan de travail car les stratifiés EGGER sont approuvés pour le contact alimentaire.

Pour plus d'informations, cliquez ici :

Grande résistance à l'humidité

Grâce à leur résistance à l'humidité, les stratifiés sont tout à fait adaptés en revêtement de portes de pièces humides. Sur de courtes durées, ils résistent à une humidité de l'air élevée, aux projections d'eau ainsi qu'au nettoyage à l'eau. Ils constituent ainsi la solution parfaite pour les salles de bains et les sanitaires, qui profitent eux aussi de l'esthétique des reproductions bois et des effets de matière.

Pour plus d'informations, cliquez ici :





© DERENKO Innenarchitektur

Des portes design à un budget abordable

Avec nos stratifiés format porte vous bénéficiez d'une offre économique parfaitement dimensionnée pour répondre aux besoins de vos projets nécessitant un grand nombre de portes, comme l'agencement d'un hôtel, sans faire de compromis sur le design et la créativité. Choisissez parmi nos 81 décors en stock : reproduction bois, nuances de blanc, unis et effets matières.

Pour plus d'informations, cliquez ici :

Compléter ou remplacer facilement vos portes

Les portes de bureau participent à l'esthétique des espaces de travail comme à celle des couloirs de vos locaux. Le rendu global harmonieux qu'elles créent doit ensuite être conservé lors des étapes d'agencement suivantes. Pour cela, faites appel à nos surfaces stratifiées résistantes à la décoloration. S'il s'agit d'un agrandissement, vous pouvez faire correspondre la couleur ou le décor des nouvelles portes à l'apparence des portes existantes. Par rapport à un placage ou à un bois massif, les reproductions bois présentent ici des avantages certains. La résistance à la décoloration est particulièrement intéressante en cas de remplacement d'une porte endommagée.

Pour plus d'informations, cliquez ici :



Tous nos décors sont des imitations de matières et essences de bois citées.

Nos stratifiés pour portes intérieures

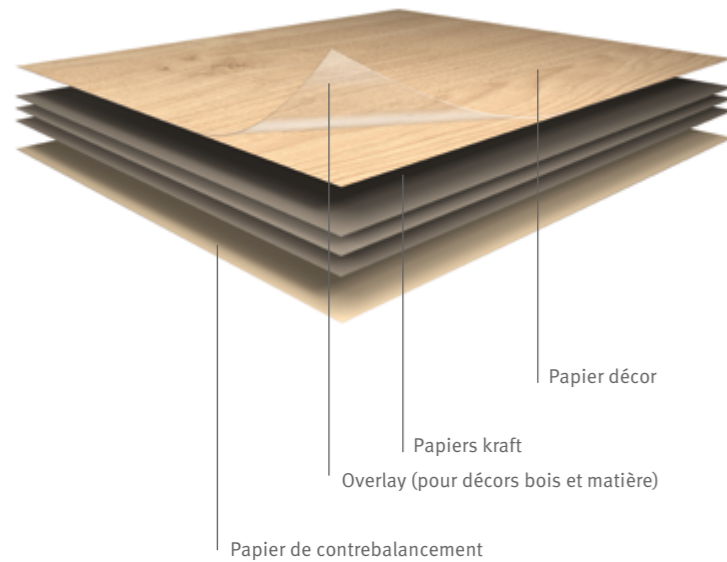
Avantages des stratifiés

Les stratifiés EGGER allient grande résistance et design. Ils sont la solution idéale pour la finition décorative des portes intérieures, même en cas d'exigences techniques élevées. Ils peuvent être utilisés pour le panneau de porte comme pour le châssis. Ils peuvent être collés sur un panneau de particules brut comme sur un panneau alvéolaire Eurolight.

Pour plus d'informations, cliquez ici :

» Téléchargez la fiche technique Conseils de mise en œuvre des stratifiés EGGER

» Téléchargez le guide Conseils d'entretien et d'utilisation des stratifiés EGGER



- Résistance à l'abrasion
- Résistance aux chocs et aux rayures
- Résistance à la décoloration
- Résistance aux taches
- Résistance à de nombreux produits chimiques et détergents courants
- Propriété antibactérienne de la surface
selon la norme ISO 22196 (= JIS Z 2801)
- Disponibles en coordonnées décors/produits
- Hygiénique
- Approuvé pour le contact alimentaire

Transparence accrue :

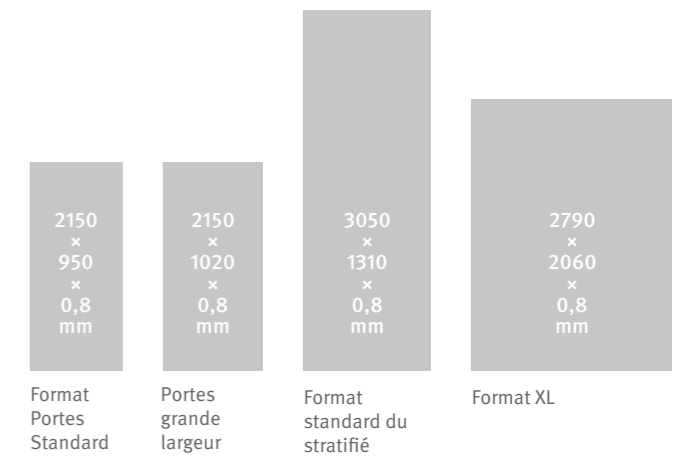
2,29 kg CO₂/m²

57 % de matériaux provenant de ressources renouvelables
43 % de matériaux issus d'origine fossile

» Pour plus d'informations sur les caractéristiques des stratifiés cités dans cette brochure et les normes s'y rapportant, consultez nos fiches techniques disponibles sur www.egger.com

Nos formats de stratifiés

Les stratifiés EGGER sont de grands produits, au sens figuré comme au sens propre. Plus de 80 décors de la Collection & Services EGGER sont disponibles en stratifié au format optimisé pour la porte (2150 x 950 mm et 2150 x 1020 mm). Pour des portes plus hautes ou plus larges, ces décors et bien d'autres encore sont également disponibles en stratifié au format standard 3050 x 1310 mm. Les portes extra-larges peuvent être revêtues de nos stratifiés XL au format 2790 x 2060 mm. L'épaisseur nominale de 0,8 mm assure une grande résistance aux chocs quelles que soient les dimensions.



Bon à savoir :

Les acronymes CPL (continuously pressed laminate) et HPL (high pressure laminate) sont souvent cités en association avec les stratifiés pour portes. Ces deux procédés de fabrication répondent aux mêmes standards de la norme EN 438.

Pour plus d'informations, cliquez ici :

» Téléchargez la fiche technique de comparaison CPL/HPL



Tous nos décors sont des imitations de matières et essences de bois citées.



Stratifiés format porte

Plus de 80 décors de la Collection & Services EGGER sont disponibles à l'unité aux formats optimisés pour les portes (2150 x 950 x 0,8 mm et 2150 x 1020 x 0,8 mm). Grâce aux coordonnés décors/produits, retrouvez le même décor sur différentes lignes de produits pour un agencement intérieur harmonieux de la porte au mobilier.

» Pour en savoir plus, consultez la page www.egger.com/stratifies-porte

FOCUS SUR VOS BÉNÉFICES

- Formats faciles à découper disponibles sur stock et à l'unité
- Coordonnés décors/structures avec d'autres produits EGGER



Stratifié âme colorée

Le stratifié âme colorée Blanc premium intégral se compose de plusieurs couches du même papier décor imprégné et s'associe à la perfection aux alaises en bois massif. Il s'offre à vous dans les deux formats pour portes. Ce décor et bien d'autres sont également disponibles en format standard dans notre Collection & Services EGGER.

» Pour en savoir plus, consultez la page www.egger.com/stratifies-ame-coloree

FOCUS SUR VOS BÉNÉFICES


- Rendu harmonieux et homogène
- Peut être utilisé comme élément de design en association avec une alaise en bois massif

Stratifiés format porte PerfectSense® Topmatt (PT)

Les stratifiés PerfectSense Topmatt créent un contraste à la fois visuel et tactile. Leur rendu mat intense est chaud et velouté, et leur surface dispose de propriétés anti-traces de doigts. Leur couche de vernis durcie par faisceau d'électrons leur confère une grande résistance à l'abrasion, aux chocs et aux rayures.

Trois couleurs unies sont proposées en format portes (largeur 950 ou 1020 mm). Retrouvez dans notre Collection & Services EGGER l'ensemble de la gamme PerfectSense Topmatt disponible en stratifié au format standard 3050 x 1310 mm.

» Pour en savoir plus, consultez la page www.egger.com/perfectsense-topmatt



FOCUS SUR VOS BÉNÉFICES

- Surface laquée mate intense et veloutée aux propriétés anti-traces de doigt
- Décors disponibles en panneaux MDF PerfectSense Matt pour des agencements coordonnés

Stratifiés XL


Les stratifiés XL correspondent au format 2790 x 2060 x 0,8 mm. Avec notre offre de décors Feelwood, développés en pores synchronisés, permettant une parfaite correspondance de la structure de surface avec le veinage du décor, vous bénéficiez d'un rendu aussi bien visuel que tactile proche des placages bois. Vous profitez ainsi des avantages de durabilité et de stabilité du stratifié tout en optimisant votre budget. Pour la fabrication de portes intérieures extra-larges, des décors unis sont également disponibles sur stock au format XL.

» Pour en savoir plus, consultez la page www.egger.com/stratifies-xl



FOCUS SUR VOS BÉNÉFICES

- Aucun joint vertical grâce au format extra-large
- Rendu réaliste aussi bien au toucher que visuellement
- Avec une largeur de 2060 mm, il est possible de poser le stratifié à l'horizontale pour les portes de moins de 2 m de haut.



Stratifiés format standard

Tous les stratifiés au format porte cités dans cette brochure sont également disponibles dans le format standard 3050 x 1310 x 0,8 mm. Ainsi vous pouvez réaliser tout type de porte. Pour des agencements en harmonie, optez pour les coordonnés décors/produits avec les panneaux mélaminés Eurodekor, les panneaux laqués PerfectSense, les stratifiés compacts et les chants ABS.

» Pour en savoir plus, consultez la page www.egger.com/stratifies

» Pour visualiser tous les stratifiés EGGER Collection & Services, consultez la page www.egger.com/disponibilite

FOCUS SUR VOS BÉNÉFICES

- Grand choix de décors pour un design vraiment personnalisé
- Coordonnés décors/structures avec d'autres produits EGGER



Stratifiés ignifuges Flammex

Les stratifiés Flammex sont classés stratifiés de type F (réaction au feu améliorée). Ils conviennent à l'habillage de surfaces dans des pièces soumises à des exigences élevées en matière de comportement au feu.

Les stratifiés Flammex sont disponibles sur fabrication à partir de 260 m² soit environ 66 feuilles au format 3050 x 1310 x 0,8 mm (autres longueurs sur demande).

» Pour en savoir plus, consultez la page www.egger.com/flammex

FOCUS SUR VOS BÉNÉFICES

- Difficilement inflammables
- Fabrication à la commande (longueur et largeur personnalisées) à partir d'une quantité minimale de 260 m²

Chants ABS

Pour le placage de chants, nous proposons des chants coordonnés pour tous les stratifiés EGGER. Disponibles en rouleau de 75 ml de long, ils existent dans différentes largeurs et/ou épaisseurs. Créez des portes taillées d'une seule pièce ou au design marqué en coordonnant la couleur, la structure du revêtement de porte et les chants. Avec le large choix de chants EGGER Collection & Services, il existe une solution pour tous vos projets d'agencement.

Obtenir facilement la largeur de chant idéale

Avec le configurateur de chants, notre service en ligne, vous pouvez commander des chants découpés par nos soins à la largeur que vous souhaitez entre 12 et 100 mm, en fonction de vos besoins. Ce service s'applique pour les rouleaux Mini Jumbo de 75 ml. A noter, les décors bois de bout ne bénéficient pas de ce service.

» Pour en savoir plus, consultez la page www.egger.com/chants



FOCUS SUR VOS BÉNÉFICES

- La couleur et la structure sont parfaitement coordonnées avec le décor.
- Les chants sont disponibles sur stock rapidement à partir d'une quantité d'un rouleau.
- Chants découpés sur mesure et livrés sous forme de rouleaux MiniJumbo



Tous nos décors sont des imitations de matières et essences de bois citées.

Décors

Stratifiés format porte



Unis neutres clairs




Unis gris froid



Unis gris chaud



Unis colorés intenses



Pour plus d'informations, cliquez ici :



Stratifiés format porte

Reproductions bois pores synchronisés Feelwood



H1180 ST37




H3309 ST28

Pour plus d'informations, cliquez ici :

Reproductions bois grisés



H1150 ST10



H3158 ST19



H3156 ST12



H3090 ST22



H3332 ST10



H1115 ST12

Reproductions bois foncés




H3453 ST22




H3190 ST19



H1387 ST10



H3058 ST22



H1253 ST19



H3192 ST19

Reproductions bois clairs




H3433 ST22



H3450 ST22



H3430 ST22



H1250 ST36



H1277 ST9



H3451 ST22



H1145 ST10



H1615 ST9

Reproductions bois naturels



H3840 ST9



H1334 ST9




H3157 ST12*



H1318 ST10



H3730 ST10



H3170 ST12



H3303 ST10

Reproductions bois miel à cognac




H1582 ST15




H3395 ST12



H1251 ST19



H3700 ST10



H1714 ST19




H3734 ST9

Reproductions métal, béton et pierre



F509 ST2



F500 ST20




F638 ST16



F274 ST9



F187 ST9




F629 ST16

Pour plus d'informations, cliquez ici :

Stratifiés format porte



Stratifié âme colorée



W1001 ST9

Pour plus d'informations, cliquez ici :

» Découvrez toute l'offre âme colorée en format standard.

www.egger.com/stratifies-ame-coloree



Stratifiés PerfectSense Topmatt (PT)



W1100 PT



U961 PT




U999 PT

Pour plus d'informations, cliquez ici :



Reproductions bois à fil horizontal (Décor à fil vertical également disponible)




Pour plus d'informations, cliquez ici :

Tous nos décors sont des imitations de matières et essences de bois citées.

* Structure de surface différente entre le décor sens de fil vertical et horizontal.

Stratifiés XL

Couleurs unies



Pour plus d'informations, cliquez ici :

Pores synchronisés Feelwood



Pour plus d'informations, cliquez ici :



Structures de surface

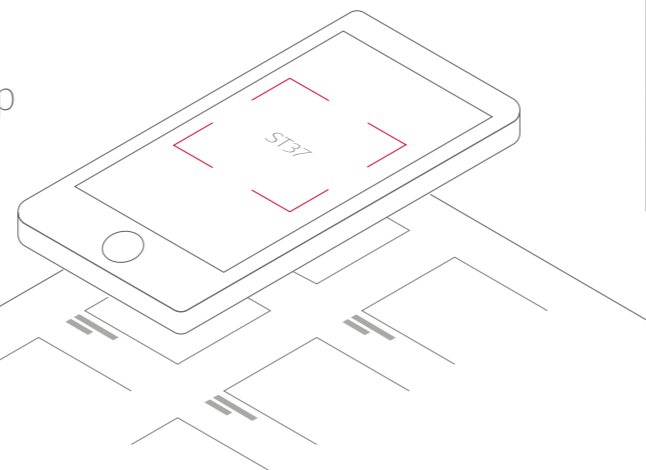
C'est avant tout la structure qui donne à une surface son rendu final. Qu'elle soit mate, rustique ou à pores synchronisés, avec les stratifiés EGGER, la structure complète le décor à la perfection pour créer une finition authentique à la vue comme au toucher.



Visualisez les structures de surface avec l'App EGGER Collection & Services



1. Lancez l'App EGGER Collection & Services sur votre smartphone.
2. Scannez la référence de la structure (ex. ST37) que vous souhaitez consulter.
3. Vous accédez à un visuel réaliste et détaillé ainsi qu'à l'offre de décors disponibles.



Surfaces mates

Avec leur rendu luxueux haute qualité, elles confèrent de la modernité au mobilier. Elles savent convaincre par leur esthétique et leur texture particulières. Nos structures mates attirent également le regard sur les portes.

PT
PerfectSense Topmatt

Surface laquée haut de gamme mat intense aux propriétés anti-trace de doigts.

ST2
Smoothtouch Pearl

Structure mini perlée résistante avec un degré de brillance moyen. Particulièrement adaptée pour les décors métalliques et les unis basiques.

ST9
Smoothtouch Matt

Structure très peu profonde avec une surface mate au toucher satiné. Confère aux unis et décors bois une texture très naturelle. Garde son aspect mat sans trace de polissage dans le temps.

ST15
Smoothtouch Velvet

Surface plane avec effet de parchemin laqué qui se décline sur tous les types de décors. Donne de l'éclat aux bois classiques. Facile à entretenir.

Effets de matière et structures métalliques

Les reproductions pierre et métal sont de plus en plus prisées. Avec nos structures, les décors matières offrent l'authenticité recherchée avec un caractère affirmé.

ST16
Mineral Plaster

Aspect béton taloché perceptible au toucher. Jeux d'éléments profonds mats et légèrement brillants en surface.

Structures bois

C'est avant tout la structure qui donne à une reproduction bois son rendu final. Les effets mats et brillants judicieusement placés, les pores légèrement brossés, les veinages peu profonds ou encore des éléments naturels font ressortir nos structures bois.

ST10 Deepskin Rough

Structure mate à la rusticité prononcée pour plus d'authenticité. Appliquée sur décors bois, elle donne une sensation de bois raboté. Sur des décors textile, elle procure une sensation de fibres brutes.

ST12 Omnipore Matt

Structure pores bois répartis inégalement et de profondeurs variées lui donnant un caractère naturel et authentique. Toucher soyeux grâce à une légère sous-structure.

ST19 Deepskin Excellent

STG4 Deepskin Excellent transversal

Structure mate profonde, au veinage de fil irrégulier et légèrement ondulé, mettant en relief les décors bois sobres. Rendu très naturel et élégant aussi bien utilisée à la verticale qu'à l'horizontale. Utilisée sur des unis, cette structure donne l'illusion d'un bois linéaire peint ou laqué.

ST86 Deepskin Linear transversal

Structure profonde, fortement brossée, caractéristique des bois linéaires. Effet très naturel au toucher.

Feelwood

Ces structures tiennent leur nom de l'effet tactile et visuel qu'elles créent et dont elles tirent leur valeur ajoutée. Par la coordination parfaite entre la structure et le décor, elles reproduisent à la perfection l'esthétique et la texture d'un bois massif ou d'un placage.

ST28 Feelwood Nature

Structure pores synchronisés avec décor Chêne Gladstone. Veinage chêne au caractère marqué et authentique. Pores bois mats assez profonds pour un aspect sablé en phase avec les tendances actuelles.

ST37 Feelwood Rift

Structure pores synchronisés avec décor Chêne Halifax. Veinage chêne aux fissures prononcées perceptibles au toucher. Irrégularité des motifs qui renforce l'aspect naturel du décor.

ST37 Feelwood Rift

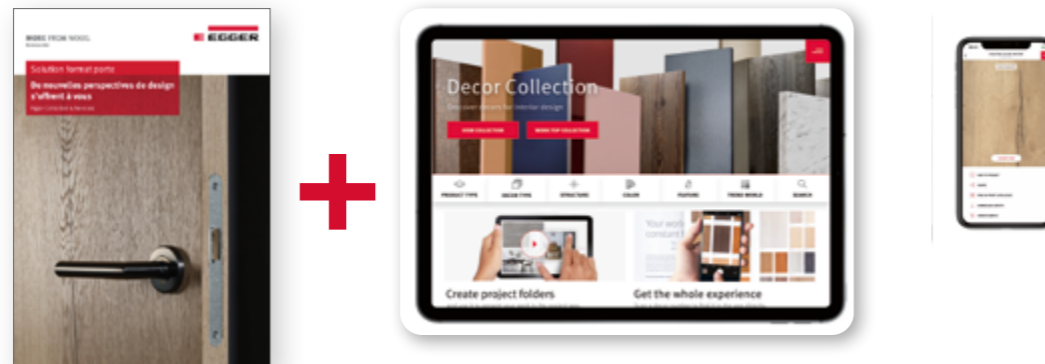
Structure pores synchronisés avec décor Chêne Halifax. Veinage chêne aux fissures prononcées perceptibles au toucher. Irrégularité des motifs qui renforce l'aspect naturel du décor.

Services

Grâce à la nouvelle application EGGER Collection & Services, la gamme de décors et de produits pour portes est accessible à tout moment. Vous pouvez ainsi prendre des décisions plus rapidement, concrétiser vos idées de manière judicieuse et obtenir facilement ce dont vous avez

réellement besoin. Et pour un conseil client encore plus complet, vous pouvez commander facilement et rapidement, des échantillons dans différents décors et formats via l'application.

Décors stratifiés et application EGGER Collection & Services



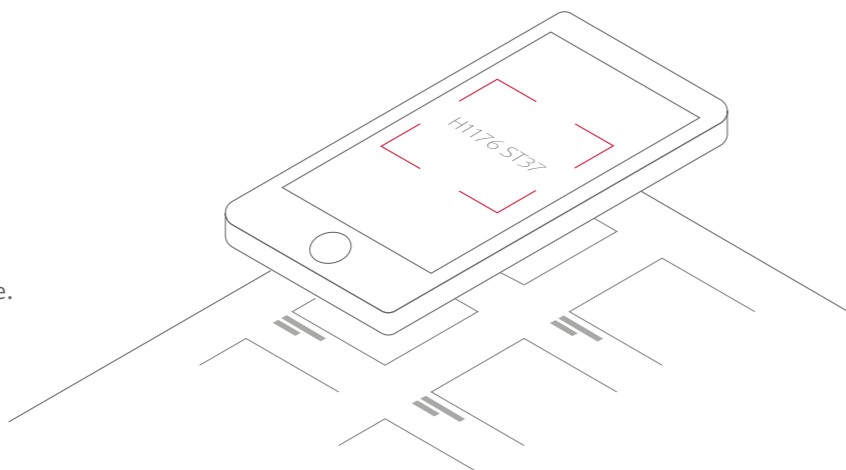
Téléchargez dès à présent l'application EGGER Collection & Services

Download on the App Store

GET IT ON Google Play

Désormais, emmenez la collection partout avec vous

1. Lancez l'appli EGGER Collection & Services sur votre smartphone.
2. Avec la fonction de scan, lisez le code du décor que vous souhaitez consulter dans la brochure.
3. Vous accédez alors
 - au décor que vous avez choisi, un panneau complet en 3D
 - à des associations de décors
 - aux disponibilités
 - à la fonction de commande rapide d'échantillons



EGGER Virtual Design Studio

EGGER Virtual Design Studio est un outil qui aide à choisir entre différents designs. Appuyez-vous sur notre service en ligne pour prodiguer à vos clients des conseils à la pointe de la tendance. En quelques clics, vous pouvez visualiser l'ensemble des décors de la Collection & Services EGGER ainsi que tous les décors de revêtement de sol mis en scène dans différents exemples d'agencement. Grâce au mode Comparaison, affichez deux designs l'un à côté de l'autre dans une même configuration de pièce. En outre, la vue détaillée permet de se rendre compte de l'effet du décor dans la structure correspondante, en 3D. Toutes les fonctions peuvent être intégrées facilement et gratuitement dans votre site Internet.

» Visualisez vos idées à l'adresse www.egger.com/vds

Service échantillons

Pour conseiller vos clients, puisez dans les nombreuses variantes d'échantillons de la boutique en ligne EGGER. Vous y trouverez des échantillons de stratifié de 85 x 85 mm pour une première sélection, et des échantillons au format DIN A4 pour la décision finale.

» Pour commander un échantillon, rendez-vous à l'adresse : www.egger.com/shop



Tendances

Très souvent, les tendances d'agencement actuelles créent un certain flou. Pendant de nombreuses années, la mode a été au Mix & Match. De cette mode sont nés des courants d'aménagement de plus en plus nombreux. C'est de ces nouveaux univers que nous tirons nos nouveaux décors. Pour découvrir toute la diversité des tendances d'aujourd'hui, cliquez sur le lien ci-dessous.

» Pour vous laisser inspirer, c'est ici : www.egger.com/tendances

Notre cycle environnemental : de l'arbre au produit, un circuit fermé

Production de produits dérivés du bois

En vue de l'amélioration continue de notre performance environnementale dans notre processus de production, nous nous appuyons sur des systèmes de management de l'environnement et de l'énergie certifiés selon les normes internationales ISO 50001, ISO 14001 et EMAS.

Scierie

Nous achetons de préférence des sous-produits issus de scieries locales et certifiées. Par l'utilisation de ces sous-produits, nous préservons les ressources de la planète.

Gestion forestière durable

Nous soutenons les objectifs de développement durable de l'ONU. Avec l'objectif de développement durable, nous nous engageons pour la préservation et la restauration des écosystèmes terrestres par la promotion de la gestion durable des forêts. Notre bois provient à 100 % de sources légales et contrôlées, conformes à la norme ISO 38200. Nous achetons de préférence du bois rond issu de forêts certifiées FSC®, PEFC ou SFI.



Promouvoir la gestion durable de la forêt
www.pefc.org



Consommateur

Nos déclarations environnementales de produits (DEP) sont un gage de transparence totale. Elles fournissent aux professionnels des informations importantes sur l'impact environnemental et sanitaire de chacun de nos produits de base, et sont également à la disposition du client final.

Recyclage

Notre production de produits dérivés du bois utilise du bois usagé, qui est ainsi recyclé. Ce bois est issu de biens mis au rebut, comme du mobilier, des palettes ou encore des matériaux d'emballage. Cette démarche préserve les ressources naturelles et prolonge la durée de stockage du CO₂ dans le bois.

Chaudière biomasse


La biomasse et les chutes de bois générées par la production qui ne peuvent plus être valorisées en tant que matériau servent à la production d'énergie thermique et d'électricité verte dans nos centrales biomasse.

Avec nos produits dérivés du bois, nous apportons notre contribution à la préservation de l'environnement...

... dont vous pouvez dès maintenant vous faire une idée précise. Les données de performances environnementales des produits présentés dans cette brochure sont publiques :

Structure du produit

Exemple : panneau de particules mélaminé Eurodekor



-13,3 kg CO₂/m²



85 % de matériaux provenant de ressources renouvelables
15 % de matériaux issus d'origine fossile



27 % de matériaux recyclés
32 % de produits connexes de scierie
41 % de matières premières primaires

Pour de plus amples informations sur nos indicateurs de développement durable, consultez la page : www.egger.com/ecofacts

Version 2020. Pour connaître les chiffres les plus à jour, consultez nos pages produits à l'adresse suivante www.egger.com/products-interior

Empreinte carbone*

L'empreinte carbone permet de quantifier la trace laissée par un produit dans l'environnement. Dans le cas des panneaux de particules revêtus, elle est faible, se situant même en dessous de zéro. Pourquoi ? Au cours de sa croissance, le bois a absorbé plus de CO₂ qu'il n'en a expulsé pendant les transports et les processus de production.

Contribution à la bioéconomie**

Toutes les ressources naturelles n'ont pas la même durée de régénération. Le bois pousse en quelques décennies, tandis que les ressources fossiles mettent des millions d'années. C'est cet indicateur que nous utilisons pour comparer les composants des produits : quel est le pourcentage de matières premières renouvelables, et quel est celui de matériaux issus d'origine fossile ?

Contribution à l'économie circulaire**

Afin de préserver les ressources naturelles, nous devons valoriser de façon optimale les matériaux disponibles. Cet indicateur montre notre niveau de revalorisation dans la pratique. Un panneau de particules revêtu est constitué à plus de 50 % de matériaux recyclés ou de sous-produits d'autres industries ainsi valorisés.

* Calcul contrôlé par un organisme externe selon la norme EN 15804, cf. EPD

** Calcul non contrôlé par un organisme externe, réalisé selon une méthode interne, teneur en fonction du poids sec. Les valeurs sont calculées pour une structure de produit moyenne et peuvent varier légèrement selon l'épaisseur et le revêtement choisi.

Pour plus d'informations, cliquez ici :

» Téléchargez notre brochure environnement

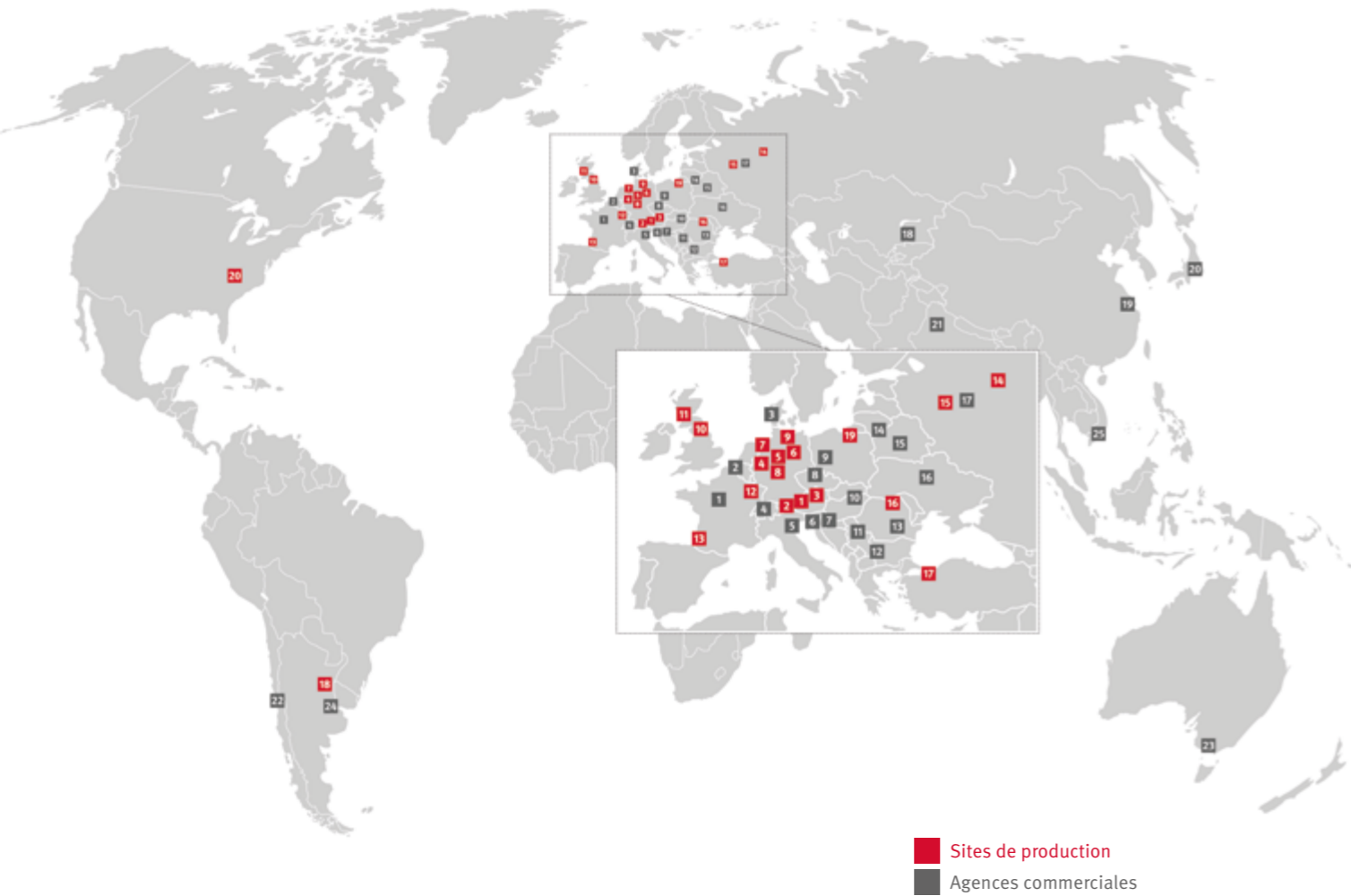
» Pour en savoir plus, consultez la page www.egger.com/environnement

Transparence totale, sans l'habituelle paperasse

Pour vos projets de construction certifiés durables ou vos marchés publics, gagnez du temps et facilitez-vous la tâche en déposant les bons documents. Toutes les informations sur les aspects environnementaux et sanitaires sont déjà rassemblées, grâce à des produits EGGER « entièrement déclarés ».



Usines et agences commerciales EGGER



Présents dans le monde entier

Besoin d'un partenaire fiable présent dans le monde entier pour vos projets d'envergure internationale ? Avec nos 20 usines, 27 agences commerciales, un réseau de partenaires de distribution régionaux, nous sommes à vos côtés pour vous permettre de saisir toutes les opportunités.

» Pour en savoir plus, visitez le site : www.egger.com

Collection Stratifiés Format Portes

Tableau des disponibilités valable à compter de 09/2021

Tous les décors existants en stratifiés format porte sont également disponibles en coordonnés mélaminés et chants ABS, sauf les décors avec sens de fil horizontal, pour lesquels le coordonné n'existe qu'en sens vertical (détails précisés dans le tableau). Les stratifiés PerfectSense Topmatt sont coordonnés aux panneaux laqués PerfectSense Premium Matt (PM).

Toutes les surfaces décoratives sont certifiées antibactériennes selon ISO 22196 (JIS Z 2801).
 Tous nos stratifiés standard sont classés A+ (émission COV) et M2 (réaction au feu).
 Les stratifiés PerfectSense Topmatt sont classés A et M3.

Cas particulier :

Autres décors de la Collection & Services : format porte sur demande mini 200 m².

Qualité ignifuge possible sur fabrication spéciale (260 m²) - sauf stratifié âme colorée et stratifié PerfectSense Topmatt.

Liste des produits disponibles



Pour consulter notre offre complète de stratifiés, notamment à surface mate ou à âme colorée, ainsi que nos formats de chants, consultez la page www.egger.com/disponibilite

Décor	ST	Nom de décor	Formats					Coordonnés	Informations complémentaires
			Stratifiés					Mélaminés + chants ABS	
			2150 x 950 x 0,8 mm	2150 x 1020 x 0,8 mm	2800 x 1310 x 0,8 mm	2790 x 1310 x 0,8 mm	3050 x 1310 x 0,8 mm		
F187	ST9	Béton Chicago gris foncé	○	○			●	⊕	
F274	ST9	Béton clair	●	○			●	⊕	
F500	ST20	Metallic inox	○	○			●	⊕	
F509	ST2	Aluminium	○	○			●	⊕	
F629	ST16	Ardoise métallisée noir doré	○	○			●	⊕	
F638	ST16	Chromix argent	●	○			●	⊕	

⁰¹Remarque : les valeurs indiquées sont celles qui se rapprochent le plus des systèmes de couleurs cités. Avant d'utiliser ces valeurs, il convient de les aligner sur les échantillons originaux.

Liste des produits disponibles

➤ Pour consulter notre offre complète de stratifiés, notamment à surface mate ou à âme colorée, ainsi que nos formats de chants, consultez la page www.egger.com/disponibilite

Décor	ST	Nom de décor	Formats					Coordonnés	Informations complémentaires
			Stratifiés					Mélangés + chants ABS	
			2150 x 950 x 0,8 mm	2150 x 1020 x 0,8 mm	2800 x 1310 x 0,8 mm	2790 x 1310 x 0,8 mm	3050 x 1310 x 0,8 mm		
H176	ST10	Chêne Halifax blanc transversal	○	○	○		fil vertical H1176 ST37	Panneaux mélaminés en ST37 (pores synchronisés) Stratifiés coordonnés en 2790 x 2060 x 0,8 mm	
H180	ST10	Chêne Halifax naturel transversal	○	○	○		fil vertical H1180 ST37	Panneaux mélaminés en ST37 (pores synchronisés) Stratifiés coordonnés en 2790 x 2060 x 0,8 mm	
H181	ST10	Chêne Halifax tabac transversal	○	○	○		fil vertical H1181 ST37	Panneaux mélaminés en ST37 (pores synchronisés) Stratifiés coordonnés en 2790 x 2060 x 0,8 mm	
H357	STG4	Chêne Vicenza transversal	○	○	○		fil vertical H3157 ST12	Différence de finition de surface (ST12 pour le coordonné en fil vertical, STG4 pour le stratifié en fil horizontal)	
H358	STG4	Chêne Vicenza gris transversal	○	○	○		fil vertical H3158 ST19	ST G4 (fil horizontal) correspond à la ST19 (fil vertical)	
H376	ST10	Chêne Halifax zinc transversal	○	○	○		fil vertical H1376 ST37	Panneaux mélaminés en ST37 (pores synchronisés) Stratifiés coordonnés en 2790 x 2060 x 0,8 mm	
H430	ST86	Pin Aland blanc transversal	○	○	○		fil vertical H3430 ST22	ST86 (fil horizontal) correspond à la ST22 (fil vertical)	
H433	ST86	Pin Aland polaire transversal	○	○	○		fil vertical H3433 ST22	ST86 (fil horizontal) correspond à la ST22 (fil vertical)	
H815	ST9	Merisier Verona transversal	○	○	○		fil vertical H1615 ST9		
H834	ST9	Chêne Sorano clair transversal	○	○	○		fil vertical H1334 ST9		
H853	ST86	Fleetwood brun transversal	○	○	○		fil vertical H3453 ST22	ST86 (fil horizontal) correspond à la ST22 (fil vertical)	
H877	ST86	Acacia de Lakeland crème transversal	○	○	○		fil vertical H1277 ST9	Différence de finition de surface (ST9 pour le coordonné en fil vertical, ST86 pour le stratifié en fil horizontal)	
H1115	ST12	Bamenda grège	○	○		●	●		
H1133	ST9	Chêne Hamilton naturel transversal	○	○	○		fil vertical H3303 ST10	Différence de finition de surface (ST10 pour le coordonné en fil vertical, ST9 pour le stratifié en fil horizontal)	
H1145	ST10	Chêne Bardolino naturel	●	○		●	●		
H1150	ST10	Chêne Arizona gris	○	○		●	●		
H1180	ST37	Chêne Halifax naturel	○	●		●	●	Pores synchronisés	
H1250	ST36	Frêne Navarra sable	○	○		●	●		
H1251	ST19	Acacia Branson cognac	●	○		●	●		
H1253	ST19	Acacia Branson truffe	●	○		●	●		
H1277	ST9	Acacia de Lakeland crème	●	○		●	●		
H1318	ST10	Chêne sauvage naturel	○	○		●	●		
H1334	ST9	Chêne Sorano clair	●	○		●	●		
H1387	ST10	Chêne Denver graphite	○	○		●	●		
H1582	ST15	Hêtre du Tyrol	○	○		●	●		
H1615	ST9	Merisier Verona	○	○		●	●		
H1714	ST19	Noyer Lincoln	●	○		●	●		
H3058	ST22	Wenge du Mali	○	○		●	●		
H3090	ST22	Shorewood	○	○		●	●		
H3156	ST12	Chêne Corbridge gris	○	○		●	●		
H3157	ST12	Chêne Vicenza	●	○		●	●		
H3158	ST19	Chêne Vicenza gris	●	○		●	●		
H3170	ST12	Chêne Kendal naturel	○	○		●	●		
H3190	ST19	Fineline Metallic anthracite	●	○		●	●		
H3192	ST19	Fineline Metallic café	○	○		●	●		
H3303	ST10	Chêne Hamilton naturel	○	○		●	●		
H3309	ST28	Chêne Gladstone sable	●		●		●	Pores synchronisés	
H3332	ST10	Chêne Nebraska gris	○	○		●	●		
H3395	ST12	Chêne Corbridge naturel	●	○		●	●		
H3430	ST22	Pin Aland blanc	●	○		●	●		
H3433	ST22	Pin Aland polaire	○	○		●	●		
H3450	ST22	Fleetwood blanc	○	○		●	●		
H3451	ST22	Fleetwood champagne	○	○		●	●		
H3453	ST22	Fleetwood brun	○	○		●	●		
H3700	ST10	Noyer du Pacifique naturel	○	○		●	●		
H3730	ST10	Hickory naturel	○	○		●	●		
H3734	ST9	Noyer de Bourgogne naturel	●	○		●	●		
H3840	ST9	Érable Mandal naturel	○	○		●	●		

Liste des produits disponibles

➤ Pour consulter notre offre complète de stratifiés, notamment à surface mate ou à âme colorée, ainsi que nos formats de chants, consultez la page www.egger.com/disponibilite

Décor	ST	Nom de décor	Correspondances chromatiques ⁽¹⁾			Formats					Coordonnés	Informations complémentaires
			NCS	RAL	Pantone	Stratifiés					Mélangés + chants ABS	
						2150 x 950 x 0,8 mm	2150 x 1020 x 0,8 mm	2800 x 1310 x 0,8 mm	2790 x 2060 x 0,8 mm	3050 x 1310 x 0,8 mm		
W911	ST15	Blanc selenite	S0502-G50Y	9010	–	○	○			●	●	
W980	ST15	Blanc kaolin	S0300-N	9016	–	○	○			●	●	Format XL disponible avec structure ST2
W1000	ST9	Blanc premium	S0500-N	9003	–	○	○		○	●	●	
W1000	ST19	Blanc premium	S0500-N	9003	–	○	○			●	●	
W1000	ST38	Blanc premium	S0500-N	9003	–				●		●	
W1001	ST9	Blanc premium intégral	S0500-N	9003	–	○	○			●	●	x (MW06) Stratifié avec âme colorée. Panneau mélaminé coordonné construction multicouche (MW06)
W1100	ST9	Blanc alpin	S0502-R50B	9003	–	○	○			●	●	
W1100	PT	Blanc alpin	S0300-N	9003	–	○	○			●	●	Panneaux laqués PerfectSense Matt (PM) Stratifié laqué PerfectSense Topmatt
U113	ST9	Beige sable	S0907-Y30R	1015	–	○	○			●	●	
U114	ST9	Jaune tournesol	S1060-Y10R	1023	114U	○	○			●	●	
U131	ST9	Jaune citron	S0560-G90Y	1016	101U	○	○			●	●	
U156	ST9	Beige rosé	S1505-Y50R	–	–	○	○			●	●	
U163	ST9	Jaune curry	S2060-Y10R	1032	–	○	○			●	●	
U201	ST9	Gris galet	S3502-Y	7044	402U	○	○			●	●	
U216	ST9	Blanc cassé	S0502-Y50R	9001	–	○	○			●	●	
U222	ST9	Blanc écru	S0505-Y40R	–	–				○	●	●	
U311	ST9	Rouge bordeaux	S5040-R	–	–	○	○			●	●	
U321	ST9	Rouge	S1580-Y90R	3020	–	○	○			●	●	
U323	ST9	Rouge cerise	S3060-R	3003	187C	○	○			●	●	
U330	ST9	Violet aubergine	S7010-R30B	–	–	○	○			●	●	
U522	ST9	Bleu horizon	S1030-R80B	–	2708U	○	○			●	●	
U525	ST9	Bleu de Delft	S3060-R90B	–	300U	○	○			●	●	
U599	ST9	Bleu indigo	S8505-R80B	5004	–	○	○			●	●	
U626	ST9	Vert kiwi	S3050-G40Y	–	377U	○	○			●	●	
U630	ST9	Pomme verte	S1060-G40Y	–	381U	○	○			●	●	
U646	ST9	Vert Niagara	S5030-B30G	–	3165U	○	○			●	●	
U702	ST9	Gris cachemire	S2005-Y60R	–	406U	○	○		○	●	●	
U707	ST9	Soie grise	S1500-N	7047	–	○	○			●	●	
U708	ST9	Gris clair	S2000-N	7047	420C	○	○		○	●	●	
U727	ST9	Gris Argile	S4005-Y50R	–	407C	○	○		○	●	●	
U732	ST9	Gris Macadam	S5000-N	7037	423U	○	○			●	●	
U741	ST9	Brun taupe	S7005-Y20R	7013	405C	○	○			●	●	
U750	ST9	Gris souris	S2005-Y20R	7044	Gris chaud 2U	○	○			●	●	
U763	ST9	Gris perle	S2500-N	–	–	○	○			●	●	
U767	ST9	Gris cubanite	S6005-Y20R	7048	–	○	○			●	●	
U775	ST9	Gris Brume	S1000-N	9002	–	○	○		○	●	●	
U788	ST9	Gris arctique	S4500-N	–	Gris froid 7U	○	○			●	●	
U899	ST9	Soft Black	S8500-N	–	Noir 3U 2X	○	○			●	●	
U960	ST9	Gris onyx	S6500-N	7012	–	○	○			●	●	
U961	ST2	Gris graphite	S8000-N	7021	433U	○	○		○	●	●	Panneaux laqués PerfectSense Matt (PM) Stratifié laqué PerfectSense Topmatt
U961	PT	Gris graphite	S7500-N	–	–	○	○			●	●	
U963	ST9	Gris Ombre	S7500-N	7024	426U	○	○		○	●	●	
U998	ST38	Reflet noir	S9000-N	9005	3C2X				●		●	
U999	ST2	Noir	S9000-N	9005	3C2X	○	○			●	●	
U999	PT	Noir	S9000-N	9005	3C2X	○	○			●	●	Panneaux laqués PerfectSense Matt (PM) Stratifié laqué PerfectSense Topmatt

⁽¹⁾Remarque : les valeurs indiquées sont celles qui se rapprochent le plus des systèmes de couleurs cités et ne tiennent pas compte des effets de structure de surface. Avant d'utiliser ces valeurs, il convient de les aligner sur les échantillons originaux.

www.egger.com

S O M A D E C

MATÉRIAUX DE DÉCORATION

459, avenue Charles Alunni - 06390 CONTES

Tél: 04.93.79.13.75

Email: contact@somadec.com

Site web: SOMADEC.COM

SWE_FR_1595446_07/2021_RIO

Tous les décors illustrés et cités sont des imitations de matières et d'essences de bois. Les techniques d'impression peuvent provoquer des différences de tons. Pour obtenir une correspondance fidèle des couleurs, lors de la sélection de décors, utilisez les échantillons originaux. Représentation des décors à l'échelle 1:2. Sous réserve de modifications techniques et d'erreurs d'impression.