



ITALIAN DOOR STORY



SOMADEC
MATÉRIAUX DE DÉCORATION

Catalogo Venus



INDICE

COLLEZIONE VENUS

pag. 06	ART.11
pag. 10	SERIE 200
pag. 22	SERIE 300
pag. 34	SERIE 400
pag. 40	SERIE 500

COLLEZIONE ETEREA - VENUS

pag.46	FILO PARETE
--------	-------------



Social network



Certification
uni en iso
9001:2015



Tradition



Green energy



Quality



MADE IN
ITALY
Made in Italy

Valori distintivi

Distinctive values

Valeurs Distinctives



50th ANNIVERSARY
of experience



Flexibility

UN'ORGANIZZAZIONE FONDATA
SU RAZIONALITÀ DEL SISTEMA,
ESPERIENZA, INNOVAZIONE

GDDORIGO è il risultato di cinquant'anni di investimenti continui, finalizzati al miglioramento dell'ambiente produttivo con una particolare cura delle strutture che ospitano le linee di trasformazione della materia e di realizzazione delle porte finite.

AN ORGANISATION FOUNDED ON A RATIONAL SYSTEM,
EXPERIENCE AND INNOVATION

GD DORIGO has been shaped by 50 years of continual investment, with a view to enhancing our manufacturing facility by taking particular care of the structures that host the lines for the processing of the materials and the production of our doors.

IL LAB DEL MADE IN ITALY AZIENDALE
DOVE PRENDONO FORMA LE NUOVE IDEE

Il Design in GD DORIGO è da sempre una delle principali leve strategiche su cui l'azienda ha poggato la propria capacità di distinguersi nel mondo dei produttori di porte per interni. Tutto nasce in un "laboratorio del made in Italy" che dà forma alle nuove idee e stimola sperimentazioni costruttive trasformandole in porte di successo.

THE COMPANY'S "MADE IN ITALY LAB", WHERE NEW IDEAS ARE BROUGHT TO LIFE

Here at GD DORIGO, design has always been one of the main strategic drivers on which we have founded our ability to stand out from the competitors among interior door manufacturers. All begins in our "Made in Italy Lab", where we bring new ideas to life, fostering a process of constructive experimentation that turns those ideas into successful doors.

FILOSOFIA PRODUTTIVA GD DORIGO
IMPEGNO PER LA QUALITÀ E SICUREZZA
SVILUPPATI GIORNO PER GIORNO

Un istituto autorizzato, operante secondo le normative internazionali ha riconosciuto che GD DORIGO lavora in un sistema aziendale certificato secondo le normative UNI EN ISO 9001: 2015. La certificazione conferma ufficialmente il giudizio degli acquirenti, che da sempre apprezzano i prodotti e i servizi dell'azienda.

GD DORIGO'S MANUFACTURING PHILOSOPHY
A COMMITMENT TO QUALITY AND SAFETY, DEVELOPED
EVERY DAY

An authorised institute, operating in accordance with international regulations, has acknowledged that GD DORIGO works within a corporate system compliant with the UNI EN ISO 9001: 2015 standard. This certification provides official confirmation of the opinion of our customers, who have always expressed satisfaction with the company's products and services.

IL CUORE
DELL'IMPRESA

GD DORIGO rappresenta una delle principali realtà industriali italiane che ha saputo evolvere l'eccellente maestria artigiana in processi d'industrializzazione avanzati, nell'ambito della produzione di porte d'arredo per interni.

THE HEART OF THE BUSINESS


GD DORIGO is a leading Italian industrial company that has turned outstanding its craftsmanship expertise into advanced manufacturing processes for the production of interior furnishing doors.

ITALIAN DOOR STORY

Dorigo propone

UNA VASTA GAMMA
DI COLORI E PANTOGRAFATURE

Dorigo offers a wide range of colours and pantograph designs





VENUS COLLECTION

La serie Art.11 è caratterizzata da porte lisce, eleganti e raffinate, nuove nelle linee e nelle tonalità. E' possibile personalizzare la porta con una vasta gamma di colorazioni, adatte ad ogni stile di arredamento.

The Art. 11 series is characterized by plain, elegant, sophisticated doors, with new lines and in new shades. The doors can be customised with a wide range of colour options to suit all kinds of furnishing styles.

ART. 11

Apertura / Opening
Battente / Hinged

Finitura / Finish
RAL 9001

Cassa / Frame
Mod. R70

Maniglia / Handle
Mod. Minimal Sulu





ART.11

Apertura / Opening
Libro Assimmetrica /
Asymmetrical folding

Finitura / Finish
Grigio Tele 7047

Cassa / Frame
Mod. S40

Maniglia / Handle
Mod. One Q
(a sinistra - on the left)



ART. 11



ART. 11V1



VENUS SERIE 200

La serie Venus 200 è caratterizzata da porte pantografate, declinate in un'ampia varietà di disegni e colorazioni. Si adatta perfettamente ad uno stile di arredamento attento ai particolari e ad arredi fortemente marcati da linee morbide ed eleganti. La geometria delle pantografature veste la porta di differenti significati rendendola adatta a rispondere ad un gusto tradizionale oppure ad un arredamento più moderno.

The doors in the Venus 200 series are characterised by pantograph work, with a wide variety of designs and colours available. They are the perfect complement to a furnishing style that pays close attention to detail, and to furniture with soft, elegant lines. The geometry of the pantograph designs brings different meanings to each door, allowing the models to blend beautifully with both traditional and more modern furnishing styles.

ART. 245V1

Apertura / Opening
Scorrevole a scomparsa /
Concealed sliding

Finitura / Finish
RAL 9010

Cassa / Frame
Kit scorrevole con portale P960 /
Sliding kit with portal P960

Maniglia / Handle
Conchiglia cieca rettangolare /
Rectangular pull latch

Vetro / Glass
02A Opale Ice Bianco





ART. 230V1

Apertura / Opening
Scorrevole a scomparsa
/ Concealed sliding

Finitura / Finish
RAL 7035

Cassa / Frame
Mod. R40

Maniglia / Handle
Conchiglia cieca
quadrata /
Square pull latch

Vetro / Glass
02A Opale Ice Bianco

ART. 230

Apertura / Opening
Battente / Hinged

Finitura / Finish
RAL 7035

Cassa / Frame
Mod. R40

Maniglia / Handle
Mod. Quadra





ART. 250 e 250V1

Apertura / Opening
Battente / Hinged

Finitura / Finish
RAL 1013

Cassa / Frame
Mod. S40

Maniglia / Handle
Mod. Minimal Giava
senza foro chiave /
without keyhole

Vetro / Glass
07A Acidato

COLLEZIONE VENUS



ART. 230

ART. 250

ART. 251



ART. 274

Apertura / Opening
Battente / Hinged

Finitura / Finish
RAL 7016

Cassa / Frame
Mod. R70

Maniglia / Handle
Mod. Minimal Kara

COLLEZIONE VENUS


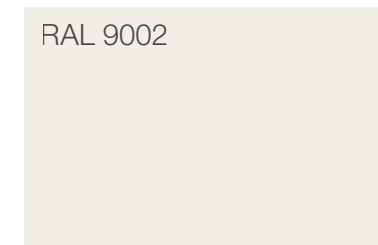

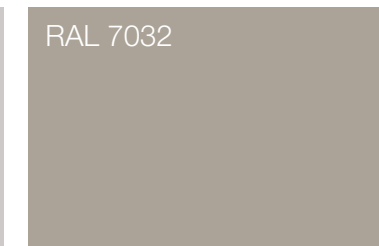
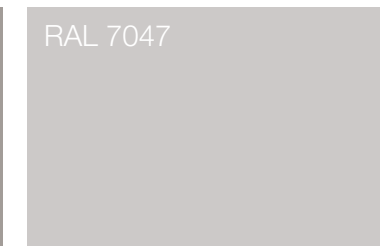


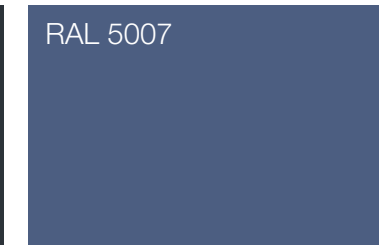
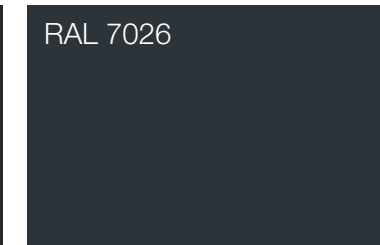
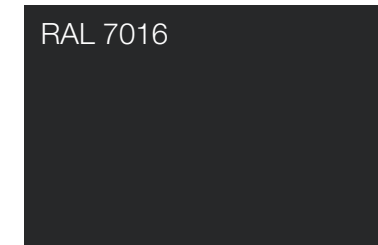
ART. 283

Apertura/Opening
Battente / Hinged

Finitura / Finish
RAL 9016

Cassa/Frame
Mod. S40

Maniglia/Handle
Mod. Minimal Flores



ART. 250V1



ART. 271



ART. 230V1



VENUS SERIE 300

La serie Venus 300 è caratterizzata da porte incise, declinate in un'ampia varietà di disegni e colorazioni. Mantiene il rigore e la sobrietà delle porte lisce ma arricchite con disegni incisi che donano un tocco di modernità. La geometria delle incisioni vestono la porta di differenti significati rendendola adatta a rispondere ad un gusto moderno.

The doors in the Venus 300 series are characterised by engraving, with a wide variety of designs and colours available. They maintain the simple, rigorous elegance of plain doors, enhancing them with decorative engraving to add a modern touch. The geometry of the engraving designs brings different meanings to each door, allowing them to respond to modern tastes.

ART. 374

Apertura / Opening
Scorrevole tipo "F" con guida nascosta /
Type "F" sliding with concealed guide

Finitura / Finish
RAL 5014

Cassa / Frame
No

Maniglia / Handle
Conchiglia cieca rettangolare /
Rectangular pull latch





Apertura / Opening
Scorrevole a scomparsa /
Concealed sliding

Finitura / Finish
RAL 7016

Cassa / Frame
No

Maniglia / Handle
Conchiglia cieca
quadrata con nottolino /
Square pull latch with
finger pull and lock



Apertura / Opening
Battente Eteera /
Eteera Hinged

Finitura / Finish
RAL 7016

Cassa / Frame
Mod. ES30

Maniglia / Handle
Mod. Quadra



ART. 328
Apertura / Opening
Battente / Hinged
Finitura / Finish
RAL 9010
Cassa / Frame
Mod. S40
Maniglia / Handle
Mod. One Q RAL 9010

COLLEZIONE VENUS

ART. 375

Apertura / Opening
Libro Simmetrica /
Symmetrical folding

Finitura / Finish
RAL 7045

Cassa / Frame
Mod. R40

Maniglia / Handle
Conchiglia cieca tonda
con nottolino / Round
pull latch with finger
pull and lock



ART. 324



ART. 325



ART. 326





ART. 372



ART. 374



ART. 376V1



Apertura / Opening
Rototraslante /
Pivot sliding

Finitura / Finish
RAL 9016

Cassa / Frame
Mod. C30

Maniglia / Handle
Mod. Quadra



ART. 376

Apertura / Opening
Scorrevole tipo "B"
esterno muro con
Mantovana /
Type "B" sliding external
to the wall with pelmet

Finitura / Finish
RAL 5024

Cassa / Frame
Mod. R40

Maniglia / Handle
Conchiglia quadra
con nottolino /
Square pull latch with
finger pull and lock

RAL 5008

RAL 5007

RAL 5024

RAL 5003

RAL 5014

RAL 9002





VENUS SERIE 400

La serie 400 è caratterizzata da porte pantografate, in diversi modelli e colorazioni. Le porte che appartengono alla serie 400 si adattano ad uno stile semplice ma raffinato, attento ai particolari e ai dettagli. La geometria delle pantografature fa parlare la porta, la riempie di significati e racconta una scelta di stile personalizzato, sia tradizionale che moderno.

Le porte Venus serie 400 si adattano ad ambienti classici per il loro gusto tradizionale ma ben si coniugano anche con ambienti moderni grazie alla geometria e allo stile degli elementi pantografati.

The doors in the 400 series are characterised by pantograph work, with a variety of designs and colours available. The doors in the 400 series complement a simple yet sophisticated style, with painstaking attention to detail. The geometry of the pantograph designs allows the doors to make a statement, endowing each one with a particular meaning in keeping with the customer's very own style, be it traditional or modern.

The traditional style of the doors in the Venus 400 series make them the perfect complement to classic furnishings, but they are also suitable for modern interiors, thanks to the geometry and style of the pantograph elements.

ART. 441

Apertura / Opening
Scorrevole a scomparsa 4 ante /
Four-leaf concealed sliding

Finitura / Finish
RAL 7035

Cassa / Frame
Kit per scorrevole a
scomparsa / Concealed
sliding kit

Maniglia / Handle
Conchiglia cieca rettangolare /
Rectangular pull latch



COLLEZIONE VENUS

ART. 445V1

Apertura / Opening
Scorrevole a scomparsa /
Concealed sliding

Finitura / Finish
RAL 1013

Cassa / Frame
Kit per scorrevole a scomparsa /
Concealed sliding kit

Maniglia / Handle
Conchiglia quadra con
nottolino / Square pull latch
with finger pull and lock

Vetro / Glass
02A Opale Ice
Bianco



ART. 445

Apertura/Opening
Battente/Hinged

Finitura / Finish
RAL 9003

Cassa/Frame
Mod. S40

Maniglia/Handle
Mod. Minimal Giava



COLLEZIONE VENUS

ART. 445

Apertura/Opening
Battente / Hinged

Finitura / Finish
RAL 9010

Cassa/Frame
Mod. S40

Maniglia/Handle
Mod. Kara



ART. 448

Apertura/Opening
Battente/Hinged

Finitura / Finish
RAL 9003

Cassa/Frame
Mod. S40

Maniglia/Handle
Mod. Dea





VENUS SERIE 500

La serie 500 di Venus si arricchisce di una pantografatura leggera e delicata, per porte con apertura dal design minimal ma d'effetto. Nuove linee e nuovi colori prendono forma donando alle porte Venus il carattere che le distingue e le fa notare.

Le porte Venus 500 sono adatte a tutti gli stili perché uniscono la classicità dei materiali alla stravaganza delle linee e delle decorazioni donando a chi le sceglie massima libertà e un ampio orizzonte di scelta.

The Venus 500 series is embellished with light, delicate pantograph work, for doors featuring openings with a minimal yet striking design. New lines and new colours take shape, bringing distinctive character to the Venus doors.

The Venus 500 doors are the perfect complement for all kinds of styles, teaming classic materials with extravagant lines and decorations to offer the customer extensive freedom to choose.

ART. 550

Apertura / Opening
Battente / Hinged

Finitura / Finish
RAL 7000

Cassa / Frame
Mod. F40

Maniglia / Handle
Mod. One Q RAL 7000



COLLEZIONE VENUS

ART. 530V1

Apertura/Opening
Battente/Hinged

Finitura / Finish
RAL 7047

Cassa/Frame
Mod. S40

Maniglia/Handle
Mod. Minimal Sulu

Vetro/Glass
07A Acidato




ART. 583

Apertura/Opening
Battente/Hinged

Finitura / Finish
RAL 9010

Cassa/Frame
Mod. S40

Maniglia/Handle
Mod. Roboquattro ID 51





ART. 571

Apertura / Opening
Battente / Hinged

Finitura / Finish
RAL 9010

Cassa / Frame
Mod. F40

Maniglia / Handle
Mod. Minimal Giava
senza foro chiave /
without keyhole

RAL 7012

RAL 7001

RAL 6021

RAL 6034

RAL 9002

RAL 9003



ART. 550



ART. 550V1



ART. 530



ETEREA - VENUS COLLECTION

La porta filo parete che non c'è.

La collezione ETEREA è progettata dalla divisione Ricerca&Sviluppo di GD DORIGO ed è una porta a filo corridoio, apribile sia a spingere che a tirare, realizzata con un sistema di stipite brevettato e disponibile nella versione cartongesso o muratura. Abbinato allo stipite è offerta una vasta gamma di pannelli con possibilità di finitura che rende la porta completamente invisibile nel contesto della stanza. Chi ricerca un design "minimal" può scegliere tra l'intera gamma di colori RAL.

The invisible frameless door.

Designed by GD DORIGO's R&D department, the ETEREA collection features frameless corridor doors that can be pushed or pulled open. Made with a patented jamb system, it is available in both plasterboard and masonry versions. The jamb can be combined with a wide range of panels with finishes able to allow the door to blend seamlessly into the room. Those looking for a "minimal" design have the entire range of RAL colours to choose from.

ART. 11 ETEREA

Apertura / Opening
Battente / Hinged

Finitura / Finish
RAL 7006

Cassa / Frame
Mod. ES30

Maniglia / Handle
Mod. One Q Silver



COLLEZIONE ETEREA

ART. 370 ETEREA

Apertura/Opening
Scorrevole a scomparsa /
Concealed sliding

Finitura / Finish
RAL 9010

Cassa/Frame
No

Maniglia/Handle
Conchiglia quadra con nottolino /
Square pull latch with latch



ART. 11 ETEREA

Apertura/Opening
Battente/Hinged

Finitura / Finish
RAL 7016

Cassa/Frame
Mod. ES30

Maniglia/Handle
Mod. Bering



Riepilogo



pantografature



SERIE 200



SERIE 300



SERIE 400



SERIE 500



Art. 11



ART. 11



ART. 11V1



ART. 11V2



Serie 200



ART. 230



ART. 230V1



ART. 232



ART. 232V1



ART. 241



ART. 241V1

Serie 200



ART. 242

ART. 242V1



ART. 244

ART. 244V1



ART. 245

ART. 245V1



ART. 246

ART. 246V1



ART. 248

ART. 248V3



ART. 249

ART. 249V1



ART. 250

ART. 250V1



ART. 251

ART. 251V1



ART. 271

ART. 271V1



ART. 274

ART. 283



ART. 283V3

ART. 284



ART. 284V4

Serie 300



ART. 320



ART. 321



ART. 322



ART. 323



ART. 324



ART. 325



ART. 326



ART. 328



ART. 362



ART. 368



ART. 370



ART. 372



ART. 374



ART. 375



ART. 376



ART. 376V1



ART. 386



ART. 392



ART. 393



ART. 394



ART. 396

Serie 400



ART. 441

ART. 444

ART. 444V1



ART. 445

ART. 445V1

ART. 448

Serie 500



ART. 530

ART. 530V1

ART. 550

ART. 550V1



ART. 571

ART. 571V1

ART. 583

ART. 583V3



ART. 584

ART. 584V4

Casse

R40
R70

VISTA ESTERNA
EXTERIOR VIEW

VISTA INTERNA
INTERIOR VIEW

R40



R70



Frames

S40
S60

VISTA ESTERNA
EXTERIOR VIEW

VISTA INTERNA
INTERIOR VIEW

S40



S60



Casse

F40
F60

F40

VISTA ESTERNA
EXTERIOR VIEW



VISTA INTERNA
INTERIOR VIEW



F60



PALETTE COLORI
COLOUR RANGE

Colori Porte



DISPONIBILI IN TUTTI I COLORI RAL
AVAILABLE IN ALL RAL COLOURS

I colori, le foto e i particolari in tutte le immagini di questo catalogo sono da ritenersi indicativi.
The colours, the photos and the details featured in all the images in this catalogue are merely indicative.

Maniglie

MOOD
DESIGN



MOOD Collection di Colombo Design dà spazio al colore e alla creatività.
Un nuovo modo di presentare e interpretare la maniglia.

MOOD Collection by Colombo Design gives free rein to colour and creativity.
A new approach to presenting and designing handles.


ONE - CAPRI BLUE



ONEQ - OCEAN BLUE



Selezione colori collezione Mood / Selection of colours in the Mood collection




I colori, le foto e i particolari in tutte le immagini di questo catalogo sono da ritenersi indicativi.
The colours, the photos and the details featured in all the images in this catalogue are merely indicative.

Colori

MOOD
DESIGN

Selezione colori collezione Mood / Selection of colours in the Mood collection



I colori, le foto e i particolari in tutte le immagini di questo catalogo sono da ritenersi indicativi.
The colours, the photos and the details featured in all the images in this catalogue are merely indicative.



SOMADEC

MATÉRIAUX DE DÉCORATION

459, avenue Charles Alunni - 06390 CONTES

04 93 79 13 75

commercial@somadec.com

SOMADEC.COM

