



ITALIAN DOOR STORY



SOMADEC  
MATÉRIAUX DE DÉCORATION



ITALIAN DOOR STORY

Collezione Plantext

Collezione Plantext



Social network



**MADE IN ITALY**

Made in Italy



Certification  
uni en iso  
9001:2015

# Valori distintivi

# Distinctive values

# Valeurs Distinctives



Tradition



50<sup>th</sup> ANNIVERSARY  
50 years  
of experience



Flexibility



Green energy



Quality

# Indice.

**06.**  
Collezione  
**Pegaso**

**18.**  
Collezione  
**Medusa**

**26.**  
Collezione  
**Fenice**

**32.**  
Collezione  
**Atlante**

**36.**  
Collezione  
**Icaro**

**38.**  
Finiture e  
**Accessori**

Dorigo propone

UNA VASTA GAMMA  
DI FINITURE NELLA LINEA PLANTEXT

Dorigo offers a wide range of finishings in the Plantext line.





# LINEA PLANTEXT

## COLLEZIONE PEGASO

La collezione Pegaso propone linee semplici e minimali per avere un prodotto ottimo come elemento d'arredo per ambienti sia moderni che classici. La morbidezza al tatto delle superfici e la delicatezza delle finiture rendono queste porte accattivanti agli occhi di chi le guarda e uniche nel loro genere.

The simple, clean lines of the doors in the Pegaso collection are ideal for modern and classic home environments alike. Soft to the touch and with an exquisite finish they will definitely become the central focus of any room.

### PEGASO ART. P11

Apertura / Opening  
Battente / Hinged

Finitura / Finish  
Sincro

Cassa / Frame  
Mod. R40

Maniglia / Handle  
Mod. Quadra

### PEGASO ART. P11V3

Apertura / Opening  
Scorrevole a scomparsa /  
Concealed sliding

Finitura / Finish  
Sincro

Cassa / Frame  
Mod. R40

Maniglia / Handle  
Conchiglia cieca quadrata /  
Square pull latch

Vetro / Glass  
02A Ice Bianco Opale



COLLEZIONE PEGASO



PEGASO ART. P13

Apertura / Opening  
Battente / Hinged

Finitura / Finish  
Quarzo

Cassa / Frame  
Mod. R10

Maniglia / Handle  
Mod. Sulu



PEGASO ART. P11

Apertura / Opening  
Rototraslante /  
Pivot sliding

Finitura / Finish  
Crono

Cassa / Frame  
Mod. C30

Maniglia / Handle  
Mod. Quadra



COLLEZIONE PEGASO





Apertura / Opening  
Libro Simmetrica /  
Symmetrical folding

Finitura / Finish  
Gamma

Cassa / Frame  
Mod. R40

Maniglia / Handle  
Conchiglia cieca tonda con  
nottolino / Round pull latch  
with finger pull and lock





PEGASO ART. P13

Apertura / Opening  
Battente / Hinged

Finitura / Finish  
Smeraldo

Cassa / Frame  
Mod. R70

Maniglia / Handle  
Mod. Minimal Flores



ART. P11



ART. P11V1



ART. P11V2



ART. P11V3



ART. P13



ART. P13V1



ART. P13V2



ART. P13V3



ART. P35V1



PEGASO ART. P13

Apertura / Opening  
Scorrevole a scomparsa /  
Concealed sliding

Finitura / Finish  
Agata

Cassa / Frame  
No

Maniglia / Handle  
Conchiglia cieca  
quadrata con nottolino /  
Square pull latch with  
finger pull and lock

PEGASO ART. P13

Apertura / Opening  
Battente Eteera /  
Eteera Hinged

Finitura / Finish  
Agata

Cassa / Frame  
ES30

Maniglia / Handle  
Mod. Quadra



# LINEA PLANTEXT

## COLLEZIONE MEDUSA

Porte lisce con inserti. Porte dal design pulito e raffinato per un utilizzo universale. Gli eleganti inserti creano un abbinamento perfetto con l'essenzialità delle linee candidando questa collezione ad essere la scelta ottimale per qualsiasi tipo di ambiente.

Plain doors with inserts. Clean, refined design characterizes these doors designed for any use. Elegant inserts are the perfect addition to an uncluttered style, which makes these doors the ideal solution for any type of room.

MEDUSA ART. M730

Apertura / Opening  
Battente / Hinged

Finitura / Finish  
Onice

Cassa / Frame  
Mod. S40

Maniglia / Handle  
Mod. Minimal Kara



MEDUSA ART. M394

Apertura / Opening  
Scorrevole tipo "F" / Type "F" sliding

Finitura / Finish  
Ambra

Cassa / Frame  
No

Maniglia / Handle  
Conchiglia cieca rettangolare /  
Rectangular pull latch



COLLEZIONE MEDUSA





MEDUSA ART. M112

Apertura / Opening  
Scorrevole tipo "B"  
esterno muro con  
Mantovana /  
Type "B" sliding external  
to the wall with pelmet

Finitura / Finish  
Jota

Cassa / Frame  
Mod. R40

Maniglia / Handle  
Conchiglia quadra  
con nottolino /  
Square pull latch with  
finger pull and lock





ART. M112



ART. M114



ART. M115



ART. M392



ART. M394



ART. M730



ART. M731


MEDUSA ART. 394

Apertura / Opening  
Battente / Hinged

Finitura / Finish  
Platino

Cassa / Frame  
Mod. R70

Maniglia / Handle  
Mod. Minimal Flores





# LINEA PLANTEXT

## COLLEZIONE FENICE

Porte componibili con inserti. Una collezione di porte dal design ricercato che unisce i profili di un tempo alle tecnologie moderne. Il giusto equilibrio fra tradizione e innovazione che crea una moderna interpretazione di temi classici arricchita da inserti in alluminio o vetri.

Modular doors with inserts. A collection of refined and elegant doors that blend profiles of the past with modern technologies. The right balance of tradition and innovation creates a modern interpretation of classic styles enriched by aluminum inserts or glasses.

FENICE ART. F36

Apertura / Opening  
Battente / Hinged

Finitura / Finish  
Ambra

Cassa / Frame  
Mod. S40

Maniglia / Handle  
Mod. Bering



FENICE ART. F36

Apertura / Opening  
Scorrevole a scoparsa 4 ante  
/ Four-leaf concealed sliding

Finitura / Finish  
Giada

Cassa / Frame  
Mod. R40

Maniglia / Handle  
Conchiglia cieca rettangolare  
/ Rectangular pull latch

COLLEZIONE FENICE





Apertura / Opening  
Battente / Hinged

Finitura / Finish  
Jota

Cassa / Frame  
Mod. R40

Maniglia / Handle  
Mod. Kara





# LINEA PLANTEXT

## COLLEZIONE ATLANTE

Una collezione ispirata alle porte artigianali di un tempo ma realizzata con materiali innovativi. Una porta per caratterizzare ambienti tradizionali, caldi ed espressivi. Tutto il fascino del passato che incontra la praticità e la solidità delle finiture più attuali.

A collection of doors that use innovative materials and concepts without compromising a classic style. These doors add a distinctive touch to traditional, warm and expressive environments. The fascinating beauty of styles from the past goes hand in hand with the practicality and durability of contemporary finishes.

ATLANTE ART. A61

Apertura / Opening  
Battente / Hinged

Finitura / Finish  
Sincro

Cassa / Frame  
Mod.R10

Maniglia / Handle  
Mod. Sulu





ATLANTE ART. A78

Apertura / Opening  
Battente / Hinged

Finitura / Finish  
Rubino

Cassa / Frame  
Mod. R40

Maniglia / Handle  
Mod. Giava



ART. A41



ART. A41V1



ART. A61



ART. A61V1



ART. A78



ART. A78V1



ART. A79



ART. A79V3



# LINEA PLANTEXT

## COLLEZIONE ICARO

Arredare in stile classico moderno.

Dalle linee sobrie ed estremamente raffinate, ma allo stesso tempo essenziali e pulite, la porta I61 in stile classico moderno è la soluzione ideale per dare alla vostra casa un tocco inconfondibile e di carattere senza eccessi e di fresca attualità. La porta presenta superfici suddivise in geometrie rettangolari ed è proposta in finitura Plantext Omega per favorire la luminosità ed una migliore percezione degli spazi rendendoli piacevoli da vivere.

Modern, classical decoration.

Be inspired by Gd Dorigo's new Icaro Collection. Simple, elegant lines and in the meantime essential and clear, door model I61 classic and modern style is the solution for a unique character touch to your house, moderate and modern. The door surface is subdivided into rectangular sections proposed with a Plantext Omega finish to highlight brightness, enhance the perception of space and create a pleasant atmosphere.

ICARO ART. I61

Apertura / Opening  
Battente / Hinged

Finitura / Finish  
Omega

Cassa / Frame  
Mod.R40

Maniglia / Handle  
Mod. One Q



# Casse

R40/ R40L  
R70/ R70L

VISTA ESTERNA  
EXTERIOR VIEW

VISTA INTERNA  
INTERIOR VIEW

R40/ R40L



R70/ R70L



# Frames

S40/ S40L  
F40/ F40L

VISTA ESTERNA  
EXTERIOR VIEW

VISTA INTERNA  
INTERIOR VIEW

S40/ S40L



F40/ F40L



# Casse

R10  
ETEREA

R10

VISTA INTERNA  
INTERIOR VIEW



VISTA ESTERNA  
EXTERIOR VIEW



Eterea



LEGNI  
WOODS

# Finiture



I colori, le foto e i particolari in tutte le immagini di questo catalogo sono da ritenersi indicativi.  
The colours, the photos and the details featured in all the images in this catalogue are merely indicative.

# Ferramenta

TIPOLOGIA FERRAMENTA  
HARDWARE FINISH


NERO  
BLACK



CROMO  
CHROME



OTTONE  
BRASS



SILVER  
SILVER



I colori, le foto e i particolari in tutte le immagini di questo catalogo sono da ritenersi indicativi.  
The colours, the photos and the details featured in all the images in this catalogue are merely indicative.

# Vetri

TIPOLOGIA VETRO  
GLASS TYPE

01A Trasparente



03A Grigio  
Trasparente



04A Bronzo  
Trasparente



02A Ice Bianco Opale



03A Ice Grigio



04A Ice Bronzo



03A Reflex Grigio



04A Reflex Bronzo



05A Specchio




07A Acidato



01E-EX Laccato



01D-EX Tessuto



I colori, le foto e i particolari in tutte le immagini di questo catalogo sono da ritenersi indicativi.  
The colours, the photos and the details featured in all the images in this catalogue are merely indicative.


# Vetri

TIPOLOGIA VETRO  
GLASS TYPE

04D-EX Tessuto 30B Ice Opale 31B Ice Opale 32B Ice Opale 33B Ice Opale 34B Ice Opale



35B Ice Opale 36B Ice Opale 37B Ice Opale 38B Ice Opale 39B Ice Opale 40B Ice Opale



I colori, le foto e i particolari in tutte le immagini di questo catalogo sono da ritenersi indicativi.  
The colours, the photos and the details featured in all the images in this catalogue are merely indicative.

# Glasses

TIPOLOGIA VETRO  
GLASS TYPE

41B Ice Opale 42B Ice Opale 43B Ice Opale 44B Ice Opale 45B Ice Opale 46B Ice Opale



47B Ice Opale 48B Ice Opale 49B Ice Opale 60B Ice Opale 61B Ice Opale 62B Ice Opale



I colori, le foto e i particolari in tutte le immagini di questo catalogo sono da ritenersi indicativi.  
The colours, the photos and the details featured in all the images in this catalogue are merely indicative.

# Maniglie

MINIMAL  
DESIGN

BERING



CERAM



SULU



KARA



GIAVA



FLORES



TOOL



DEA



ISY



# Handles

STANDARD  
DESIGN

Q CINQUE



QUADRA



PEPITA



ROBOQUATTRO ID 41



ROBOQUATTRO ID 51



NIKO



AREA 51



VERA



KARIZ



I colori, le foto e i particolari in tutte le immagini di questo catalogo sono da ritenersi indicativi.  
The colours, the photos and the details featured in all the images in this catalogue are merely indicative.

I colori, le foto e i particolari in tutte le immagini di questo catalogo sono da ritenersi indicativi.  
The colours, the photos and the details featured in all the images in this catalogue are merely indicative.

# Maniglie

STANDARD  
DESIGN

SEATTLE



DUBLIN



KLIO



MIRA



OLA



DINAMICA



LAMA



BETA



CONO



FUTURA



SERENELLA



TECNO



I colori, le foto e i particolari in tutte le immagini di questo catalogo sono da ritenersi indicativi.  
The colours, the photos and the details featured in all the images in this catalogue are merely indicative.

# Handles

MOOD  
DESIGN

ONE



ONE Q



PULL  
HANDLES

ARIZONA



TEXAS



QUADRO



# Maniglioni

I colori, le foto e i particolari in tutte le immagini di questo catalogo sono da ritenersi indicativi.  
The colours, the photos and the details featured in all the images in this catalogue are merely indicative.





**SOMADEC**  
MATÉRIAUX DE DÉCORATION

**459, avenue Charles Alunni - 06390 CONTES**

**04 93 79 13 75**

**commercial@somadec.com**

**SOMADEC.COM**