

PERGO®

VINYL PLANKS & TILES
COLLECTION 2025



SOMADEC
MATÉRIAUX DE DÉCORATION



DES REVÊTEMENTS DE SOL POUR LA VRAIE VIE

Pergo conçoit des revêtements de sol superbes et extrêmement résistants. Ni demi-mesure, ni compromis, juste ce qui se fait de mieux en termes de fonctionnalité, de design et de conception scandinaves. Nous sommes les inventeurs du sol stratifié et depuis les années 1970, nous n'avons cessé d'innover et de renforcer nos produits. Nos parquets sont faciles à poser et à entretenir. Avec une offre aussi vaste de sols en bois, vinyle et stratifiés, vous avez la garantie de trouver la solution idéale pour vous.

Venez découvrir notre gamme.





04

POURQUOI LES SOLS VINYLE PERGO ?

Le minimalisme scandinave combiné à un maximum de choix. Les sols vinyle sont doux, silencieux, étanches et durables. Ils sont plus vrais que nature, mais en plus silencieux.

08

DES SOLS POUR LA VIE

Nos sols sont conçus pour durer: une fois installés chez vous, ils sont là pour la vie.

10

NOS COLLECTIONS

Des sols robustes et résistants, spécialement conçus pour la pose sur des surfaces irrégulières et étanches grâce à la technologie AquaSafe.

32

ACCESSOIRES

Les petits détails font une grande différence. Complétez votre style avec les accessoires Pergo de votre choix.



POURQUOI OPTER POUR LES SOLS VINYLE PERGO ?

Nos sols vinyle allient le minimalisme scandinave à un maximum de choix. Du beige apaisant aux nuances sereines de gris, du ton froid des dalles à la chaleur du chêne, il y a toujours un revêtement de sol vinyle Pergo pour convenir à votre style et à vos besoins.

Ils sont agréables à la marche, silencieux et esthétiques, tout en étant ultra-robustes, résistants et étanches. Avec les revêtements de sol vinyle de Pergo, vous conférez un aspect lumineux et accueillant à vos couloirs ou à d'autres pièces très fréquentées.

De plus, ils sont exempts d'ortho-phtalates, pour que vos enfants puissent jouer en toute sécurité pendant que vous vous détendez.

Que vous fassiez appel à des professionnels ou que vous préfériez faire les choses vous-même, la pose de votre revêtement de sol vinyle est un jeu d'enfant. Nos revêtements de sol Rigid Vinyl peuvent même être posés sur les surfaces irrégulières. Pour rendre les choses encore plus faciles, certains modèles disposent d'une sous-couche intégrée. Pour une installation simple et intelligente.



DOUX ET SILENCIEUX

Il est chaud, doux et ne fait pas de bruit lorsque l'on marche dessus, mais le sol est ultra-robuste et présente une excellente résistance à l'usure et aux impacts.



RÉSISTANT À L'EAU

Le sol présente une surface étanche* rassurante et offre une résistance élevée aux taches, ce qui le rend agréable à nettoyer.



ASPECT ET TEXTURE NATURELS

Des designs naturels extraordinaires et une surface tactile et mate. Le sol conservera son aspect neuf grâce à notre nouvelle couche supérieure.



POSE FACILE

Pose rapide et facile avec le système de clic Uniclic® ou Unizip®, même sur des surfaces légèrement irrégulières.** Tous les sols Pad Pro sont dotés d'une sous-couche intégrée, ce qui rend la pose encore plus rapide et facile.



DES ACCESSOIRES POUR UN RÉSULTAT PARFAIT

Tout ce dont vous avez besoin, de l'installation au résultat final, puis pour l'entretien. Des outils, des plinthes et des profilés assortis aux couleurs, des produits d'entretien efficaces et plus encore.



GARANTIE À VIE

Tous les sols vinyle Pergo sont garantis à vie***, pour que vous puissiez en profiter sans tracas.

* Testé conforme à la norme ISO 4760 (pas de fuite) et non conforme aux normes EN 13553 conçues pour les revêtements de sol résilients soudés.

** Vous retrouverez le détail des exigences dans les instructions de pose du sol sur le site pergo.com.

*** Garantie complète sur pergo.com.



AQUASAFE : PARCE QUE LA VIE EST TROP COURTE POUR LES PETITS TRACAS

Tous les revêtements Pergo Rigid Vinyl sont pourvus de notre technologie AquaSafe développée en interne, pour une surface étanche* jusqu'aux chanfreins qui empêche l'eau de pénétrer dans le sol. L'humidité reste à la surface et vous pouvez facilement l'essuyer.

* Testé conforme à la norme ISO 4760 (pas de fuite) et non conforme aux normes EN 13553 conçues pour les revêtements de sol résilients soudés.



NOUVEAUTÉ PAD PRO : LA FAÇON LA PLUS RAPIDE ET LA PLUS SIMPLE DE POSER VOTRE SOL

La plupart de nos sols Rigid Click sont fournis avec une sous-couche intégrée, pour une pose des sols plus intelligente, plus rapide et plus facile.

Ce système a été spécialement conçu pour les installateurs professionnels qui veulent maximiser leur productivité et pour les bricoleurs enthousiastes qui veulent pouvoir poser plus de mètres carrés par jour. Un autre avantage du système Pad Pro est qu'il assure une excellente insonorisation des pièces voisines. Pour plus de confort à la maison.

Atténuation des bruits de pas ●●●○○
Atténuation des bruits d'impact ●●●●●

Pour comparer les qualités d'insonorisation de nos différentes options de pose avec sous-couche, rendez-vous à la page 34.



POSE RAPIDE ET FACILE

Une solution de pose très rapide, même si vous n'êtes pas un professionnel.

PAS BESOIN D'UNE SOUS-COUCHE SÉPARÉE

Pas besoin de sous-couche, passez directement au revêtement.

INSONORISATION DE QUALITÉ SUPÉRIEURE POUR LES PIÈCES VOISINES

La sous-couche parfaitement intégrée offre un excellent soutien au système d'encliquetage et une acoustique optimale. La sous-couche est parfaitement intégrée et offre une acoustique optimale.



PRÉPAREZ-VOUS À UNE RELATION DE TOUTE UNE VIE

Les sols vinyle sont prêts à supporter tout ce que vous leur demandez : des journées pluvieuses, des chiens turbulents ou les aléas de la vie en général. C'est aussi certain que les étés scandinaves pluvieux et les hivers interminables.

Une autre certitude est que s'il existe un moyen de réduire l'impact de notre production, nous le ferons. Par exemple, nous exploitons notre propre écosystème interne, qui nous permet de recycler 99 % de nos déchets de production, évitant ainsi qu'ils ne soient mis au rebut ou incinérés.

En outre, nous avons investi dans une nouvelle ligne de production capable de recycler les anciens sols vinyle. En d'autres termes, les déchets sont utilisés à bon escient. Par ailleurs, nos sols vinyle sont également très durables, car nous les fabriquons pour durer toute une vie. En définitive, la réduction du stress est bénéfique à la fois pour vous et pour l'environnement. Il s'agit donc d'un double avantage.



Information sur le niveau d'émission de substances volatiles dans l'air intérieur, présentant un risque de toxicité par inhalation, sur une échelle de classe allant de A+ (très faibles émissions) à C (fortes émissions).





FAIRE DU NEUF AVEC DE L'ANCIEN

We consider ourselves pioneers in the flooring industry. Eager to find the new 'thing' and the possibilities it brings for improved vinyl floor manufacturing. Oh boy, do we have exciting news! We have invested in a state-of-the-art production line capable of recycling old vinyl floors that can be transformed into new ones for your home. This groundbreaking initiative allows us to employ a circular methodology that significantly reduces the demand for finite resources. Creating a more responsible and resource-efficient production process.

GARANTIE À VIE*

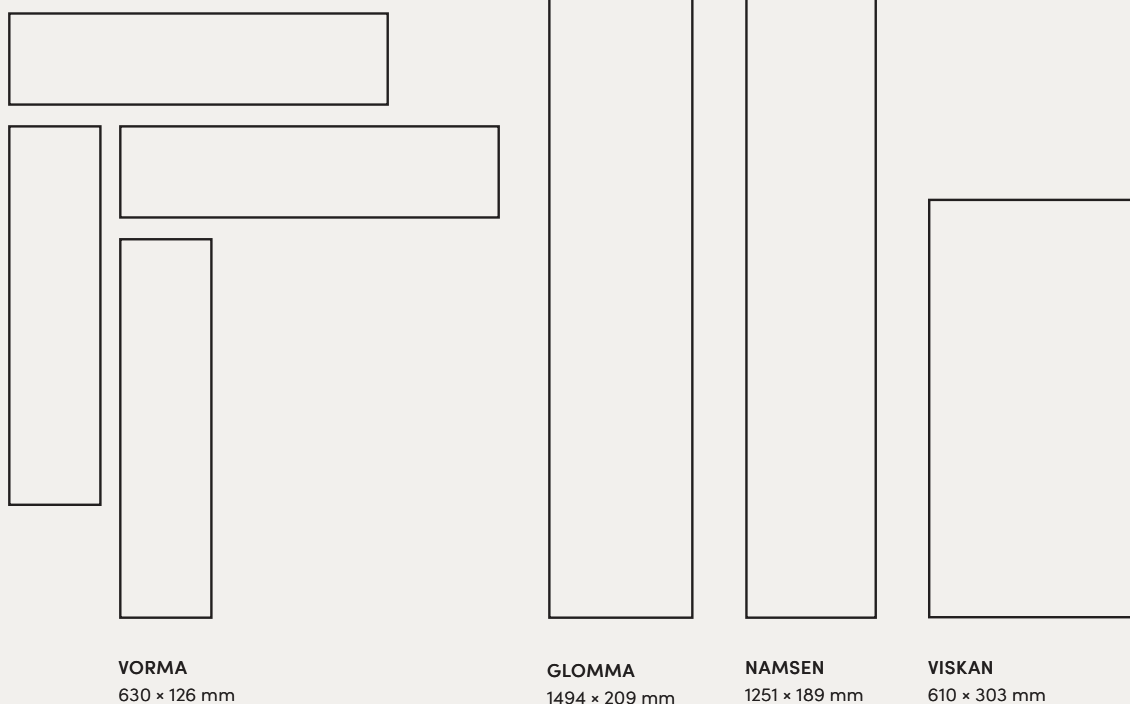
Comme si l'incroyable durabilité d'un sol Pergo ne suffisait pas – chaque sol est également garanti à vie. Et oui, c'est assez exceptionnel. Si toutes les conditions sont remplies, Pergo s'engage à réparer ou à remplacer le produit après 30 ans ! Nous voulons que vous sachiez que votre sol Pergo vous soutiendra, quelles que soient les circonstances. Tout en réduisant notre empreinte écologique, puisque la durée de vie du sol dépasse largement celle d'un sol ordinaire. Contribuer directement à la réduction de la consommation et des déchets et ouvrir la voie à un avenir plus durable.



* En savoir plus sur les conditions de notre garantie: pergo.com

LAMES ET DALLES EN VINYLE RIGID CLICK

Transformez la perception de la pièce. Plus large, plus étroite, plus longue, plus sombre ou plus claire : selon la taille et la couleur que vous choisissez, les possibilités sont infinies.





12 VORMA

Des lames en vinyle avec de grands motifs chevrons modernes pour la pose par clic, même sur les supports irréguliers.



22 NAMSEN

Lames de taille Classic en vinyle pour la pose encliquetée, même sur un support irrégulier.



26 VISKAN

Des dalles en vinyle rectangulaires pour la pose par clic, même sur les supports irréguliers.



18 GLOMMA

Des lames en vinyle de taille moyenne pour la pose par clic, même sur les supports irréguliers.



46 ACCESSOIRES

Utilisez notre large gamme d'accessoires assortis. Des plinthes aux nez de marche, des sous-couches aux profilés, Pergo a tout ce qu'il vous faut.



VORMA V4524-40217 CHÊNE NORVÉGIEN FONCÉ





VORMA V4524-40285 CHÊNE NORVÉGIEN CLAIR

VORMA – LE MOTIF CHEVRONS POUR CHAQUE PIÈCE

Vous aimez le style des maisons de maître et des bâtiments historiques ? Nos nouveaux revêtements de sol rigides à chevrons Vorma apportent une touche d'élégance et de luxe à chaque pièce. Ces lames de grandes dimensions ont un aspect moderne et se prêtent à toutes sortes de décors différents, pour affirmer votre style du rez-de-chaussée aux étages.

Et grâce à la technologie d'étanchéité AquaSafe, la gamme Vorma convient aussi aux pièces où le sol risque d'être éclaboussé.



VORMA V4524-40173 CALCAIRE BEIGE





VORMA V4524-40215 CHÊNE NORVÉGIEN BEIGE




CHÊNE NORVÉGIEN CLAIR
PAD PRO V4524-40285



CHÊNE SIÈCLE BEIGE
PAD PRO V4524-40286




CHÊNE NORVÉGIEN BEIGE
PAD PRO V4524-40215



CHÊNE NORVÉGIEN CHAUD
PAD PRO V4524-40284



CHÊNE SIÈCLE FONCÉ
PAD PRO V4524-40287



CHÊNE NORVÉGIEN FONCÉ
PAD PRO V4524-40217



CALCAIRE BEIGE
PAD PRO V4524-40173



CALCAIRE GRIS
PAD PRO V4524-40172



ACCESSOIRES ASSORTIS
VOIR PAGE 32

VORMA

PAD PRO 630 × 126 × 5+1 MM | CHANFREIN SUR LES 4 CÔTÉS | CHEVRONS

Les revêtements de sol Vorma sont très durables et présentent une résistance élevée aux taches et à l'usure. Grâce à sa surface étanche, ce modèle est un excellent choix, y compris pour la cuisine ou la salle de bains. Grâce au nouveau système d'encliquetage Unizip®, les lames Vorma s'emboîtent facilement, sans que vous ayez à distinguer entre le côté droit ou le côté gauche.

Et comme nos lames Vorma sont également fournies avec la sous-couche déjà intégrée, la pose de vos motifs chevrons n'a jamais été aussi simple.





SURFACE ÉTANCHE*

Grâce à la technologie AquaSafe et à la couche supérieure dotée d'une excellente résistance aux taches et à l'usure, la gamme Glomma vous assure une qualité durable, pour des sols qui vous accompagneront toute la vie.

**Testé conforme à la norme ISO CD 4760 (pas de fuite) et non conforme aux normes EN 13553 conçues pour les revêtements de sol résilients soudés*



GLOMMA V4431-40182 CHÊNE IRLANDAIS BEIGE



GLOMMA V4431-40303 CHÊNE DES MARAIS BRUN



GLOMMA

Le revêtement de sol Glomma présente un aspect naturel qui confère une authentique élégance scandinave à n'importe quelle pièce. Avec leur âme particulièrement robuste et leur couche supérieure protectrice, les revêtements de sol Glomma sont très durables et présentent une résistance élevée aux taches et à l'usure.



GLOMMA V4431-40177 CHÊNE BLANC ÉCOSSAIS



CHÊNE DES MARAIS
BLANC
PAD PRO V4431-40301



CHÊNE BLANC ÉCOSSAIS
PAD PRO V4431-40177



CHÊNE EIFEL GRIS
PAD PRO V4431-40179



CHÊNE IRLANDAIS BEIGE
PAD PRO V4431-40182



CHÊNE DES MARAIS
NATUREL
PAD PRO V4431-40302



CHÊNE EIFEL NATUREL
PAD PRO V4431-40180



CHÊNE TEMPÉRÉ PÂLE
PAD PRO V4431-40305



CHÊNE IRLANDAIS
NATUREL
PAD PRO V4431-40183



CHÊNE MOUSSE
CHALEUREUX
PAD PRO V4431-40308



CHÊNE TEMPÉRÉ
NATUREL
PAD PRO V4431-40306



CHÊNE DES MARAIS
CHALEUREUX
PAD PRO V4431-40304



CHÊNE IRLANDAIS
GREIGE
PAD PRO V4431-40184



CHÊNE EIFEL BRUN
PAD PRO V4431-40181



CHÊNE DES MARAIS
BRUN
PAD PRO V4431-40303



CHÊNE TEMPÉRÉ FONCÉ
PAD PRO V4431-40307



CHÊNE EIFEL FONCÉ
PAD PRO V4431-40178




ACCESSOIRES
ASSORTIS VOIR PAGE 32

GLOMMA

PAD PRO 1494 × 209 × 5 + 1 MM | CHANFREIN SUR LES 4 CÔTÉS | LAMES MOYENNES

Glomma permet à votre maison de respirer. Les lames de taille équilibrée conviennent aux pièces de toutes les dimensions. Grâce à leur système de clic étanche, les revêtements de sol Glomma conviennent idéalement aux cuisines et aux autres pièces où il risque d'y avoir des éclaboussures d'eau. Les modèles Glomma sont également le choix idéal pour les rénovations, car ils sont faciles à poser, même sur des surfaces irrégulières comme des dalles. Ces lames sont faciles à poser avec le système d'encliquetage Uniclic®.





NAMSEN V4207-40226 CHÊNE LAKELAND CLAIR

NAMSEN

Namsen revisite les sols de style chêne classique et leur confère une touche de modernité, pour un look tout en élégance contemporaine allié à un aspect naturel. Vos enfants peuvent y jouer et vos animaux de compagnie peuvent marcher dessus sans souci, car les revêtements de sol Namsen sont très durables et présentent une résistance élevée aux taches et à l'usure.





CHÊNE NORVÉGIEN
BLANC
PAD PRO V4307-40310
PRO V4207-40310



CHÊNE ARDÉCHOIS PÂLE
PAD PRO V4307-40312
PRO V4207-40312



CHÊNE NORVÉGIEN
CRAIE
PAD PRO V4307-40311
PRO V4207-40311



CHÊNE NORVÉGIEN
CLAIR
PAD PRO V4307-40285
PRO V4207-40285



CHÊNE LAKELAND CLAIR
PAD PRO V4307-40226
PRO V4207-40226



CHÊNE SIÈCLE BEIGE
PAD PRO V4307-40286
PRO V4207-40286



CHÊNE NORVÉGIEN GRIS
PAD PRO V4307-40216
PRO V4207-40216



CHÊNE NORVÉGIEN
CHAUD
PAD PRO V4307-40284
PRO V4207-40284



CHÊNE CABANE FUMÉ
PAD PRO V4307-40223
PRO V4207-40223



CHÊNE ARDÉCHOIS
CLAIR
PAD PRO V4307-40221
PRO V4207-40221



CHÊNE NORVÉGIEN
BEIGE
PAD PRO V43 07-40215
PRO V4207-40215



CHÊNE FORESTIER
GREIGE
PAD PRO V4307-40218
PRO V4207-40218



CHÊNE NORVÉGIEN
NATUREL
PAD PRO V4307-40309
PRO V4207-40309



CHÊNE ARDÉCHOIS
DOUX
PAD PRO V4307-40313
PRO V4207-40313



CHÊNE FORESTIER
NATUREL
PAD PRO V4307-40219
PRO V4207-40219



CHÊNE CABINE DORÉ
PAD PRO V4307-40314
PRO V4207-40314



CHÊNE CABANE CLAIR
PAD PRO V4307-40224
PRO V4207-40224



CHÊNE ARDÉCHOIS
NATUREL
PAD PRO V4307-40220
PRO V4207-40220



CHÊNE CABANE
NATUREL
PAD PRO V4307-40222
PRO V4207-40222



CHÊNE LAKELAND
FONCÉ
PAD PRO V4307-40228
PRO V4207-40228



CHÊNE SIÈCLE FONCÉ
PAD PRO V4307-40287
PRO V4207-40287



CHÊNE NORVÉGIEN
FONCÉ
PAD PRO V4307-40217
PRO V4207-40217



ACCESSOIRES ASSORTIS
VOIR PAGE 32



NAMSEN V4207-40221 CHÊNE ARDÉCHOIS CLAIR

NAMSEN

PAD PRO 1251 × 189 × 4 + 1 MM | CHANFREIN SUR LES 4 CÔTÉS | PETITES LAMES
PRO 1251 × 189 × 4 MM | CHANFREIN SUR LES 4 CÔTÉS | PETITES LAMES

Namsen est une gamme vedette qui s'adapte à n'importe quelle pièce. Ces parquets se démarquent par leurs motifs naturels. Vous pouvez presque sentir le veinage du bois et les nœuds. Avec un nombre impressionnant de décors différents, la gamme Namsen vous permettra certainement de trouver votre bonheur.

Ces lames sont faciles à poser avec le système d'encliquetage Uniclic®, à moins que vous n'optiez pour le système Pad Pro encore plus rapide.





VISKAN


VISKAN V4220-40299 GRÈS GRIS

Les dalles de sol Viskan évoquent l'aspect intemporel du grès, du marbre, de la pierre calcaire ou de la pierre des Alpes, tout en étant agréables et chaudes aux pieds. Les dalles de sol Viskan évoquent l'aspect intemporel du calcaire ou de la pierre des Alpes, tout en étant agréables et chaudes aux pieds. Résistantes aux taches comme aux éclaboussures d'eau, les dalles Viskan conviennent aussi pour les cuisines et les couloirs.






VISKAN V4220-40173 CALCAIRE BEIGE




VISKAN V4220-40298 GRÈS SEC



VISKAN V4220-40296 MARBRE GRIS



PIERRE BLANCHE
DES ALPES
PAD PRO V4320-40169
PRO V4220-40169



CALCAIRE BEIGE
PAD PRO V4320-40173
PRO V4220-40173



CALCAIRE GRIS
PAD PRO V4320-40172
PRO V4220-40172



PIERRE GRISE DES ALPES
PAD PRO V4320-40171
PRO V4220-40171



CALCAIRE GRIS FONCÉ
PAD PRO V4320-40174
PRO V4220-40174



PIERRE NOIRE DES ALPES
PAD PRO V4320-40170
PRO V4220-40170



GRÈS SEC
PAD PRO V4320-40298
PRO V4220-40298



GRÈS GRIS
PAD PRO V4320-40299
PRO V4220-40299



GRÈS MOUILLÉ
PAD PRO V4320-40300
PRO V4220-40300



MARBRE BRILLANT
PAD PRO V4320-40295
PRO V4220-40295



MARBRE GRIS
PAD PRO V4320-40296
PRO V4220-40296



MARBRE FONCÉ
PAD PRO V4320-40297
PRO V4220-40297



ACCESSOIRES
ASSORTIS VOIR PAGE 32

VISKAN

PAD PRO 610 × 303 × 4 + 1 MM | CHANFREIN SUR LES 4 CÔTÉS | DALLES
PRO 610 × 303 × 4 MM | CHANFREIN SUR LES 4 CÔTÉS | DALLES

La gamme Viskan est conçue pour les amoureux de la pierre. Les dalles Rigid Vinyl sont très réalistes, mais moins fragiles que le marbre. Un objet lourd est tombé ? Grâce à sa résistance supérieure aux impacts, vous n'avez pas à vous inquiéter pour votre revêtement de sol. Le système Uniclic® vous permet d'installer aisément votre revêtement de sol Viskan, même sur des surfaces irrégulières. La solution parfaite pour les rénovations. Viskan est également disponible en option avec la sous-couche intégrée. Autant d'atouts qui font de la gamme Viskan le choix naturel pour tous les amateurs de design fonctionnel.



TOUT COMMENCE PAR LE SOL

IDÉES ET INSPIRATION D'UNE DÉCORATRICE D'INTÉRIEUR

Nous avons rencontré Pella Hedeby, décoratrice d'intérieur et styliste suédoise. Nous l'avons interrogée sur les aspects auxquels il convient de prêter attention lors de la (re)décoration d'une maison. Pella a une longue expérience dans la décoration d'habitations privées et de locaux commerciaux. Elle se passionne pour le choix des matériaux et tout ce qui concerne la décoration d'intérieur, des sols aux associations de couleurs.



Quels sont les principes clés à respecter pour décorer sa maison ?

Il est essentiel de partir sur de bonnes bases. En procédant avec soin au choix des matériaux et en gardant un même thème, vous aurez posé des fondations saines pour la suite. On entend souvent dire que le mieux est l'ennemi du bien. C'est tellement vrai. Méfiez-vous des excès : souvent, il ne faut pas grand-chose pour créer une ambiance chaleureuse. Moins l'espace est encombré, plus il est simple d'avoir un intérieur net et de chérir ce que vous avez.

Quelles sont les tendances futures en matière de couleurs et d'associations de couleurs ?

J'aborde les tendances avec prudence, que ce soit en matière de couleurs, de matériaux ou d'objets. Bien sûr, les nouveautés peuvent m'inspirer, mais je me demande toujours : « cela me plaira-t-il dans la durée ? Est-ce un style que j'appréciais déjà il y a 10 ans et que j'apprécierai toujours dans 10 ou 20 ans ? »

Cela dit, dans de nombreux espaces, la tendance est indéniablement à des univers plus colorés et plus gais. Elle va de pair avec un style minimaliste, épuré et sobre. N'oublions pas que nous sommes tous différents. Certaines personnes tirent leur énergie de styles marqués et ont besoin

d'un renouvellement perpétuel. Je fais plutôt partie de ceux qui remarquent la moindre nuance, les touches de lumière, les parfums légers et les textures subtiles. Je privilégie donc la retenue et la rationalisation pour avoir un sentiment d'équilibre et d'harmonie.

Dans mon monde, les matériaux et les textures donnent le ton dans une pièce. Ensuite, tout est dans les détails. Optez pour un ton sur ton ou combinez vos couleurs préférées.

Comme pour la composition d'un bouquet de fleurs, il s'agit de superposer les formes et les couleurs.

« OPTEZ POUR UN SOL QUI S'INSCRIRA DANS LA DURÉE »

Comment donner plus de profondeur à une pièce grâce au parquet ?

Des teintes plus claires créeront une impression plus aérée. Il en va de même lorsqu'on ajoute de la couleur à d'autres surfaces. La couleur réfléchit la lumière et crée une sensation d'espace.

Y a-t-il des règles à suivre en matière d'association de couleurs entre les sols et les murs ?

Pour la décoration ou la rénovation d'une habitation, je conseille toujours de commencer par le sol. Un sol doit durer un peu plus longtemps que la couleur de vos murs. Une grande partie de l'ambiance d'une pièce dépend du sol.



C'est l'élément qui définit le style de votre intérieur. De même, le choix des plinthes doit être en harmonie avec l'architecture. Une excellente technique de conception consiste à créer un moodboard avec des échantillons de matériaux, de couleurs et d'images inspirantes.

Vaut-il mieux assortir les sols des différentes pièces ou chaque pièce doit-elle être considérée séparément ?

Je pense qu'il est bon d'adopter une démarche globale et de prendre le même matériau comme base partout. Bien entendu, les exigences en termes de fonctionnalités varient d'une pièce à l'autre. Je dirais donc qu'il est de plus en plus courant d'opter pour différents types de sols, selon la fonction de la pièce, et en mettant l'accent sur la durabilité.

Quelle est l'erreur la plus fréquente dans le choix d'un nouveau sol ?

Beaucoup de gens commencent par choisir des couleurs, d'autres matériaux et des éléments de détail de la décoration d'intérieur, reléguant le sol au rang de solution de compromis. Je suggère d'inverser cette logique. Il est primordial d'opter pour un sol qui s'inscrit dans la durée. Remplacer un sol est cher et long.



PELLA HEDEBY
DÉCORATRICE
D'INTÉRIEUR

Donc, prenez le temps de choisir la base de votre intérieur avec soin !

Est-il judicieux de mélanger plusieurs types de bois au niveau des sols et des meubles ?

Au lieu d'assortir plusieurs types de planchers en bois, j'assortirais plutôt différents types de bois de plancher avec des meubles différents. Par exemple, vous pouvez associer les meubles et les éléments de la décoration d'intérieur avec une patine vintage qui contrastera avec le choix des matériaux. Je pense que les matériaux naturels sont toujours des éléments bienvenus, qui ajoutent une touche d'authenticité à tout intérieur. S'il y a une « règle » à suivre, c'est de privilégier un contraste d'ensemble et naturel à un mélange qui peut sembler harmonieux de prime abord, mais ne l'est pas vraiment. Si le sol occupe beaucoup d'espace dans la pièce, par exemple, vous pouvez créer un équilibre avec un tapis et du mobilier en bois. Vous pouvez aussi travailler sur la présence du bois au niveau des détails, comme avec des crochets, des bols décoratifs ou des cadres en bois, ou encore au niveau des œuvres d'art sur vos murs.



LA FINITION PARFAITE POUR VOTRE VINYLE

Faites votre choix parmi notre large gamme d'accessoires pour obtenir la finition parfaite pour votre intérieur. Des transitions fluides au niveau des escaliers ou des murs, des sous-couches silencieuses qui améliorent votre confort, des plinthes pour la touche finale : ce sont ces détails qui font toute la différence.

SOUS-COUCHES

« L'essentiel est invisible pour les yeux. » Les sous-couches améliorent le confort de marche, améliorent l'acoustique de la pièce, évitent les grincements et soutiennent le système d'encliquetage. Elles peuvent également être associées à un système de chauffage ou de refroidissement au sol. Il n'est pas nécessaire de poser une sous-couche séparée lorsque vous choisissez une collection avec une sous-couche intégrée.

PLINTHES

Mettez la touche finale avec des plinthes assorties ou complétez le style de votre intérieur avec l'une des nombreuses plinthes blanches à peindre.

PROFILÉS

Cachez les découpes inesthétiques et donnez à votre parquet l'espace de dilatation nécessaire avec les profilés. Le profilé Incizo® de couleur assortie assure des transitions fluides. Vous pouvez aussi opter pour une finition métallique.

TOUT CE QU'IL FAUT POUR LA POSE, LA FINITION ET L'ENTRETIEN DE VOTRE SOL

Un sol vinyle ne se résume pas à un assemblage de lames : c'est une solution de décoration d'intérieur complète. C'est pourquoi Pergo propose également toute une gamme d'accessoires. Nous avons tout ce qu'il vous faut pour assurer une pose, une finition et un entretien en toute simplicité.



1. SOUS-COUCHES

Il n'est pas agréable de marcher sur un parquet qui grince. À cet égard aussi, le choix de la bonne sous-couche peut considérablement améliorer votre confort de vie.




2. PLINTHES

Parachevez le style de votre intérieur avec des plinthes assorties au parquet. Vous pouvez également opter pour les plinthes blanches et à peindre pour correspondre à la couleur de vos murs.



3. PROFILÉS DE DILATATION

Veillez à une transition harmonieuse entre les sols des pièces adjacentes grâce aux profilés de dilatation assortis. Pour en savoir plus sur notre solution Incizo® 5 en 1, voir page 50.



4. PROFILÉS D'ADAPTATION ET DE BORDURE

Une solution de transition élégante entre les sols vinyle et d'autres surfaces. Utilisez un profilé de bordure entre le vinyle et les baies vitrées et un profilé d'adaptation entre les vinyles et les sols de hauteur différente. Disponibles avec notre solution Incizo® 5 en 1.



5. COUVRE-MARCHES

Les revêtements de sol Pergo sont un excellent choix pour les escaliers. Les couvre-marches apportent une finition élégante à chaque marche.

SOUS-COUCHES

« L'essentiel est invisible pour les yeux. » Choisissez une sous-couche avant de poser votre nouveau sol vinyle. En plus de réduire les défauts de surface, les sous-couches augmentent le confort de marche, améliorent l'acoustique de la pièce et évitent les grincements. La table d'atténuation des bruits de pas indique le degré de réduction du volume sonore dans la pièce. La table d'atténuation des bruits d'impact indique le degré de réduction du volume sonore à l'étage inférieur. Quel est l'aspect le plus important dans votre maison ? Quelle que soit la sous-couche pour laquelle vous optez, vous avez la certitude d'avoir fait un choix durable. Il n'est pas nécessaire de poser une sous-couche séparée lorsque vous choisissez une collection avec une sous-couche intégrée.



COMFORT UNDERLAY

Sous-couche polyvalente durable en flocons de PET recyclés. La sous-couche Comfort Underlay convient à toutes les pièces et assure une excellente insonorisation. Elle est également compatible avec le chauffage ou le refroidissement par le sol.

Épaisseur : 1,15 mm. 15 m²/rouleau.

PGVUDLCOMFORT15

Atténuation des bruits de pas ●●●●○
Atténuation des bruits d'impact ●●●●○



HEAT UNDERLAY*

Sous-couche recommandée pour les pièces directement exposées à la lumière du soleil (avec de grandes fenêtres). La sous-couche thermique est composée de matières premières renouvelables, telles que des huiles végétales et des charges naturelles, ce qui en fait un choix véritablement durable.** C'est aussi le meilleur choix pour le chauffage par le sol. Elle offre une excellente insonorisation et est également compatible avec le refroidissement par le sol.

Épaisseur : 1,55 mm. 10 m²/rouleau.

PGVUDLHEAT10

Atténuation des bruits de pas ●●●●●
Atténuation des bruits d'impact ●●●○○



TRANSIT UNDERLAY

Sous-couche idéale pour les premiers étages et les appartements, assurant la meilleure atténuation des bruits d'impact pour les pièces avoisinantes. Notre sous-couche Transit Underlay est un choix durable, car elle est principalement composée de flocons de PET recyclés. Elle est compatible avec le chauffage ou le refroidissement par le sol.

Épaisseur : 1,20 mm. 15 m²/rouleau.

PGVUDLTRANSIT15

Atténuation des bruits de pas ●●●○○
Atténuation des bruits d'impact ●●●●●

* Pour un usage commercial, il est obligatoire d'utiliser la sous-couche Heat Underlay en combinaison avec Namsen Pro et Viskan Pro.

** Les produits certifiés Cradle to Cradle® (du berceau au berceau) le sont en fonction de leurs performances dans cinq domaines critiques du développement durable : la santé matérielle, la circularité des produits, la protection de l'air et du climat, la gestion responsable de l'eau et des sols et l'équité sociale.


PLINTHES

Avec les revêtements de sol vinyle, la beauté est vraiment une question de détails. Que serait le nouveau revêtement de sol de votre séjour sans ses plinthes assorties ?



Référence complète sur pergo.com

PLINTHES DE COULEUR ASSORTIE



PLINTHE STANDARD
2400 x 12 x 58 mm
PGVSK(-)


PLINTHES BLANCHES



PETITE PLINTHE
BLANCHE

À CLIQUER

1260 x 12 x 50 mm
SFSKCLICKWHITE126
2400 x 12 x 50 mm
SFSKCLICKWHITE240



PLINTHE MOYENNE
BLANCHE

À CLIQUER

1260 x 12 x 70 mm
SFPSKCLICKWHITE126
2400 x 12 x 70 mm
SFPSKCLICKWHITE240



PLINTHE LARGE
BLANCHE

À CLIQUER

1260 x 14 x 100 mm
SFTSKCLICKWHITE126
2400 x 14 x 100 mm
SFTSKCLICKWHITE240

PLINTHES À PEINDRE



MOULURE À PEINDRE

STANDARD

2400 x 17 x 17 mm
PGSCOTPAINTA



PETITE PLINTHE
À PEINDRE

STANDARD

2400 x 12 x 58 mm
PGSKPAINTA



PLINTHE MOYENNE
À PEINDRE

STANDARD

2400 x 14 x 77 mm
PGPSKPAINTA



PLINTHE LARGE
À PEINDRE

-



PLINTHE À RECOUVREMENT
À PEINDRE

STANDARD

2400 x 16 x 129 mm
PGISKRCOVER

À CLIQUER

1260 x 12 x 50 mm
SFSKCLICKPAINT126
2400 x 12 x 50 mm
SFSKCLICKPAINT240

À CLIQUER

1260 x 12 x 70 mm
SFPSKCLICKPAINT126
2400 x 12 x 70 mm
SFPSKCLICKPAINT240

À CLIQUER

1260 x 14 x 100 mm
SFTSKCLICKPAINT126
2400 x 14 x 100 mm
SFTSKCLICKPAINT240

RÉSISTANT À L'EAU

2400 x 13 x 58 mm
PGHSK58PAINT

RÉSISTANT À L'EAU

2400 x 15 x 80 mm
PGHSK80PAINT

5 FINITIONS PARFAITES EN 1 SEUL PRODUIT

Profilés brevetés Incizo® parfaitement assortis à la couleur de votre revêtement de sol vinyle.
Découpez simplement le profilé à la forme souhaitée. Une solution tout-en-un pour un résultat homogène.




PROFILÉ COMPLET À DÉCOUPER

2000 x 45 x 8 mm

Couleur assortie au sol.

PGVINCP(-)

Référence complète sur pergo.com



1

PROFILÉ DE BORDURE

2000 x 19 x 8 mm

Permet de recouvrir le joint de dilatation entre un sol et, par exemple, un mur, une porte-fenêtre ou un seuil.




2

PROFILÉ DE DILATATION

2000 x 38 x 8 mm

Permet de recouvrir le joint de dilatation entre deux sols de la même hauteur.




3

PROFILÉ D'ADAPTATION

2000 x 45 x 8 mm

Permet de recouvrir le joint de dilatation entre deux sols de hauteurs différentes.



4

PROFILÉ DE TRANSITION

2000 x 38 x 8 mm

Permet de recouvrir le joint de dilatation entre un sol et, par exemple, une moquette.



5

INCIZO® PROFILÉ DE BASE EN ALUMINIUM POUR LES ESCALIERS

2000 x 33 x 17 mm

Référence complète sur pergo.com



Plus d'informations sur le profilé Incizo® sur notre page web.



LE PROFILÉ DE BASE INCIZO®
Nécessaire pour l'application sur un escalier, à commander séparément.
Non compatible avec Namsen et Viskan.



NEVINCPBASE1



PROFILÉS MÉTALLIQUES

Profilés fins et élégants en aluminium résistant à l'usure et aux rayures, pour la finition des espaces de dilatation ou des escaliers.

DISPONIBLE DANS 5 COULEURS:



PROFILÉ D'ADAPTATION

2000 x 38 x 7 mm

Pour couvrir l'espace de dilatation entre deux sols de hauteurs différentes.

Surface : aluminium.

NEVADPSILV | NEVADPCOFF | NEVADPCLAY
NEVADPCHAM | NEVADPBLACK



PROFILÉ DE DILATATION

2000 x 34 x 7 mm

Permet de recouvrir le jeu de dilatation entre deux sols de la même hauteur.

Surface : aluminium.

NEVEXPSILV | NEVEXPCOFF | NEVEXPCLAY
NEVEXPCHAM | NEVEXPBLACK



PROFILÉ DE BORDURE

2000 x 24 x 7 mm

Permet de recouvrir le jeu de dilatation entre un sol et, par exemple, un mur, une porte-fenêtre ou un seuil. Surface : aluminium.

NEVENPSILV | NEVENPCOFF | NEVENPSCLAY
NEVENPCHAM | NEVENPBLACK



PROFILÉ COMBI, COULEUR ARGENT

1860 x 47 x 16 mm

Le profilé combi Pergo peut niveler les différences de hauteur, pour une transition en douceur vers tout autre type de sol. Convient aux différences de niveau de 0 à 12,3 mm. Surface : aluminium.

PGPRSILV

NOUVEAU : COUVRE-MARCHE RIGIDE ASSORTI

Relooquez votre escalier avec des couvre-marches faciles à poser. Ces couvre-marches durables et élégants sont en lames de vinyle, ce qui les rend parfaitement assortis à votre revêtement de sol. Uniquement disponible pour les gammes Namsen, Glomma et Vorma*.

POSE RAPIDE ET FACILE

Multiglue est une solution de pose très rapide.

FINITION ASSORTIE

Utilisez un couvre-marche assorti à votre revêtement de sol pour un intérieur harmonieux.

RÉSISTANTS À L'USURE ET AUX RAYURES

Votre escalier conservera son bel aspect pour de nombreuses années.



POSE DE CONTREMARCHES ASSORTIES

Pour un look impeccable sous tous les angles et de haut en bas.



POSE DE CONTREMARCHES PEINTES

Posez uniquement les marches et peignez le reste dans la même couleur que le mur.



COUVRE-MARCHE VINYLE À BORD ARRONDI

Couvre-marche vinyle durable doté d'un nez de marche à bord arrondi pour une finition nette de vos escaliers. Comme les couvre-marches sont fabriqués dans le même matériau que votre sol, leur couleur est parfaitement assortie.

PGVSTRBMP(-) 1474 x 136 x 54 mm (pour Glomma)

PGVSTRBSP(-) 1231 x 113 x 54 mm (pour Namsen et Vorma)

Référence complète sur pergo.com



**Pour poser les couvre-marches avec un sol Vorma, vous aurez besoin de lames Namsen avec le décor équivalent pour compléter votre escalier. Instructions de pose de couvre-marche complètes sur pergo.com. Uniquement disponible pour les décors en bois, pas pour les décors en pierre.*

UNE ALLURE HARMONIEUSE POUR VOTRE SOL ET VOS ESCALIERS



RÉSISTANCE À L'EAU FACILITÉE

Il est très facile de poser un sol étanche. Suivez les étapes ci-dessous pour protéger vos sols vinyle contre les éclaboussures, l'humidité et les jeux d'eau en intérieur de vos enfants.

Convient uniquement aux sols en vinyle rigide (Rigid Vinyl).

DEUX ÉTAPES POUR CONFÉRER À VOS SOLS UNE FINITION ÉTANCHE.

1. BANDE DE MOUSSE POUR JOINT DE DILATATION

15 m x 8 mm x 5 mm

Mastic élastique pour les écarts autour du périmètre du sol.

NEVRFOAMSTRIP15

2. AQUA SEALANT


310 ml

Silicone transparent à associer à la bande de mousse pour une finition étanche de votre sol. Un tube pour 15 m.

PGKITTRANSP

UNE SOLUTION COMPLÈTE POUR VOTRE SOL

Les revêtements de sol vinyle de Pergo sont réputés être faciles à poser. Bien entendu, nous avons tous les accessoires dont vous avez besoin pour vous faciliter la tâche et maintenir votre revêtement de sol en parfait état.





1

MULTIGLUE

290 ml

Cette colle multifonction est une alliée fiable pour la pose de tous les accessoires Pergo, qu'il s'agisse de plinthes ou de profilés. Un tube suffit pour 15 mètres linéaires de plinthes.

PGGLUE290

2

MASTIC COLORÉ

310 ml

Pâte à base d'acrylique pour une belle finition entre les plinthes et les murs. Disponible en 14 coloris différents. Un tube pour 15 mètres linéaires.

PGKIT(-)B

Référence complète sur pergo.com

3

AQUA SEALANT

310 ml

Silicone transparent à utiliser par-dessus la bande de mousse pour une finition étanche de votre parquet. C'est un élément nécessaire pour bénéficier de notre garantie de résistance à l'eau. Un tube pour 15 mètres linéaires.

PGKITTRANSP

4

OUTIL DE POSE POUR SOL VINYLE

Cet outil peut être utilisé de deux manières : il vous aide à découper précisément votre sol vinyle avec le cutter pour sol vinyle, tout en protégeant votre main, et il vous permet d'installer facilement votre sol dans des endroits difficiles d'accès grâce à la fonction de tire-lame.

PGVTOOL

5

ROSACES

2 pièces/lot

Ces rosaces en acier inoxydable permettent de réaliser une finition soignée des tuyaux et des éléments chauffants.

Diamètre intérieur : 18 mm. Diamètre extérieur : 54 mm.

PGPCINOX18

Diamètre intérieur : 22 mm. Diamètre extérieur : 54 mm.

PGPCINOX22

6

KIT DE POSE

Kit de pose comprenant une cale de frappe, un tire-lame en métal et 20 cales de dilatation pour une pose rapide et sans dommage de votre parquet.

PGTOOLA

7

CUTTER VINYLE

Un cutter professionnel et robuste, idéal pour découper les courbes et les formes dans votre sol vinyle. Il contient 5 lames serpette ultra-tranchantes. Pour un résultat optimal, vous pouvez l'associer à l'outil de pose pour sol vinyle.

PGVKNIFEB

KIT DE RECHARGE POUR CUTTER POUR SOL EN VINYLE

Cette recharge contient 40 lames de cutter pour sol en vinyle. Elles sont emballées dans une boîte métallique solide et sécurisée.

NEVKNIFEREFILL40

8

FLOOR CLEANER

1 l

Ce produit nettoie votre sol en profondeur, protège la surface et contribue à préserver son aspect d'origine. Il est biodégradable, ce qui en fait un choix vraiment durable. Floor Cleaner a été spécialement développé pour les sols Pergo.

PGCLEANECO1000

9

DÉTACHANT

250 ml

Ce produit élimine même les taches les plus tenaces, comme celles causées par les marqueurs permanents, la peinture, le vin rouge, les éclaboussures de cuisine, etc. Spot Cleaner a été spécialement développé pour les sols Pergo.

PGSPOTCLEAN

10

KIT DE RÉPARATION

Réparez facilement et rapidement les lames endommagées dans des couleurs assorties à votre parquet Pergo. Contient 1 couteau à cire, 1 peigne et 7 blocs de cire. Pour plus d'informations sur le mélange des couleurs, rendez-vous sur pergo.com.

PGREPAIR

11

SERPILLIÈRE

Serpillère en microfibrilles lavable jusqu'à 60°C. Compatible avec le kit de nettoyage Pergo.

PGSPRAYMOP

12

KIT DE NETTOYAGE

Le kit de nettoyage Pergo inclut tout ce dont vous avez besoin pour un entretien simple, efficace et respectueux de votre sol Pergo. Le kit comprend: une serpillière avec un réservoir d'eau rechargeable, une serpillière en microfibrilles lavable et réutilisable et 1 litre de détergent Floor Cleaner.

PGSPRAYKIT

TROUVER LE SOL IDÉAL POUR VOTRE PROJET

Vous rénovez votre intérieur ? Le choix du sol parfait est souvent l'aspect le plus délicat. Voici quelques conseils pour vous mettre sur la voie et vous aider à trouver le revêtement idéal.

PROTECTION CONTRE L'USURE

Nos sols résistants ont une beauté durable. C'est le choix idéal pour les cuisines et les couloirs très fréquentés.

PARLONS D'EAU

S'il est judicieux de prévoir un sol résistant à l'eau dans le séjour, cela devient indispensable dans la cuisine. Nos parquets résistants à l'eau résistent également aux taches.

LA TAILLE COMPTE

De grands panneaux accentuent encore l'impression d'espace dans les pièces principales. Si votre intérieur vous le permet, voyez grand !

LA TOUCHE FINALE

Les accessoires ont un impact décisif sur l'esthétique de la pièce. En choisissant des plinthes assorties, vous apportez la touche finale et conférez une impression de solidité à votre espace de vie.

UTILISATION DE FLOORLAB

Voir par vous-même avant de vous décider ? C'est possible avec l'application FloorLab. Prenez une photo de votre intérieur et faites des essais pour choisir le revêtement de sol qui aura exactement l'effet recherché. Il n'a jamais été aussi simple d'obtenir le résultat parfait.

NOS FOURNISSEURS PERGO VOUS ACCUEILLEN

Voulez-vous voir et toucher votre futur revêtement de sol ? Trouvez votre fournisseur Pergo le plus proche sur notre site web.

ESSAYER FLOORLAB

DÉCOUVREZ COMMENT UN NOUVEAU SOL TRANSFORME VOTRE INTÉRIEUR, TOUT SIMPLEMENT EN TÉLÉCHARGEANT UNE PHOTO.





PERGO

this side up

POSE FACILE

REGARDEZ LES TUTORIELS VIDÉO SUR PERGO.COM
POUR VOUS GUIDER TOUT AU LONG DE LA POSE



