



SOMADEC
MATÉRIAUX DE DÉCORATION

TARIF

ÉDITION
MARS
2025



PORTES INTÉRIEURES

GAMME ARCHITECTA

BLOCS-PORTES

DIMENSIONS STANDARD & SUR-MESURE



- Chambranle, contre-chambranle
- Bloc-porte paumelles poussant droit ou poussant gauche
- Bloc-porte charnières invisibles réversible
- Âme pleine épaisseur 40 mm.
- Paumelles (charnières invisibles en option)
- Serrure magnétique à clé de série (à condamnation ou à cylindre en option).
- Poignées incluses

COULISSANTES

DIMENSIONS STANDARD & SUR-MESURE



- Porte prête à installer (rainure, mortaise et pré-perçages fixation suspente prévues)
- Habillages Sogal® Easyconnect compatibles avec les galandages Sogal® et la plupart des galandages du marché
- Galandage Confort et Signature Sogal®
- Systèmes coulissants en applique (rail atelier ou rail avec bandeau décor)

PORTES INTÉRIEURES

GAMME ESSENTIA

BLOCS-PORTES

DIMENSIONS STANDARD



- Huisserie ajustable, chambranle intégré et contre-chambranle pose fin de chantier pour cloison de 50 à 100 mm
- Joint périphérique, meilleur confort acoustique à la fermeture
- Livraison en 1 seul colis, porte et huisserie assemblées

COULISSANTES

DIMENSIONS STANDARD



- Porte prête à installer (rainure, mortaise et fixation suspente prévues)
- Habillages compatibles avec les galandages Sogal® et la plupart des galandages du marché
- Galandage Confort et Signature Sogal®
- Systèmes coulissants en applique



SERVICE EXPRESS PORTES INTÉRIEURES

Les portes Pose fin de chantier mélaminées, plaquées ou laquées livrées sous

1 semaine ● point vert dans le tableau page suivante

4 à 7 semaines ● point gris dans le tableau page suivante

PORTES INTÉRIEURES GAMME ARCHITECTA

CHOIX DU MODÈLE

		Ormuz			Macassar			Bosphore			Magellan			Marmara			Hoyo		
PLUS D'INFORMATIONS		P.62 à 67			P.68 à 73			P.74 à 79			P.80 à 85			P.80 à 85			P.80 à 85		
PRIX À PARTIR DE		589€ HT			645€ HT			645€ HT			645€ HT			747 € HT			747 € HT		
TYPE DE PORTES		Bloc-porte Paumelles	Bloc-porte Charnières invisibles	Porte coulissante	Bloc-porte Paumelles	Bloc-porte Charnières invisibles	Porte coulissante	Bloc-porte Paumelles	Bloc-porte Charnières invisibles	Porte coulissante	Bloc-porte Paumelles	Bloc-porte Charnières invisibles	Porte coulissante	Bloc-porte Paumelles	Bloc-porte Charnières invisibles	Porte coulissante	Bloc-porte Paumelles	Bloc-porte Charnières invisibles	Porte coulissante
RÉVERSIBILITÉ			✓	✓		✓	✓		✓	✓		✓	✓						
DIMENSIONS																			
Dimensions standard																			
Hauteur 2040 mm	Largeur 630 mm		●	●	●	●	●	●	●	●	●	●	●	●	●	●	●	●	●
	Largeur 730 mm		●	●	●	●	●	●	●	●	●	●	●	●	●	●	●	●	●
	Largeur 830 mm		●	●	●	●	●	●	●	●	●	●	●	●	●	●	●	●	●
	Largeur 930 mm		●	●	●	●	●	●	●	●	●	●	●	●	●	●	●	●	●
Dimensions sur-mesure (selon décors p43)			●	●	●	●	●	●	●	●	●	●	●	●	●	●	●	●	●
FINITIONS																			
Mélangé	M21 Blanc		●	●	●														
	M26 Chêne Blanc																		
	M20 Bois Austral		●	●	●														
	M25 Chêne Naturel		●	●	●														
	M22 Gris Galet		●	●	●														
	M23 Gris Anthracite		●	●	●														
Laqué	L10 Blanc		●	●	●	●	●	●	●	●	●	●	●	●	●	●	●	●	●
	L11 Craie		●	●	●	●	●	●	●	●	●	●	●	●	●	●	●	●	●
	L13 Noir		●	●	●	●	●	●	●	●	●	●	●	●	●	●	●	●	●
Plaqué	P10 Chêne		●	●	●	●	●	●											
	P11 Chêne Brut		●	●	●	●	●	●											
	P20 Noyer		●	●	●	●	●	●											
	P30 Chêne brossé Blanc		●	●	●	●	●	●											
	P31 Chêne brossé Craie		●	●	●	●	●	●											
	P33 Chêne brossé Noir		●	●	●	●	●	●											
OPTIONS																			
Inserts*	Noires ou Inox	●	●	●															
Vitrage	Clair ou Sablé																		

*Non disponible décors P11 et P20

Modèle Bering Plume : disponible uniquement pour les produits x dimensions x finitions indiqués



SERVICE EXPRESS

Les portes Pose fin de chantier mélaminées, plaquées ou laquées livrées sous

1 semaine

● point **vert** dans le tableau ci-contre

4 à 7 semaines







● point **gris** dans le tableau ci-contre



Les produits Sogal® respectent un certain nombre de critères environnementaux. Pour consulter la liste des produits certifiés, rendez-vous sur www.sogal.com






PORTES INTÉRIEURES GAMME ARCHITECTA

CHOIX DU MODÈLE




















	Messine	Antioche	Malacca	Formose	Formose V	Formose V8
						
PLUS D'INFORMATIONS	P.80 à 85	P.80 à 85	P.80 à 85	P.86 à 91	P.92 à 97	P.98 à 103
PRIX À PARTIR DE	747€ HT	747 € HT	747 € HT	828€ HT	1031€ HT	1086€ HT
TYPE DE PORTES	Bloc-porte Paumelles Bloc-porte Charnières invisibles Porte coulissante	Bloc-porte Paumelles Bloc-porte Charnières invisibles Porte coulissante	Bloc-porte Paumelles Bloc-porte Charnières invisibles Porte coulissante	Bloc-porte Paumelles Bloc-porte Charnières invisibles Porte coulissante	Bloc-porte Paumelles Bloc-porte Charnières invisibles Porte coulissante	Bloc-porte Paumelles Bloc-porte Charnières invisibles Porte coulissante
RÉVERSIBILITÉ						

DIMENSIONS



Dimensions standard

Hauteur 2040 mm	Largeur 630 mm		●	●	●	●	●	●	●	●	●	●	●	●	●	●	●	●
	Largeur 730 mm		●	●	●	●	●	●	●	●	●	●	●	●	●	●	●	●
Largeur 830 mm		●	●	●	●	●	●	●	●	●	●	●	●	●	●	●	●	●
Largeur 930 mm		●	●	●	●	●	●	●	●	●	●	●	●	●	●	●	●	●
Dimensions sur-mesure (selon décors p43)		●	●	●	●	●	●	●	●	●	●	●	●	●	●	●	●	●

FINITIONS

Mélaminé	M21 Blanc																	
	M26 Chêne Blanc																	
	M20 Bois Austral																	
	M25 Chêne Naturel																	
	M22 Gris Galet																	
	M23 Gris Anthracite																	
Laqué	L10 Blanc		●	●	●	●	●	●	●	●	●	●	●	●	●	●	●	●
	L11 Craie		●	●	●	●	●	●	●	●	●	●	●	●	●	●	●	●
	L13 Noir		●	●	●	●	●	●	●	●	●	●	●	●	●	●	●	●
Plaqué	P10 Chêne 																	
	P11 Chêne Brut 																	
	P20 Noyer 																	
	P30 Chêne brossé Blanc 																	
	P31 Chêne brossé Craie 																	
	P33 Chêne brossé Noir 																	

OPTIONS

Inserts*	Noires ou Inox																	
Vitrage	Clair ou Sablé													●	●	●	●	●

*Non disponible décors P11 et P20

 Modèle Bering Plume : disponible uniquement pour les produits x dimensions x finitions indiqués



SERVICE EXPRESS

Les portes Pose fin de chantier mélaminées, plaquées ou laquées livrées sous

1 semaine

● point **vert** dans le tableau ci-contre

4 à 7 semaines

● point **gris** dans le tableau ci-contre



Les produits Sogal® respectent un certain nombre de critères environnementaux. Pour consulter la liste des produits certifiés, rendez-vous sur www.sogal.com

PORTES INTÉRIEURES GAMME ARCHITECTA

CHOIX DU MODÈLE

	Hudson	Hudson V	Bali	Bali V6	Magellan V	
PLUS D'INFORMATIONS	P.86 à 91		P.92 à 97		P.86 à 91	
PRIX À PARTIR DE	828€ HT		1031€ HT		828€ HT	
TYPE DE PORTES	Bloc-porte Paumelles	Bloc-porte Charnières invisibles	Porte coulissante	Bloc-porte Paumelles	Bloc-porte Charnières invisibles	Porte coulissante
RÉVERSIBILITÉ						

DIMENSIONS

Dimensions standard

Hauteur 2040 mm	Largeur 630 mm													
		●	●	●	●	●	●	●	●	●	●	●	●	●
	●	●	●	●	●	●	●	●	●	●	●	●	●	●
	●	●	●	●	●	●	●	●	●	●	●	●	●	●
	●	●	●	●	●	●	●	●	●	●	●	●	●	●
Dimensions sur-mesure (selon décors p.43)		●	●	●	●	●	●	●	●	●	●	●	●	●

FINITIONS

Mé laminé	M21 Blanc													
	M26 Chêne Blanc													
	M20 Bois Austral													
	M25 Chêne Naturel													
	M22 Gris Galet													
	M23 Gris Anthracite													
Laqué	L10 Blanc		●	●	●	●	●	●	●	●	●	●	●	●
	L11 Craie		●	●	●	●	●	●	●	●	●	●	●	●
	L13 Noir		●	●	●	●	●	●	●	●	●	●	●	●
Plaqué	P10 Chêne													
	P11 Chêne Brut													
	P20 Noyer													
	P30 Chêne brossé Blanc													
	P31 Chêne brossé Craie													
	P33 Chêne brossé Noir													

OPTIONS

Inserts*	Noires ou Inox													
Vitrage	Clair ou Sablé			●	●	●					●	●	●	●

*Non disponible décors P11 et P20

Modèle Bering Plume : disponible uniquement pour les produits x dimensions x finitions indiqués



SERVICE EXPRESS

Les portes Pose fin de chantier mélaminées, plaquées ou laquées livrées sous

1 semaine

● point **vert** dans le tableau ci-contre

4 à 7 semaines

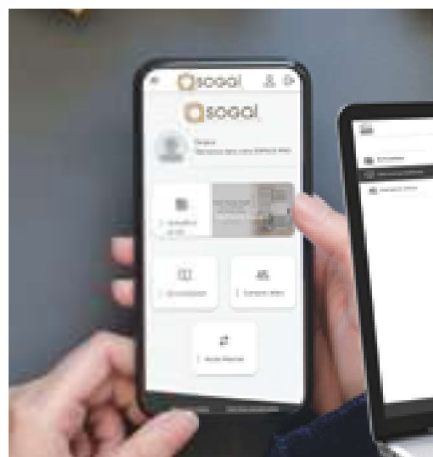
● point **gris** dans le tableau ci-contre



Les produits Sogal® respectent un certain nombre de critères environnementaux. Pour consulter la liste des produits certifiés, rendez-vous sur www.sogal.com

DES OUTILS PROFESSIONNELS POUR VOUS ACCOMPAGNER

TOUS VOS DOCUMENTS À PORTÉE DE MAIN



Espace professionnel accessible depuis votre mobile ou ordinateur.



> Accédez à tous les documents dont vous avez besoin : documentation commerciale, fiches produits, guide tarifaire et technique, relevé d'informations...

ACCÉDEZ À VOTRE
ESPACE PRO



• POUR VENDRE

Fiches produits numériques

Retrouvez la **totalité des modèles de portes intérieures** et l'ensemble des informations dont vous avez besoin pour conseiller vos clients et réaliser vos devis.

> Visualisez les pages produits : informations, nuanciers, notices de montage, vidéos...



FICHES
PRODUITS



Boîte échantillons

Elle présente les échantillons du nuancier portes intérieures, des échantillons de porte mélaminée, laquée et plaquée, huisserie et chambranle, contre-chambranle et un talon de réhausse d'huisserie pour une vision complète de la porte intérieure.

- POUR CHIFFRER & COMMANDER



**Un espace professionnel complet :
outil de chiffrage, de commande et bibliothèque de
ressources documentaires**

Cet outil de chiffrage et configurateur vous accompagne dans la conception de tous vos projets. Intuitif et rapide à prendre en main, SOGAL ID illustre le projet.

Grâce aux données saisies, SOGAL ID établit un descriptif et un devis chiffré, dernière étape avant le passage en commande.

**Pour tous renseignements,
n'hésitez pas à nous contacter : sogalid@ets-sogal.com**



ACCÉDEZ AU
CONFIGURATEUR 

- POUR POSER

Cahier et fiches techniques

> Retrouvez tous éléments techniques dont vous avez besoin au fil des pages, en suivant les liens, sur votre espace professionnel



FICHES
TECHNIQUES 

• ET ENCORE + ... POUR S'INSPIRER

Découvrez les ambiances et les styles de nos portes dans notre catalogue et site internet pour aider vos clients à mieux se projeter. Des idées d'aménagement dans toutes les pièces de la maison et des associations de décors avec d'autres produits des différentes gammes Sogal® (portes de placard, aménagements, verrières et portes coulissantes de séparations de pièces).



ACCÉDEZ AU CATALOGUE



Configurez vos portes intérieures



> Le configurateur permet de mettre en scène très facilement un projet portes d'intérieur selon le style voulu ou la pièce à aménager afin de se projeter rapidement !



ACCÉDEZ AU CONFIGURATEUR



Inspirez-vous de l'ensemble des ambiances

que nous proposons. Des solutions de portes intérieures pour chaque pièce de la maison, des aménagements et inspirations.

> Découvrez les pages conseils, styles déco et des inspirations pour permettre à vos clients de mieux se projeter.

ACCÉDEZ AUX INSPIRATIONS





Bloc-porte Torrès, décor Noyer (P20)



Créée en 1981, la marque SOGAL® est leader des portes de placard et spécialiste en France de l'aménagement intérieur. Présente dans les réseaux de distribution des négociants en matériaux, et partenaire des grandes enseignes françaises, SOGAL® entretient en parallèle des relations étroites avec les artisans et professionnels qui installent ses produits chaque jour.

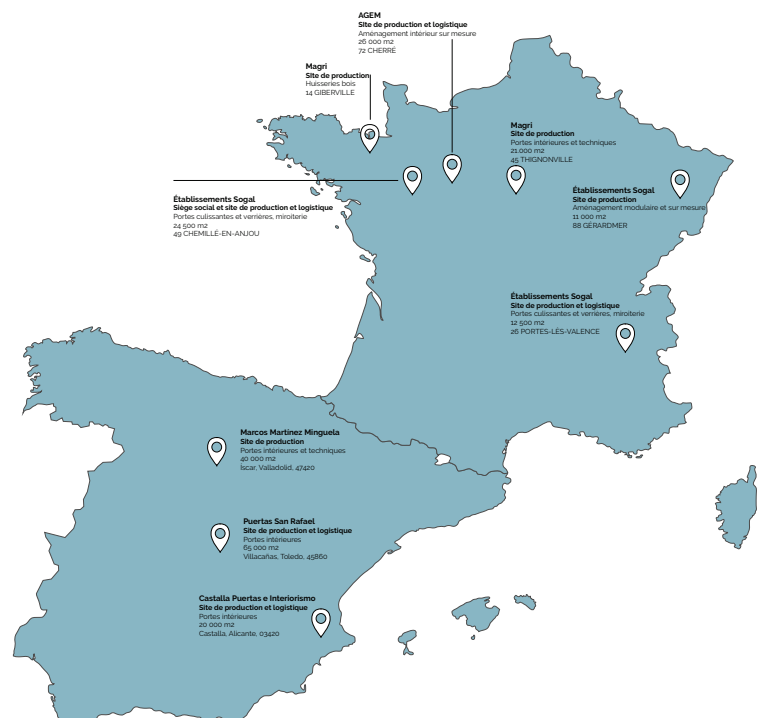
L'INNOVATION LA PREMIÈRE DE NOS VALEURS D'ENTREPRISE

Depuis sa création, SOGAL® met son savoir-faire industriel au service de l'équipement de la maison, par des solutions fonctionnelles, esthétiques et pratiques pour chacun. Au travers de larges gammes de coloris et matières, les dressings, placards, verrières, portes coulissantes de séparation de pièces, blocs-portes et châssis à galandage SOGAL® répondent à toutes les problématiques de rangement et d'aménagement intérieur dans une multitude de possibilités créatives.

CMAI GROUPE, 8 SITES EN FRANCE ET EN ESPAGNE

Chaque atelier, chaque usine, s'appuie sur des décennies d'expérience et de savoir-faire métiers spécifiques selon les produits.

La compétence locale des collaborateurs est mise à disposition de l'ensemble des marques du groupe.



SOMMAIRE

PORTES INTÉRIEURES

GAMME **ARCHITECTA**

CONSEILLER UNE PORTE
FINIE SOGAL®



p.17
à 40

COLLECTION
ET TARIFS



p.42
à 118

PORTES INTÉRIEURES

GAMME **ESSENTIA**

TARIFS

ACCÉDEZ
AUX TARIFS



DOCUMENTATION

ACCÉDEZ À LA
DOCUMENTATION



LA PORTE INTÉRIEURE

SAVOIR-FAIRE & EXPERTISE DU BOIS

CMAI Groupe

Castalla, San Rafael et Minguela sont des marques de référence sur le marché Espagnol et bénéficient d'une expertise particulière sur les portes intérieures. **Leur savoir-faire se concentre sur les revêtements bois à base de mélaminé, de placage ou de laquage.**

San Rafael est depuis **plus de 30 ans spécialiste de la porte intérieure bois** associant qualité, durabilité et décoration à fort degré de personnalisation. **Castalla est spécialiste des portes laquées** et fortement ancrée dans la dimension de **service rapide auprès de ses clients**. Minguela est la référence en Espagne sur le marché des portes techniques avec un savoir-faire très différenciant.

Comme pour l'ensemble des entreprises du groupe CMAI, chez San Rafael, Castalla et Minguela, le facteur humain reste le socle de la réussite. **Salariés expérimentés, formation continue, transmission des savoir-faire...** la passion de la menuiserie, du travail du bois permettent à ces ateliers de pouvoir fabriquer plus de 700 000 portes / an en conservant le **niveau de service et de qualité attendu par tous les clients.**



RÉSEAU DE PARTENAIRES DISTRIBUTEURS

Sogal® établit quotidiennement une forte relation de proximité avec les distributeurs présents sur l'ensemble du territoire français. Avec plus de 1300 points de vente dédiés aux artisans, chaque projet trouve toujours localement un interlocuteur compétent.

Et pour offrir une expérience de qualité dans la vie quotidienne de l'utilisateur de ses produits, Sogal® participe également à la formation des installateurs, pour que la mise en œuvre soit conforme aux règles de l'art.



LOGISTIQUE INTÉGRÉE SERVICE EXPRESS

Grâce à une flotte de plus de 100 véhicules, la plupart des produits du Groupe peuvent être ainsi livrés partout en France dans un délai d'1 semaine.

Parmi les centaines de références proposées par Sogal®, vous pourrez identifier très facilement les modèles **de portes intérieures**, finitions et dimensions disponibles en délai court.

Portes intérieures service express : 1 semaine



CERTIFICATIONS ET GARANTIES

Engagement environnemental

Nous mettons en œuvre une politique environnementale ambitieuse, destinée à limiter l'impact écologique de nos activités sur l'environnement.



Certification PEFC

Une production certifiée PEFC, garantissant que les matières premières utilisées dans la fabrication de nos produits proviennent de forêts gérées durablement (PEFC : Program for the Endorsement of Forest Certification Schemes / Programme de Reconnaissance des Certifications Forestières).

Emissions dans l'air intérieur

Information sur le niveau d'émission des substances volatiles dans l'air intérieur, présentant un risque de toxicité par inhalation, sur une échelle de classe allant de A+ (très faibles émissions) à C (fortes émissions).



Garanties

Nos partenaires et leurs clients doivent pouvoir se fier à la qualité de nos produits. Nous nous engageons donc à garantir l'ensemble de nos produits, encourageant ainsi la confiance en notre savoir-faire.



Portes intérieures

L'ensemble des garanties Sogal® sont consultable sur :

<https://www.sogal.com/faq/livraison-assistance-garantie>

Nous mettons à votre disposition **un service clients**, source de conseils techniques, d'aide personnalisée et de réponses adaptées à vos demandes.

Contact téléphonique :

02 41 49 54 35 pour l'ouest de la France

02 41 49 73 30 pour l'est de la France



Sogal® est adhérent à Citéo grâce à ce n° de registre : FRO19328_01NEVY.

Ce numéro assure que Sogal®, en rejoignant Citéo, se conforme aux obligations réglementaires en vertu de l'article L541-10-1 paragraphe 10 du code de l'environnement concernant le recyclage des emballages et des papiers.



Bloc-porte Bali, décor laqué Minéral (L13 Noir)

PORTES INTÉRIEURES

GAMME **ARCHITECTA**



CONSEILLER UNE PORTE FINIE SOGAL®

ESTHÉTIQUE
DES PORTES FINIES



p.19

SYSTÈMES D'OUVERTURE



p.25

SYSTÈMES DE POSE




p.33

MODÈLES ET TARIFS



p.42

PORTE À PEINDRE TRADITIONNELLE



+



Porte et huisserie traditionnelle à peindre, rainurée

VS



PORTE SOGAL



Porte et huisserie fin de chantier décorative, poignée incluse

Pour vous



COMMANDE ET INSTALLATION

- Posée avec les cloisons = commande à réaliser en amont du chantier.
- Poignée à sélectionner chez un fournisseur différent de la porte.

- ✓ Posée en fin de chantier + délai court = plus de temps pour réaliser la commande
Pas de dégradation durant le chantier
- ✓ Poignée incluse
- ✓ Talon de réhausse d'huisserie : pas de recoupe pour le passage d'air, conformément au DTU 68.3



IMPACT BUDGÉTAIRE

- Aucune valeur ajoutée, produit peu cher
- Pour un résultat fini, il faut ajouter la prestation peinture (estimation peinture + main d'œuvre moyenne entre 120 et 125 € TTC par porte)

- ✓ Produit valorisant, sélection d'options simples (charnières invisibles, décors, poignées...)
- ✓ Plus-value modérée par rapport à une porte à peindre : +/- 30 €

Pour votre client



ESTHÉTIQUE & PERSONNALISATION

- Souvent isoplane ou posiformée : peu moderne
- Porte non finie, à peindre
- Poignées sur plaque, votre client ne choisit pas toujours
- Fiches ou charnières visibles en acier, difficiles à peindre, peinture non durable

- ✓ Blanche ou ton bois : il y a le temps de choisir, c'est le même prix, et le délai est court.
- ✓ Portes mélaminées : décoratif et durable
- ✓ Choix de poignée à rosace et finition inox ou noire
- ✓ Charnières finies assorties aux poignées. Existe en charnières invisibles ou paumelles.

ESTHÉTIQUE DES PORTES FINIES

Les portes posées dès la construction ont vocation à durer. Les avantages des portes finies sont nombreux. Plus esthétiques et plus acoustiques, elles améliorent le confort de vie au quotidien.



PERSONNALISATION

Les portes Sogal® permettent à votre client de faire des **choix uniques** adaptés à son intérieur. Du blanc à la couleur en passant par des tons bois structurés, au véritable bois et des choix de poignées tons Inox ou Noir.



ESTHÉTIQUE ET CONFORT

Pour un intérieur avec des portes **esthétiques et soignées** dès la fin du chantier.

A contrario, les portes isoplanes ou postformées prépeintes restent souvent sans couche de finition, faute de temps ou de budget.



DURABLE ET RESPECTUEUSE DE L'ENVIRONNEMENT

Le vernis, les laques et la colle sélectionnés sont à base d'eau **sans émissions nocives dans l'air**.

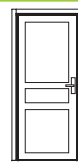


La colle PUR offre également un **meilleur comportement aux variations de température et d'humidité** en pièce d'eau (bonne résistance et élasticité, évite l'éclatement du bois dans le temps).



UN BUDGET CONTRÔLÉ

Une porte finie n'est **pas plus chère** qu'une porte à peindre. Pour une porte à peindre il faut prendre en compte le coût du peintre et/ou de la peinture.



Porte à peindre*

+/- 30 €



Porte Mélaminée

+/- 60 €



Porte Laquée

+/- 300 €



Porte Plaquée

* Estimation peinture + main d'œuvre moyen
entre 120 et 125 € TTC par porte

CHOIX DE MATÉRIAUX POUR TOUS LES BUDGETS

PORTE MÉLAMINÉE

Esthétique et durable



6 Finitions



Modèle Bering
479€HT

PORTE LAQUÉE

Design et contemporaine



3 Finitions



Modèle Bering
à partir de
535€HT

PORTE PLAQUÉE

Bois véritable, naturel et tendance



6 Finitions



Modèle Bering
à partir de
886€HT

FINITIONS MÉLAMINÉES



Pour tous
les budgets



Bois issu
de forêts gérées
durablement

Le mélaminé permet de disposer d'une porte intérieure à l'aspect fini, tout en restant accessible. Résistant et facile d'entretien, choisir une porte mélaminée permet d'allier esthétique et durabilité.

Toucher lisse, structuré, ou avec relief prononcé selon les modèles, Sogal® permet de sélectionner la finition la plus adaptée aux besoins.



M21 Blanc



M26 Chêne Blanc



M20 Bois Austral



M25 Chêne Naturel



M22 Gris Galet



M23 Gris Anthracite


ZOOM SUR LES LIGNES

Des lignes revêtues avec une technologie brevetée

Lors de l'usinage, un revêtement est appliqué immédiatement pour garantir une finition irréprochable, sans MDF apparent. La bonne tenue du mélaminé est également préservée.



En option des inserts aluminium sur les modèles Ormuz et Gibraltar



Insert
Aluminium
INOX



Insert
Aluminium
NOIR

FOCUS MATIÈRE



Le mélaminé utilise comme support un panneau de particules de bois agglomérées ou de MDF. Ce panneau couvert d'une feuille de papier décorative enduite de résine therm durcissante est pressé à chaud pour lui donner sa résistance finale.

Le mélaminé se travaille et se plaque sur chant avec des chants thermocollants mélaminés.

FINITIONS LAQUÉES

Le laquage aux couleurs variées apporte une finition satinée et uniforme, durable dans le temps. Des portes finies, faciles d'entretien et résistantes, l'alternative laquage permet de nombreux designs.

Au choix parmi 3 teintes tendances et adaptées à de nombreux styles de décoration, les finitions laquées Sogal® sont disponibles pour tous les modèles de la collection.




**Laque satinée
au toucher
doux**



**Traitement
anti-bactérien
des laques
et vernis**



**Bois issu
de forêts gérées
durablement**



L10 Blanc

L11 Craie

L13 Noir

FOCUS MATIÈRE




Les portes laquées sont composées d'un support panneau de bois type MDF.

Le process de laquage industriel est multicouche et utilise à la fois la méthode rouleau pour la couvrance et spray pour l'uniformité.

La laque recouvre tous les chants apparents.

Le séchage UV permet la garantie d'une finition lisse et uniforme. Les surfaces laquées sont réputées les plus résistantes aux chocs et à la rayure.



Tous les designs (lisses, à rainures ou moulures) bénéficient d'un rendu irréprochable et d'une résistance optimale.

FINITIONS PLAQUÉES

Le bois, matériau naturel, est mis en valeur par un vernis mat pour un toucher et aspect brut, proche de la teinte originelle de l'essence choisie.



**Résistance
au feu
20 mins**



**Traitement
anti-bactérien
des laques
et vernis**



**Bois issu
de forêts gérées
durablement**

Les spécificités de grain ou de veinage du placage bois naturel en font toute sa noblesse. Avec le choix du placage bois, chaque porte est unique. Des écarts de teinte et de veinage sont courants et sont la preuve que le bois est un matériau vivant.



P10 Chêne



P11 Chêne Brut



P20 Noyer

L'application d'une teinte sur le placage permet de conserver son veinage naturel et de proposer des finitions tendances et chaleureuses. La teinte est appliquée sur le bois dont les pores sont préalablement ouverts pour préserver intacte la sensation du toucher bois.



P30 Chêne Brossé
Blanc



P31 Chêne Brossé
Craie



P33 Chêne Brossé
Noir

FOCUS MATIÈRE



Le placage est une fine couche de bois véritable, tranchée et collée sur un support en panneaux de particules. Les portes plaquées sont constituées d'une âme pleine en bois aggloméré. Les cadres et les chants sont en bois massif de l'essence du placage choisi (Chêne pour les Chênes Brossés, le Chêne P10, Chêne Brut P11 et Noyer P20).



Chaque feuille est unique, par sa dureté, son dessin, sa couleur ou sa tonalité, son niveau d'humidité ou d'élasticité. Chaque paramètre la destine à un usage particulier. Cadres, huisseries, couvre-joints sont des produits complexes qui demandent des années d'expérience et de recherches de la feuille de placage bois appropriée.



Bloc-porte Bering, décor plaqué Noyer (P20)

SYSTÈMES D'OUVERTURE

Les portes intérieures jouent un rôle important dans l'habitat : **elles délimitent l'espace, séparent les pièces, préservent la chaleur à l'intérieur et font partie intégrante des styles de décoration.**



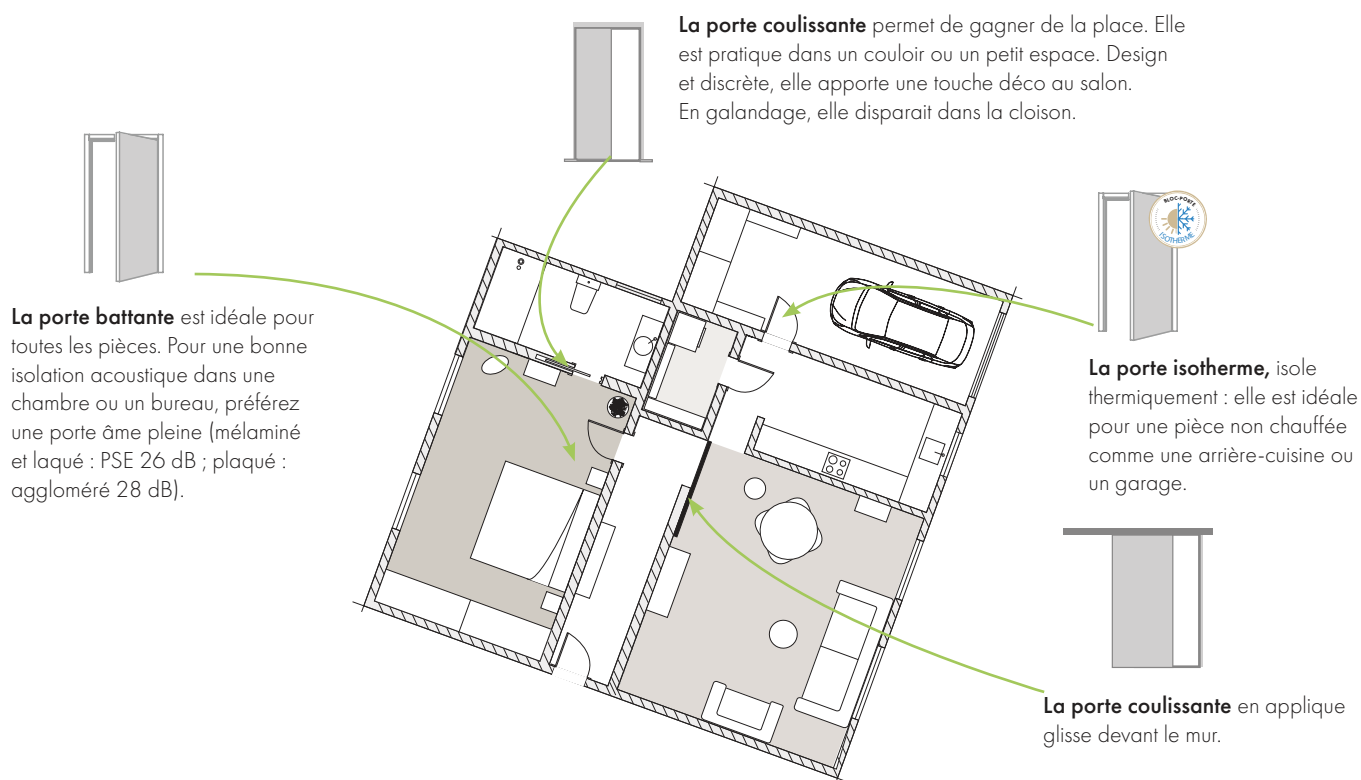
Bloc-porte et porte coulissante Hudson, décor Laqué Noir (L13)

COORDONNÉES

Sogal® vous propose une solution de porte fin de chantier pour toutes vos pièces **bloc-porte, bloc-porte isotherme ou porte coulissante**, tout en préservant l'uniformité esthétique. Le modèle Bering en isotherme disponible dans toutes les finitions, vous permet d'harmoniser vos portes dans toute la maison.

FONCTIONNELLES

En fonction de la pièce choisie, chaque porte a sa place selon les besoins et emplacements de la maison. Elles devront donc être sélectionnées en fonction de la pièce de destination.



CONFORT & ISOLATION ACOUSTIQUE

FOCUS ACOUSTIQUE



CONSULTEZ
LES RAPPORTS



Réduire le bruit par l'isolation phonique : pourquoi ?

Pour le bien-être, l'isolation phonique entre les pièces peut être aussi importante que l'isolation de l'extérieur. L'environnement sonore est essentiel au confort. Les portes intérieures Sogal[®], obtiennent des performances acoustiques exceptionnelles de **26dB** et **28dB**.

Affaiblissement acoustique : qu'est-ce que cela signifie ?

Un affaiblissement acoustique R_w de 26dB correspond à un éloignement de 20 mètres de la source de bruit.



Âme pleine PSE*.
Isolant performant,
léger et résistant.

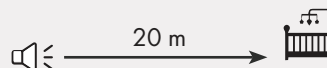
*Polystyrène expansé

BLOC-PORTE SOGAL[®]

26dB



=



FOCUS THERMIQUE



CONSULTEZ
LE RAPPORT



Dans quels cas une porte intérieure doit-elle être isotherme ?

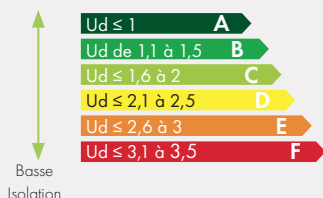
Indispensable entre les pièces chauffées et non-chauffées
(accès vers un garage, mais également caves et greniers, suivant leur niveau d'isolation).

Quelles sont les performances d'une porte isotherme ?

2 critères permettent de valoriser la performance thermique des portes.

• La résistance thermique U_d

Haute
Isolation



Il s'agit d'un calcul effectué par un organisme certifié (FCBA) sur la base des matériaux utilisés pour la conception de la porte.

La porte intérieure Sogal[®] a un coefficient U_d 1,2.



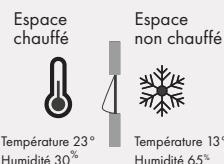
Âme isolante PSE*
avec graphite, 20%
plus performant.

*Polystyrène expansé

• L'étanchéité

Le test « Climat » selon méthode d'essai EN 1121

Pour des portes intérieures, le niveau B est préconisé.



La classification dépendra du résultat selon la déformation de la porte.

- Classe 1 : flèche maximum 8 mm
- Classe 2 : flèche maximum 4 mm
- Classe 3 : flèche maximum 2 mm

La porte intérieure Sogal[®] obtient la classe 3 en test Climat B.



Plinthe automatique
La plinthe descend lors de la
fermeture de la porte pour
une étanchéité parfaite.



Serrure 3 points à cylindre
Renforce la stabilité de la
porte. Très bonne isolation
phonique et thermique.

BLOC-PORTE



L'ouverture pour toutes les pièces de la maison. Pratique, ce type de porte peut être choisie pour ses qualités acoustiques.



Réversibilité : Modèles Bering, Panama, Akashi, Gibraltar, Ormuz, Macassar, Bosphore, Magellan, blocs-portes **avec charnières invisibles**.

DIMENSIONS STANDARD

Hauteur du vantail : 2 040 mm
Largeur du vantail : 630, 730, 830 et 930 mm

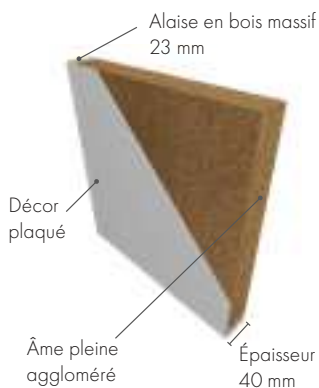
DIMENSIONS SUR-MESURE

limites dimensionnelles selon décors (voir P.43)

COMPOSITION DES PORTES

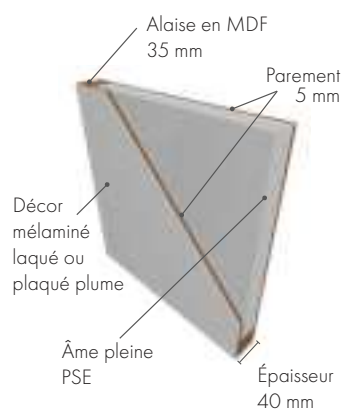
Modèles plaqués

Bering, Panama, Akashi, Sumba, Torres, Gibraltar, Ormuz, Macassar



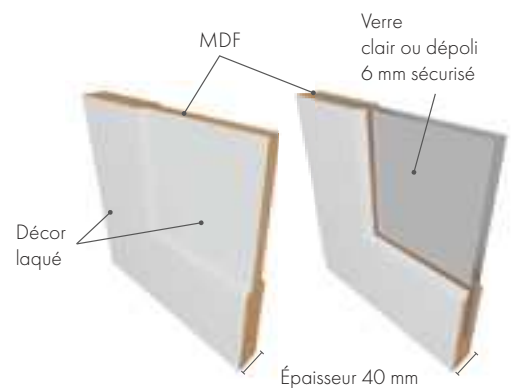
Modèles mélaminés, laqués ou plaqué Plume

Bering, Gibraltar, Ormuz, Macassar, Bosphore, Magellan, Hoyo, Messine, Antioche, Malacca



Modèles laqués à cadre

Formose, Formose V, Formose V8, Hudson, Hudson V, Bali, Bali V6, Magellan V



Performance acoustique

28 dB

CONSULTEZ LE RAPPORT

Performance thermique et acoustique

26 dB

CONSULTEZ LE RAPPORT



CONSULTEZ
LA NOTICE DE POSE



PORTE



Poignée incluse


4 designs au choix en finitions Inox ou Noir.

(voir p 113).




Serrure magnétique

Ouverture et fermeture silencieuse pour un confort d'utilisation optimal
Qualité durable : usure du bâti préservée.



Paumelles gauches ou droites

Design élégant, finition Inox ou Noir.



Charnières invisibles

Finition Inox ou Noir.
Réglage en 3 dimensions et caches four-nis. Permet la réversibilité (selon modèles).



Chants visibles finis

Décors des chants assortis à la finition de la porte.

HUISSERIE



Joint périphérique

Meilleur confort acoustique et thermique porte fermée.



Kits extension

(à recouper sur chantier)

Adapté à toutes les épaisseurs de mur de 72 à 345 mm.



Talon réhausse d'huissierie

Permet d'isoler l'huissierie du sol et évite les remontées d'humidité. Répond aux normes de passage d'air entre les pièces.

BLOC-PORTE ISOTHERME



Bloc-porte isotherme Bering, finition Chêne Brossé Noir (P33)

Indispensable pour **protéger du froid et isoler la pièce**, la porte isotherme est utile pour séparer l'accès au garage de l'intérieur de la maison chauffée.

- Climat B, classe 3
- Ud jusqu'à 1,2



Bloc-porte Isotherme Bering, finition Laqué Noir (L13)

DIMENSIONS

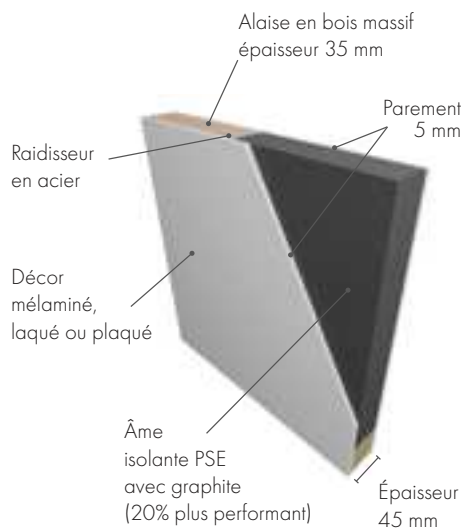
Hauteur du vantail : 2 040 mm

Largeur du vantail : 730, 830 et 930 mm


COMPOSITION DES PORTES

Modèles mélaminés, laqués et plaqués

Bering (mélaminé, laqué et plaqué) ou Panama (plaqué)




CONSULTEZ LE
RAPPORT THERMIQUE





PORTE



Poignée incluse

4 designs au choix
Finitions Inox ou Noir

(voir p 115)

2 Serrure 3 points à cylindre



Paumelles gauches ou droites

Design élégant, finition Inox ou Noir.



Chants visibles finis

Décors des chants assortis à la finition de la porte.

HUISSERIE



Joint périphérique

Meilleur confort acoustique et thermique porte fermée.



Kits extension

(à recouper sur chantier)

Adapté à toutes les épaisseurs de mur de 72 à 345 mm.



Plinthe automatique

La plinthe descend lors de la fermeture de la porte pour une étanchéité parfaite.

CONSULTEZ
LA NOTICE DE POSE



PORTE COULISSANTE



La meilleure solution pour **gagner de la place : jusqu'à 1m²** supplémentaire, la porte se glisse intégralement dans le mur, libérant l'espace.



Idéalement associée avec les galandages Sogal®*



DIMENSIONS STANDARD

Hauteur du vantail : 2 040 mm
Largeur du vantail : 630, 730, 830 et 930 mm

DIMENSIONS SUR-MESURE

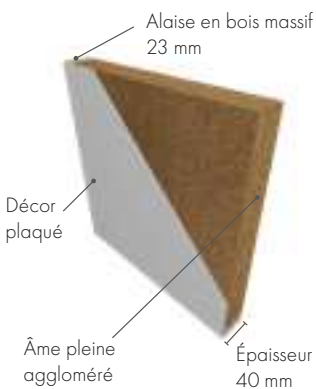
limites dimensionnelles selon décors (voir P.43)

*Adapté également à la plupart des galandages du marché.

COMPOSITION DES PORTES

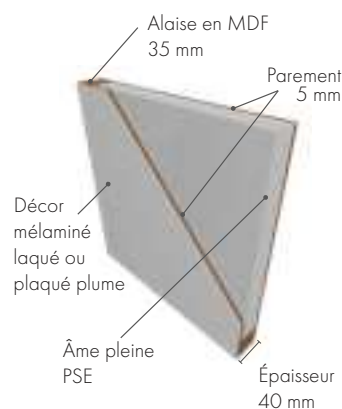
Modèles plaqués

Bering, Panama, Akashi, Sumba, Torres, Gibraltar, Ormuz, Macassar



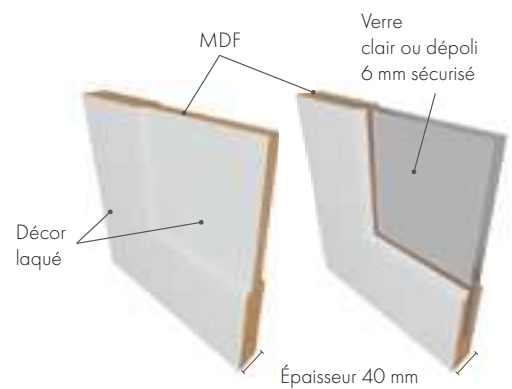
Modèles mélaminés, laqués ou plaqué Plume

Bering, Gibraltar, Ormuz, Macassar, Bosphore, Magellan, Hoyo, Messine, Antioche, Malacca



Modèles laqués à cadre

Formose, Formose V, Formose V8, Hudson, Hudson V, Bali, Bali V6





CONSULTEZ
LA NOTICE DE POSE



PORTE



Kit poignée encastrée et tire doigt

2 designs au choix
Finitions Inox ou Noir

Option Serrure à condamnation (voir p 114)



Chants visibles finis


Décors des chants assortis à la finition de
la porte.

Porte prête à poser

Porte pré-usinée, réduction d'intervention sur chantier.



Usinage
mortaise serrure et usinage poignée



Usinage
fixation suspente de galets



Usinage
rainure pour guide bas

HUISSERIE



Habillage Sogal® Easyconnect

Livré à dimension en largeur et surlongueur
de 20 mm en hauteur. Démontable en cas
d'intervention ultérieure.

Plus d'informations page 138



Système coulissant en applique

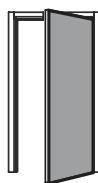
Plus d'informations page 34



Système coulissant Atelier

Plus d'informations page 36

SOLUTIONS DE POSE

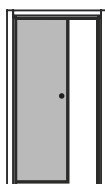


BLOC-PORTE

LA POSE FIN DE CHANTIER

- Installation sur mur et sol finis

voir page suivante



PORTE COULISSANTE

SYSTÈMES COULISSANT EN APPLIQUE

- Avec bandeau de finition
voir page 35

- Rail Atelier
voir page 37



SOLUTIONS RÉNOVATION

- Porte seule à usiner
voir page 39

- Porte sur-mesure
voir page 40

LA POSE FIN DE CHANTIER

Chez Sogal®, les portes POSE FIN DE CHANTIER permettent une installation **sur murs et sol finis**.
L'intégrité de la porte est préservée et permet une **finition et qualité de pose soignée**.

ACCÉDEZ AUX
NOTICES DE POSE



TRAVAIL FACILITÉ SUR CHANTIER

Avec les portes Sogal®, quel que soit le modèle choisi :



- Il suffit d'appliquer **LES RÉSERVATIONS D'OUVERTURE** ci-dessous.
Elles sont identiques pour tous les modèles.

	Largeur de Porte LP	Largeur de Passage LPA	Largeur Hors-Tout LHT	RÉSERVATION FIXATION PAR MOUSSE		RÉSERVATION FIXATION PAR VIS		Hauteur de porte HP	Hauteur de Passage HPA	Hauteur Hors-Tout HHT
				Largeur de Baie LB	Hauteur de Baie HB	Largeur de Baie LB	Hauteur de Baie HB			
Sur-mesure	LP	LP-54	LP+170	LP+80	HP+52	LP+80	HP+52	HP	HP+5	HP+97
Standard	630	576	800	710	2092	697 -0/+3	2092	2040	2045	2137
	730	676	900	810		797 -0/+3				
	830	776	1000	910		897 -0/+3				
	930	876	1100	1010		997 -0/+3				

- Livraison 1 à 2 SEMAINES**
service express



Permet la poursuite du chantier sans contrainte d'approvisionnement.
Évite les vols sur chantier. Le choix du modèle ou finition peut se faire en fin de chantier.



POSE SIMPLIFIÉE

Le temps de pose n'est pas plus long avec une pose fin de chantier et permet la pose sur cloison neuve.



- Huisserie chambranle contre-chambranle : avec les couvre-joints intégrés, la finition entre cloison et huisserie est parfaite.
Les habillages permettent de s'adapter à toutes les épaisseurs de cloisons.



- Talon de réhausse d' huisserie : respect des normes de passage d'air sans recoupe de porte, conformément à la norme NF DTU 68.3.

SYSTÈME COULISSANT EN APPLIQUE AVEC BANDEAU DE FINITION

La porte coulisse devant le mur. Le système intègre un rail fixé au mur, des amortisseurs d'ouverture et de fermeture, des roulettes silencieuses et un guide bas.



Porte coulissante Bering, décor mélaminé Chêne Naturel (M25), Système en applique bandeau de finition Aluminium laqué Noir (5)



Porte coulissante Bering, décor plaqué Chêne (P10), Système en applique bandeau de finition assorti décor plaqué Chêne (P10)

DIMENSIONS

Compatible avec les largeurs de portes dimensions standard et sur-mesure

FINITIONS BANDEAU

Aluminium

Laqués



2 Blanc 5 Noir 11 Gris Anthracite

Naturel Satiné



9 Naturel Satiné

Nuancier portes intérieures

Mélaminé enrobé




M25 Chêne Naturel M22 Gris Galet M23 Gris Anthracite

MDF Plaqué



P10 Chêne

Laqué



L10 Blanc Sablé



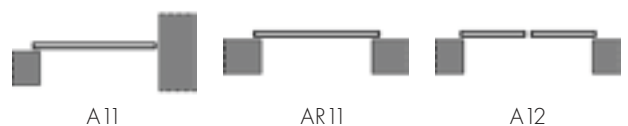
M21 Blanc



L13 Noir



Filant ou contre un mur, pour 1 ou 2 portes, le système s'adapte aux besoins et à l'espace disponible.

1 rail, 1 ou 2 portes :



Option : profil de réception

Obligatoire lorsque la porte coulissante est équipée d'une serrure. A poser perpendiculaire à l'axe du vantail.



1
Profil de fixation en applique
ailette appairée à la finition
du bandeau

2
Rail avec amortisseurs
intégrés

3
Profil bandeau de finition



4
Amortisseur hydraulique
d'ouverture et de fermeture
de série



5
Patte de suspension pour
portes bois



6
Guide bas adapté
aux rainures de 5 et
6,5 mm



Equerre de liaison pour
retour de bandeau



Profil de réception

CONSULTEZ
LA NOTICE DE POSE



SYSTÈME COULISSANT EN APPLIQUE RAIL ATELIER - AVEC AMORTISSEURS



Porte coulissante Bering, décor plaque Noyer (P20), système en applique rail Atelier

Véritable élément de décoration, **le rail atelier** apporte un style industriel à l'ensemble coulissant. Les roulettes et le système de rail sont apparents. La porte coulisse le long du mur.

Équipées **d'amortisseurs**, la fermeture et l'ouverture de la porte sont agréables au quotidien.




Porte coulissante Sumba, décor plaqué Chêne (P10), système en applique rail Atelier

- **Mouvement précis et silencieux:**
 - Galets nylon et roulement à billes
 - Fermeture en douceur grâce aux amortisseurs
- **Facile et rapide à installer**
 - Rail guide avec séparateurs
 - Chariots, fin de course amortie
 - Blocs de fixation

DIMENSIONS

Compatible avec des portes largeurs standards de 730 et 830 mm, largeurs sur-mesure de 685 à 900 mm.



1
Amortisseurs d'ouverture et de fermeture de série pour une manipulation en douceur



2
Chariots apparents pour un style Atelier



3
Ergot déclencheur



4
Butée de rail



5
Système anti-dégondage



6
Guide bas adapté aux portes intérieures Sogal® Rainure de 5 mm

CONSULTEZ
LA NOTICE DE POSE



- Poids maximum vantail : 80 kg
- Fabriqué en acier laqué Noir

RÉNOVATION

SOLUTIONS POUR REMPLACER UNE PORTE INTÉRIURE

LA PORTE SEULE À USINER

Pour remplacer une ancienne porte, il est possible de conserver l'huissierie en bon état et ne changer que le vantail. Choisissez la porte seule, sans usinage, pour s'adapter aux paumelles et serrures existantes.



- **DESIGN** : choix de modèles et finitions variés
- **CONFORT** : huissierie conservée - pas de perte de passage.
- **Préservation de la décoration intérieure** : aucun travail de maçonnerie.

CARACTÉRISTIQUES

- Âme pleine acoustique épaisseur 40 mm (voir modèles)
- Usinage à personnaliser pour s'adapter aux besoins
- **Dimensions** : standard et/ou sur-mesure

SOLUTION 1

LES ÉTAPES DE POSE POUR REMPLACER UN VANTAIL

Conserver l'huissierie, les paumelles, serrures et poignées existantes



- Prise de cote de l'ancienne porte
- Commande d'une porte seule sur-mesure.



- Retrait de l'ancien vantail.
- Usinage de la nouvelle porte (paumelles, serrures et poignées) sur chantier.



- Installation de la nouvelle porte



- Harmonisation de la couleur de l'huissierie avec la décoration intérieure.

RÉNOVATION

SOLUTIONS POUR REMPLACER UNE PORTE INTÉRIURE

LE BLOC-PORTE SUR-MESURE

La rénovation est complète. Le chambranle contre-chambranle du nouveau bloc-porte vient recouvrir l'ancien. Le rendu souhaité est esthétique. Les portes sont finies et homogènes.



- **DESIGN** : choix de modèles et finitions variés
- **CONFORT** : peu de travaux de maçonnerie, pas de sol cassé (retrait de l'ancienne huisserie)
- **ADAPTABLE** : aux huisseries de 72 à 345 mm : kit extension à partir de 101 mm

CARACTÉRISTIQUES

- Âme pleine acoustique épaisseur 40 mm
- **Équipements** : poignées, serrure paumelles ou charnières au choix
- **Dimensions** : hauteur et/ou largeur sur-mesure

SOLUTION 2

LES ÉTAPES DE POSE POUR RÉNOVER UN BLOC-PORTE

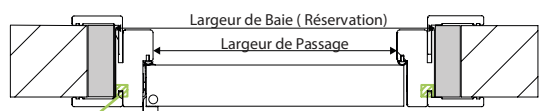
Conserver l'huisserie existante en ajoutant un nouveau bloc-porte.

AVANT RÉNOVATION

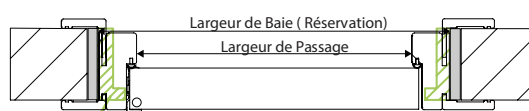


RÉNOVATION

2 possibilités :



Déléigner uniquement le cochonnet



Déléigner l'huisserie

- Indiquer la nouvelle largeur de baie pour commander une porte intérieure Sogal® sur-mesure.

- Pour éviter toute perte de passage, déléigner l'huisserie en s'approchant au maximum des réservations des portes intérieures Sogal®.



Bloc - porte Gibraltar, décor plaqué Noyer (P20)

MODÈLES DE PORTES INTÉRIURES

PORTES SUR-MESUREP.43

PORTES STANDARDP.45

 BERING P.45

 PANAMA - AKASHI P.51

 SUMBA - TORRES P.57

 GIBRALTAR - ORMUZ P.63

 MACASSAR P.69

 BOSPHORE - MAGELLAN P.75

 MARMARA - HOYO - MESSINE - ANTIOCHE - MALACCA P.81

 FORMOSE - BALI - HUDSON P.87

 FORMOSE V - HUDSON V P.93

 BALI V6 - FORMOSE V8 P.99

 MAGELLAN V P.105

BLOC-PORTE ISOTHERMEP.109

 BERING P.109

 PANAMA P.110

POIGNÉES ET ACCESSOIRESP.113

NOUVEAU !

TOUTES LES PORTES SOGAL® DISPONIBLES EN SUR-MESURE

VÉRIFIEZ LES DÉLAIS
DE LIVRAISON



PORTES INTÉRIURES



Bloc-porte et porte coulissante sur-mesure modèle Akashi, décor plaqué Noyer (P20)



- Porte sur-mesure en hauteur et/ou largeur
- Déclinable en bloc-porte, porte coulissante ou porte sans usinage
- Disponible : tous les modèles portes intérieures Sogal®

CARACTÉRISTIQUES

- Bloc-porte, portes coulissantes et porte sans usinage identiques au standard.

NOUVEAU MODÈLE BERING PLUME



BERING
PLUME

Plus légère, idéale pour les grandes dimensions

Remplissage **plaqué** (sens de fil horizontal).

Âme pleine acoustique PSE 26 dB, épaisseur 40 mm

Dimensions : Hauteur et/ou largeur sur-mesure.

Disponible en bloc-porte, porte coulissante et porte seule sans usinage.

CARACTÉRISTIQUES

- se reporter au modèle Bering page 45
- Non disponible en bloc-porte isotherme

Naviguez
facilement

CONFIGUREZ VOTRE PORTE INTÉRIURE



FORFAIT SUR-MESURE

Sur chaque page tarif, retrouvez le forfait sur-mesure à ajouter au prix de la porte standard.

Forfait sur-mesure* Bloc-porte	Finitions				
	Mé laminés	Laqué Blanc	Laqués Couleurs	Plaqués Chêne ou Noyer	Plaqués Chêne Brossé
Plus-value					
Pour hauteur < 2600 mm**	42	107	151	153	204
Pour hauteur > 2600 mm**	-	231	276	-	-
Pour largeur sur-mesure**	112	126	180	180	180

* Possibilité de choisir une hauteur sur-mesure et une largeur standard ou hauteur standard et largeur sur-mesure.

** Voir disponibilité des dimensions sur-mesure par finition ci-dessous

PRIX DE LA PORTE SUR-MESURE :

$$\left[\begin{array}{l} \text{Prix de la porte} \\ \text{Standard} \end{array} \right] + \begin{array}{l} \text{Forfait sur-mesure} \\ \text{Hauteur} \end{array} + \begin{array}{l} \text{Forfait sur-mesure} \\ \text{Largeur} \end{array} \left. \vphantom{\begin{array}{l} \text{Prix de la porte} \\ \text{Standard} \end{array}} \right] + \begin{array}{l} \text{Compléments} \\ \text{(si besoin)} \end{array}$$

Exemples :

Bloc-porte Bering mé laminé avec paumelles + serrure à clé : hauteur 2060 mm, largeur 830 mm = 479 + 42 = 521€

Bloc-porte Bering mé laminé avec paumelles + serrure à clé : hauteur 2040 mm, largeur 1000 mm = 479 + 112 = 591€

Bloc-porte Bering mé laminé avec paumelles + serrure à clé : hauteur 2000 mm, largeur 1000 mm = 479 + 42 + 112 = 633€

Bloc-porte Bering laqué Blanc avec paumelles + serrure à clé : hauteur 2800 mm, largeur 1000 mm = 535 + 231 + 126 = 892€

LIMITES DIMENSIONNELLES PORTES SUR-MESURE

GUIDE DE
DIMENSIONS



BLOC-PORTE SUR-MESURE					BERING PLUME
Limites dimensionnelles	Finitions				Finitions
	Mé laminés	Laqué Blanc*	Laqués Couleurs*	Plaqués et portes à cadre*	Plaqués
Hauteur de baie	de 1750 à 2130 mm	de 1750 à 2850 mm		de 1750 à 2650 mm	de 1750 à 2650 mm
Hauteur de porte	de 1700 à 2080 mm	de 1700 à 2800 mm		de 1700 à 2600 mm	de 1700 à 2600 mm
Largeur de baie	de 610 à 1230 mm	de 610 à 1230 mm		de 610 à 1010 mm	de 610 à 1230 mm
Largeur de porte	de 530 à 1150 mm	de 530 à 1150 mm		de 530 à 930 mm	de 530 à 1150 mm

PORTE COULISSANTE SUR-MESURE					BERING PLUME
Limites dimensionnelles	Finitions				Finitions
	Mé laminés	Laqué Blanc*	Laqués Couleurs*	Plaqués et portes à cadre*	Plaqués
Hauteur de porte	de 1700 à 2080 mm	de 1700 à 2800 mm*		de 1700 à 2600 mm	de 1700 à 2600 mm
Largeur de porte	de 350 à 1150 mm	de 350 à 1150 mm		de 350 à 930 mm	de 350 à 1150 mm

* Consulter les abaques de poids pour connaître les limites dimensionnelles exactes : rendez-vous sur Sogal ID ou consultez les fiches techniques

Naviguez
facilement



VÉRIFIEZ LES DÉLAIS DE LIVRAISON



BERING



BERING PLUME

BLOC-PORTE



- **Huisserie extensible** chambranle/contre chambranle, pose fin de chantier
- Talon réhausse d'huisserie : répond aux normes de passage d'air
- **Joint périphérique**, meilleur confort acoustique à la fermeture
- Âme pleine acoustique (mélaminé, laqué et plaqué Plume: PSE **26 dB** ; plaqué : aggloméré **28 dB**)
- **Serrure magnétique** de série
- **Quincailleries coordonnées** Inox ou Noir

CARACTÉRISTIQUES

- Poussant droit ou gauche avec paumelles Réversible avec charnières invisibles
- Chant droit fini
- Épaisseur 40 mm
- Serrure magnétique à clé, paumelles : finitions Inox ou Noir au choix
- Poignées incluses au choix



AXEL

ADAM

HUGO

LIAM



AXEL

ADAM

HUGO

LIAM

FINITIONS

VISUALISEZ LES FINITIONS



Mélaminées




M21 Blanc

M26 Chêne Blanc

M20 Bois Austral

M25 Chêne Naturel



M22 Gris Galet

M23 Gris Anthracite

Laquées




L10 Blanc

L11 Craie

L13 Noir

Plaquées




P10 Chêne

P11 Chêne Brut

P20 Noyer

BERING PLUME disponible



P30 Chêne brossé Blanc

P31 Chêne brossé Craie

P33 Chêne brossé Noir

OPTIONS

ACCESSOIRES & COMPLÉMENTS



- Autres serrures disponibles : à condamnation ou à cylindre
- Charnières invisibles finitions Inox ou Noir



TARIFS



TECHNIQUES



NOTICES



CERTIFICATS



ECOMAISON



CONFIGURATEUR

SOGAID

SOMMAIRE



Naviguez facilement

PORTE COULISSANTE



PRODUIT

- **Porte prête à installer** (rainure, mortaise et fixation suspendue prévues)
- Habillages **compatibles avec les galandages Sogal®** et la plupart des galandages du marché
- **Systèmes coulissants en applique** voir page 118



CARACTÉRISTIQUES

- Épaisseur 40 mm
- Kit poignée encastrée au choix + tire-doigt finitions Inox ou Noir



RONDE

CARRÉE



RONDE

CARRÉE

OPTIONS

- Serrures disponibles : Kit serrure à condamnation (avec poignée encastrée inox ou noire, ronde ou carrée)
- Habillage galandage 1 ou 2 vantaux

PRODUITS ASSOCIÉS

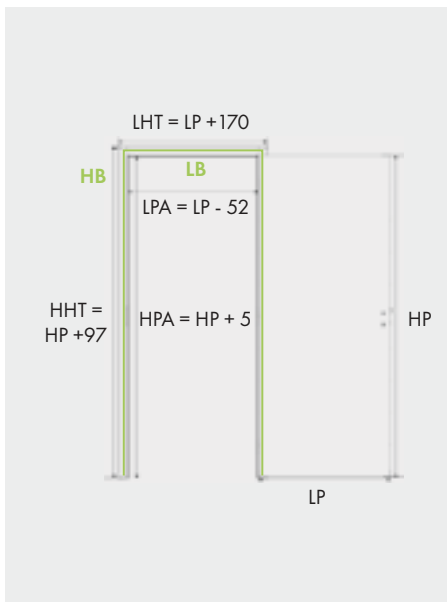


BLOC-PORTE ISOTHERME
modèle Bering
voir page 109



PORTE SEULE À USINER
modèle Bering
tarif page 50

RÉSERVATIONS BLOC-PORTE



- Montage possible sur cloison de 72 à 100 mm
- Possibilité de kits extension pour mur de :
 - 101 à 130 mm
 - 131 à 345 mm

	Réservation									
	Largeur de Porte LP	Largeur de Passage LPA	Largeur Hors-Tout LHT	Fixation par vis	Fixation par mousse	fixation par mousse et par vis	Hauteur de Baie HB	Hauteur de porte HP	Hauteur de Passage HPA	Hauteur Hors-Tout HHT
Sur-mesure	LP	LP-54	LP+170	LP+80	LP+80	HP+52	HP	HP+5	HP+97	
Standard	630	576	800	697 -0/+3	710	2092	2040	2045	2137	
	730	676	900	797 -0/+3	810					
	830	776	1000	897 -0/+3	910					
	930	876	1100	997 -0/+3	1010					

PORTES COULISSANTES

TARIFS



TECHNIQUES



NOTICES



CERTIFICATS



ECOMAISON



CONFIGURATEUR

SOGAL

SOMMAIRE




Naviguez facilement

CHIFFRAGE RAPIDE POIGNÉES INCLUSES

Dimensions : Hauteur 2040 mm - Largeur 630, 730, 830 ou 930 mm.

Choix du modèle de poignées et des finitions, Noir ou Inox, pages 113 à 115.

VÉRIFIEZ LES DÉLAIS DE LIVRAISON



BERING

BERING PLUME



M21 Blanc

M26 Chêne Blanc

M20 Bois Austral

M25 Chêne Naturel

M22 Gris Galet

M23 Gris Anthracite

FINITIONS MÉLAMINÉES

Bloc-porte : serrure magnétique à clé, paumelles, poignées incluses **479€HT**

Porte coulissante : porte seule avec kit poignée encastrée **310€HT**

Bloc-porte isotherme : serrure 3 points à cylindre, paumelles, poignées incluses **1038€HT**



L10 Blanc

FINITION LAQUÉE BLANC

Bloc-porte : serrure magnétique à clé, paumelles, poignées incluses **535€HT**

Porte coulissante : porte seule avec kit poignée encastrée **346€HT**

Bloc-porte isotherme : serrure 3 points à cylindre, paumelles, poignées incluses **1164€HT**



L11 Craie

L13 Noir

FINITIONS LAQUÉES - COULEURS

Bloc-porte : serrure magnétique à clé, paumelles, poignées incluses **739€HT**

Porte coulissante : porte seule avec kit poignée encastrée **473€HT**

Bloc-porte isotherme : serrure 3 points à cylindre, paumelles, poignées incluses **1732€HT**



P10 Chêne

P11 Chêne Brut

P20 Noyer

Existe en Plume*

FINITIONS PLAQUÉES - CHÊNE OU NOYER

Bloc-porte : serrure magnétique à clé, paumelles, poignées incluses **886€HT**

Porte coulissante : porte seule avec kit poignée encastrée **570€HT**

Bloc-porte isotherme : serrure 3 points à cylindre, paumelles, poignées incluses **1904€HT**



P30 Chêne brossé Blanc

P31 Chêne brossé Craie

P33 Chêne brossé Noir

Existe en Plume*

FINITIONS PLAQUÉES - CHÊNE BROSSÉ

Bloc-porte : serrure magnétique à clé, paumelles, poignées incluses **931€HT**

Porte coulissante : porte seule avec kit poignée encastrée **598€HT**

Bloc-porte isotherme : serrure 3 points à cylindre, paumelles, poignées incluses **2092€HT**

* Tarifs Bering Plume , appliquer la moins-value sur les finitions plaquées

ECOMAISON



CONFIGURATEUR



SOMMAIRE



Naviguez facilement

BLOC-PORTE

VÉRIFIEZ LES DÉLAIS DE LIVRAISON



BERING



BERING PLUME

Bloc-porte avec paumelles poussant droit ou poussant gauche - Bloc-porte avec charnières invisibles (réversible : uniquement en standard).
Remplissage Mélaminé (sens de fil horizontal), Laqué uni ou Plaqué (sens de fil horizontal).
Pose fin de chantier. Montage possible sur cloison de 72 à 100 mm. En option, kit extension jusqu'à 345 mm (à recouper sur chantier).
Âme pleine acoustique épaisseur 40 mm (mélaminé, laqué et plaqué Plume : PSE- parements de 5 mm **26 dB** ; plaqué : aggloméré **28 dB**).
Équipements : finition inox ou noir accordée pour ferrage, serrure, poignées. Poignées au choix parmi 4 modèles.
Dimensions Standard : Hauteur 2040 mm - Largeur 630, 730, 830 ou 930 mm.
Dimensions Sur-mesure : Hauteur et largeur sur-mesure, dimensions selon décors, limites dimensionnelles page 44

BLOC-PORTE BERING ÉQUIPÉ DE **PAUMELLES**, SERRURE MAGNÉTIQUE, POIGNÉE INCLUSE, FINITIONS INOX OU NOIR

Type de serrure	Finitions				
	Mélaminés	Laqué Blanc	Laqués Couleurs	Plaqués Chêne ou Noyer	Plaqués Chêne Brossé
à clé	479	535	739	886	931
à condamnation	494	550	754	901	946
à cylindre	494	550	754	901	946

BLOC-PORTE BERING ÉQUIPÉ DE **CHARNIÈRES INVISIBLES**, SERRURE MAGNÉTIQUE, POIGNÉE INCLUSE, FINITIONS INOX OU NOIR

Type de serrure	Finitions				
	Mélaminés	Laqué Blanc	Laqués Couleurs	Plaqués Chêne ou Noyer	Plaqués Chêne Brossé
à clé	549	605	809	956	1001
à condamnation	564	620	824	971	1016
à cylindre	564	620	824	971	1016

BLOC-PORTE BERING PLUME

Moins-value	- 99
--------------------	------

Applicable sur le prix des finitions plaquées

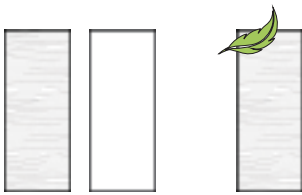
Forfait sur-mesure*	Finitions				
	Mélaminés	Laqué Blanc	Laqués Couleurs	Plaqués Chêne ou Noyer	Plaqués Chêne Brossé

Plus-value

Pour hauteur < 2600 mm**	42	107	151	153	204
Pour hauteur > 2600 mm**	-	231	276	-	-
Pour largeur sur-mesure**	112	126	180	180	180

* Possibilité de choisir une hauteur sur-mesure et une largeur standard ou hauteur standard et largeur sur-mesure ou hauteur et largeur sur-mesure.
** Voir disponibilité des dimensions sur-mesure par finition page 44.

PORTE COULISSANTE

 VÉRIFIEZ LES DÉLAIS
DE LIVRAISON

BERING
BERING PLUME

Porte coulissante prête à poser : rainure, mortaise de serrure et fixations suspendues prévues.

Remplissage Mélaminé sens de fil horizontal, Laqué uni ou Plaqué sens de fil horizontal.

Âme pleine acoustique épaisseur 40 mm (mélaminé, laqué et plaqué Plume : PSE- parements de 5 mm **26 dB** ; plaqué : aggloméré **28 dB**).

Pour pose en galandage : habillage breveté Sogal® Easyconnect : livré à dimension en largeur, surlongueur de 20 mm en hauteur.

Pour pose en applique : système de rail et roulettes amorties apparents ou système avec bandeau cache rail. (tarif page 118)

Équipements : finition inox ou noir accordée pour serrure, poignées. Poignées au choix parmi 2 modèles.

Dimensions Standard : Hauteur 2040 mm - Largeurs 630, 730, 830 ou 930 mm.

Dimensions Sur-mesure : Hauteur et largeur sur-mesure, dimensions selon décors, limites dimensionnelles page 44.

PORTE COULISSANTE BERING PRÊTE-À-POSER - KIT POIGNÉE INCLUS

Type de serrure	Finitions				
	Mélaminés	Laqué Blanc	Laqués Couleurs	Plaqués Chêne ou Noyer	Plaqués Chêne Brossé
Kit poignée encastrée + tire doigt	310	346	473	570	598
Kit serrure à condamnation (non montée) + poignée encastrée + tire doigt	361	397	524	621	649

Ensemble têtère - gâche disponible pour implantation 2 vantaux

PORTE COULISSANTE BERING PLUME



Moins-value	- 99
--------------------	------

Applicable sur le prix des finitions plaquées

Forfait sur-mesure*	Finitions				
	Mélaminés	Laqué Blanc	Laqués Couleurs	Plaqués Chêne ou Noyer	Plaqués Chêne Brossé
Plus-value					
Pour hauteur < 2600 mm**	42	107	151	153	204
Pour hauteur > 2600 mm**	-	231	276	-	-
Pour largeur sur-mesure**	112	126	180	180	180

* Possibilité de choisir une hauteur sur-mesure et une largeur standard ou hauteur standard et largeur sur-mesure ou hauteur et largeur sur-mesure.

** Voir disponibilité des dimensions sur-mesure par finition page 44.

HABILLAGE MDF DÉCORS SOGAL® EASYCONNECT - POUR CHÂSSIS À GALANDAGE

Habillage pour porte standard et sur-mesure*	Finitions				
	Mélaminés	Laqué Blanc	Laqués Couleurs	Plaqués Chêne ou Noyer	Plaqués Chêne Brossé
Cadre d'habillage 1 vantail	218	281	322	327	356
Cadre d'habillage 2 vantaux	252	339	385	391	437
Kit de couvre-joint pour faïence murale pour 1 vantail	136	152	166	168	173
Kit de couvre-joint pour faïence murale pour 2 vantaux	150	167	183	185	190

*Habillage livré en surlongueur à recouper

Poignées seules et kit serrure : voir Accessoires page 113.

ECOMAISON



CONFIGURATEUR

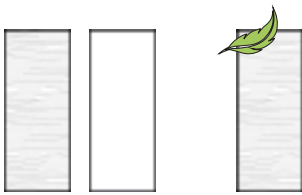


SOMMAIRE


 Naviguez
facilement

PORTE SEULE - À USINER

VÉRIFIEZ LES DÉLAIS DE LIVRAISON



BERING

BERING PLUME

Porte seule : sans usinage.

Remplissage Mélaminé sens de fil horizontal, Laqué uni ou Plaqué sens de fil horizontal.

Âme pleine acoustique épaisseur 40 mm (mélaminé, laqué et plaqué Plume : PSE- parements de 5 mm **26 dB** ; plaqué : aggloméré **28 dB**).

Adapté pour une pose en rénovation d'un bloc-porte ou d'une porte coulissante.

Dimensions Standard : Hauteur 2040 mm - Largeurs 630, 730, 830 ou 930 mm.

Dimensions Sur-mesure : Hauteur et largeur sur-mesure, dimensions selon décors, limites dimensionnelles page 44.

PORTE BERING SEULE - À USINER

Type de serrure	Finitions				
	Mélaminés	Laqué Blanc	Laqués Couleurs	Plaqués Chêne ou Noyer	Plaqués Chêne Brossé
Sans usinage	243	279	406	503	531

PORTE BERING PLUME SEULE - À USINER



Moins-value	- 99	Applicable sur le prix des finitions plaquées
--------------------	------	---

Forfait sur-mesure*	Finitions				
	Mélaminés	Laqué Blanc	Laqués Couleurs	Plaqués Chêne ou Noyer	Plaqués Chêne Brossé

Plus-value					
Pour hauteur < 2600 mm**	42	107	151	153	204
Pour hauteur > 2600 mm**	-	231	276	-	-
Pour largeur sur-mesure**	112	126	180	180	180

* Possibilité de choisir une hauteur sur-mesure et une largeur standard ou hauteur standard et largeur sur-mesure ou hauteur et largeur sur-mesure.

** Voir disponibilité des dimensions sur-mesure par finition page 44.

COMPLÉMENTS

Kit extension*	Finitions				
	Mélaminés	Laqué Blanc	Laqués Couleurs	Plaqués Chêne ou Noyer	Plaqués Chêne Brossé
Kit EXTENSION de cloison de 101 à 130 mm	89	98	119	134	154
Kit EXTENSION de cloison de 131 à 345 mm	175	197	238	269	319

* les kits extension sont livrés en surlongueur à ajuster en hauteur et largeur

Poignées et serrures seules : voir Accessoires pages 113 à 115.

ECOMAISON



CONFIGURATEUR



SOMMAIRE



Naviguez facilement

VÉRIFIEZ LES DÉLAIS DE LIVRAISON



PANAMA



AKASHI

BLOC-PORTE



PRODUIT

- **Huisserie extensible** chambranle/contre chambranle, pose fin de chantier
- Talon réhausse d'huisserie : répond aux normes de passage d'air
- **Joint périphérique**, meilleur confort acoustique à la fermeture
- Âme pleine acoustique (plaqué : aggloméré **28 dB**)
- **Serrure magnétique** de série
- **Quincailleries coordonnées** Inox ou Noir

CARACTÉRISTIQUES

- Poussant droit ou gauche avec paumelles Réversible avec charnières invisibles
- Épaisseur 40 mm
- Chant droit fini
- Serrure magnétique à clé, paumelles : finitions Inox ou Noir au choix
- Poignées incluses au choix



AXEL

ADAM

HUGO

LIAM



AXEL

ADAM

HUGO

LIAM

OPTIONS

ACCESSOIRES & COMPLÉMENTS



- Autres serrures disponibles : à condamnation ou à cylindre
- Charnières invisibles finitions Inox ou Noir



FINITIONS

VISUALISEZ LES FINITIONS



Plaquées



P10 Chêne



P11 Chêne Brut*



P20 Noyer**



P30 Chêne brossé Blanc



P31 Chêne brossé Craie



P33 Chêne brossé Noir

* P11 uniquement modèle Panama
** P20 uniquement modèle Akashi

TARIFS



TECHNIQUES



NOTICES



CERTIFICATS



ECOMAISON



CONFIGURATEUR



SOMMAIRE



Naviguez facilement

PORTE COULISSANTE



PRODUIT

- **Porte prête à installer** (rainure, mortaise et fixation suspente prévues)
- Habillages **compatibles avec les galandages Sogal®** et la plupart des galandages du marché
- **Systèmes coulissants en applique** voir page 118



CARACTÉRISTIQUES

- Épaisseur 40 mm
- Kit poignée encastrée au choix + tire-doigt finitions Inox ou Noir



RONDE

CARRÉE



RONDE

CARRÉE

OPTIONS

- Serrures disponibles : Kit serrure à condamnation (avec poignée encastrée Inox ou Noir, ronde ou carrée)
- Habillage galandage 1 ou 2 vantaux

PRODUITS ASSOCIÉS

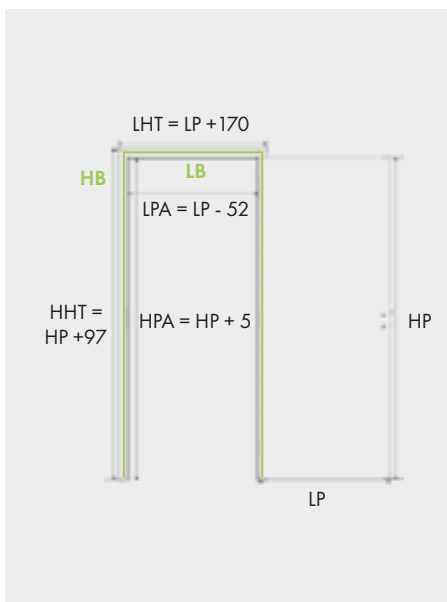


BLOC-PORTE ISOTHERME
modèle Panama
voir page 110



PORTE SEULE À USINER
modèle Panama ou Akashi
tarif page 56

RÉSERVATIONS BLOC-PORTE



- Montage possible sur cloison de 72 à 100 mm
- Possibilité de kits extension pour mur de :
 - 101 à 130 mm
 - 131 à 345 mm

	Réservation								
	Largeur de Porte LP	Largeur de Passage LPA	Largeur Hors-Tout LHT	Fixation par vis	Fixation par mousse	fixation par mousse et par vis	Hauteur de Baie HB	Hauteur de porte HP	Hauteur de Passage HPA
Sur-mesure				LP	LP-54	LP+170			
Standard	630	576	800	697 -0/+3	710	2092	2040	2045	2137
	730	676	900	797 -0/+3	810				
	830	776	1000	897 -0/+3	910				
	930	876	1100	997 -0/+3	1010				

PORTES COULISSANTES

TARIFS



TECHNIQUES



NOTICES



CERTIFICATS



ECOMAISON



CONFIGURATEUR

SOGAL ID

SOMMAIRE



Naviguez facilement

CHIFFRAGE RAPIDE POIGNÉES INCLUSES

Dimensions : Hauteur 2040 mm - Largeur 630, 730, 830 ou 930 mm.

Choix du modèle de poignées et des finitions, Noir ou Inox, pages 113 à 115.

VÉRIFIEZ LES DÉLAIS
DE LIVRAISON



PANAMA



AKASHI



P10 Chêne

P11 Chêne Brut

P10 Chêne

P20 Noyer

Spécifique Panama

Spécifique Akashi



P30 Chêne brossé
Blanc

P31 Chêne brossé
Craie

P33 Chêne brossé
Noir

FINITIONS PLAQUÉES - CHÊNE OU NOYER

Bloc-porte : serrure magnétique à clé, paumelles, poignées incluses **886€HT**

Porte coulissante : porte seule avec kit poignée encastrée **570€HT**

Bloc-porte isotherme : serrure 3 points à cylindre, paumelles, poignées incluses **1904€HT**

FINITIONS PLAQUÉES - CHÊNE BROSSÉ

Bloc-porte : serrure magnétique à clé, paumelles, poignées incluses **931€HT**

Porte coulissante : porte seule avec kit poignée encastrée **598€HT**

Bloc-porte isotherme : serrure 3 points à cylindre, paumelles, poignées incluses **2092€HT**

ECOMAISON



CONFIGURATEUR

SOGAL ID

SOMMAIRE



Naviguez
facilement

BLOC-PORTE

VÉRIFIEZ LES DÉLAIS DE LIVRAISON



PANAMA **AKASHI**

Bloc-porte avec paumelles poussant droit ou poussant gauche - Bloc-porte avec charnières invisibles réversible.

Remplissage Panama : plaqué fil vertical. Remplissage Akashi plaqué fil vertical et horizontal.

Pose fin de chantier. Montage possible sur cloison de 72 à 100 mm. En option, kit extension jusqu'à 295 mm (à recouper sur chantier).

Âme pleine acoustique épaisseur 40 mm (aggloméré), **28 dB**.

Équipements : finition inox ou noir accordée pour ferrage, serrure, poignées. Poignées au choix parmi 4 modèles.

Dimensions Standard : Hauteur 2040 mm - Largeur 630, 730, 830 ou 930 mm.

Dimensions Sur-mesure : Hauteur et largeur sur-mesure, dimensions selon décors, limites dimensionnelles page 44.

BLOC-PORTE PANAMA OU AKASHI, ÉQUIPÉ DE **PAUMELLES**, SERRURE MAGNÉTIQUE, POIGNÉE INCLUSE, FINITIONS INOX OU NOIR

Type de serrure	Finitions	
	Plaqués Chêne ou Noyer	Plaqués Chêne Brossé
à clé	886	931
à condamnation	901	946
à cylindre	901	946

BLOC-PORTE PANAMA OU AKASHI, ÉQUIPÉ DE **CHARNIÈRES INVISIBLES**, SERRURE MAGNÉTIQUE, POIGNÉE INCLUSE, FINITIONS INOX OU NOIR

Type de serrure	Finitions	
	Plaqués Chêne ou Noyer	Plaqués Chêne Brossé
à clé	956	1001
à condamnation	971	1016
à cylindre	971	1016

Forfait sur-mesure*	Finitions	
	Plaqués Chêne ou Noyer	Plaqués Chêne Brossé
Plus-value		
Pour hauteur < 2600 mm**	153	204
Pour hauteur > 2600 mm**	-	-
Pour largeur sur-mesure**	180	180

* Possibilité de choisir une hauteur sur-mesure et une largeur standard ou hauteur standard et largeur sur-mesure ou hauteur et largeur sur-mesure.

** Voir disponibilité des dimensions sur-mesure par finition page 44.

PORTE COULISSANTE

VÉRIFIEZ LES DÉLAIS DE LIVRAISON



PANAMA AKASHI

Porte coulissante prête à poser : rainure, mortaise de serrure et fixations suspendues prévues.

Remplissage Panama : plaqué fil vertical. Remplissage Akashi plaqué fil vertical et horizontal.

Âme pleine acoustique épaisseur 40 mm (aggloméré).

Pour pose en galandage : habillage breveté Sogal® Easyconnect : livré à dimension en largeur, surlongeur de 20 mm en hauteur.

Pour pose en applique : système de rail et roulettes amorties apparents ou système avec bandeau cache rail. (tarif page 117)

Équipements : finition inox ou noir accordée pour serrure, poignées. Poignées au choix parmi 2 modèles.

Dimensions Standard : Hauteur 2040 mm - Largeurs 630, 730, 830 ou 930 mm.

Dimensions Sur-mesure : Hauteur et largeur sur-mesure, dimensions selon décors, limites dimensionnelles page 44.

PORTE COULISSANTE PANAMA OU AKASHI PRÊTE-À-POSER - KIT POIGNÉE INCLUS

Type de serrure	Finitions	
	Plaqués Chêne ou Noyer	Plaqués Chêne Brossé
Kit poignée encastrée + tire doigt	570	598
Kit serrure à condamnation (non montée) + poignée encastrée + tire doigt	621	649

Ensemble têtère - gâche disponible pour implantation 2 vantaux

Forfait sur-mesure*	Finitions	
	Plaqués Chêne ou Noyer	Plaqués Chêne Brossé

Plus-value

Pour hauteur < 2600 mm**	153	204
Pour hauteur > 2600 mm**	-	-
Pour largeur sur-mesure**	180	180

* Possibilité de choisir une hauteur sur-mesure et une largeur standard ou hauteur standard et largeur sur-mesure ou hauteur et largeur sur-mesure.

** Voir disponibilité des dimensions sur-mesure par finition page 44.

HABILLAGE MDF DÉCORS SOGAL® EASYCONNECT - POUR CHÂSSIS À GALANDAGE

Habillage pour porte standard et sur-mesure*	Finitions	
	Plaqués Chêne ou Noyer	Plaqués Chêne Brossé
Cadre d'habillage 1 vantail	327	356
Cadre d'habillage 2 vantaux	391	437
Kit de couvre-joint pour faïence murale pour 1 vantail	168	173
Kit de couvre-joint pour faïence murale pour 2 vantaux	185	190

*Habillage livré en surlongeur à recouper

Poignées seules et kit serrure : voir Accessoires page 113.

ECOMAISON



CONFIGURATEUR



SOMMAIRE



Naviguez facilement

PORTE SEULE - À USINER

VÉRIFIEZ LES DÉLAIS DE LIVRAISON



PANAMA AKASHI

Porte seule : sans usinage.

Remplissage Panama : plaqué fil vertical. Remplissage Akashi plaqué fil vertical et horizontal.

Âme pleine acoustique épaisseur 40 mm (aggloméré).

Adapté pour une pose en rénovation d'un bloc-porte ou d'une porte coulissante.

Dimensions Standard : Hauteur 2040 mm - Largeurs 630, 730, 830 ou 930 mm.

Dimensions Sur-mesure : Hauteur et largeur sur-mesure, dimensions selon décors, limites dimensionnelles page 44.

PORTE PANAMA OU AKASHI SEULE - À USINER

Type de serrure	Finitions	
	Plaqués Chêne ou Noyer	Plaqués Chêne Brossé
Sans usinage	503	531

Forfait sur-mesure*	Finitions	
	Plaqués Chêne ou Noyer	Plaqués Chêne Brossé
Pour hauteur < 2600 mm**	153	204
Pour hauteur > 2600 mm**	-	-
Pour largeur sur-mesure**	180	180

Plus-value

Pour hauteur < 2600 mm**	153	204
Pour hauteur > 2600 mm**	-	-
Pour largeur sur-mesure**	180	180

* Possibilité de choisir une hauteur sur-mesure et une largeur standard ou hauteur standard et largeur sur-mesure ou hauteur et largeur sur-mesure.

** Voir disponibilité des dimensions sur-mesure par finition page 44.

COMPLÉMENTS

Kit extension*	Finitions	
	Plaqués Chêne ou Noyer	Plaqués Chêne Brossé
KIT EXTENSION de cloison de 101 à 130 mm	134	154
KIT EXTENSION de cloison de 131 à 345 mm	269	319

* les kits extension sont livrés en surlongueur à ajuster en hauteur et largeur

ECOMAISON



CONFIGURATEUR



SOMMAIRE



Naviguez facilement

VÉRIFIEZ LES DÉLAIS DE LIVRAISON



SUMBA



TORRES

BLOC-PORTE



- **Huisserie extensible** chambranle/contre chambranle, pose fin de chantier
- Talon réhausse d'huisserie : répond aux normes de passage d'air
- **Joint périphérique**, meilleur confort acoustique à la fermeture
- Âme pleine acoustique (plaqué : aggloméré **28 dB**)
- **Serrure magnétique** de série
- **Quincailleries coordonnées** Inox ou Noir

CARACTÉRISTIQUES

- Poussant droit ou gauche
- Chant droit fini
- Épaisseur 40 mm
- Serrure magnétique à clé, paumelles : finitions Inox ou Noir au choix
- Poignées incluses au choix



AXEL

ADAM

HUGO

LIAM



AXEL

ADAM

HUGO

LIAM

FINITIONS


VISUALISEZ LES FINITIONS



Plaquées




P10 Chêne




P20 Noyer



P30 Chêne brossé Blanc



P31 Chêne brossé Craie



P33 Chêne brossé Noir

TARIFS



TECHNIQUES



NOTICES



CERTIFICATS



ECOMAISON



CONFIGURATEUR

SOGAL ID

SOMMAIRE



Naviguez facilement

PORTE COULISSANTE



PRODUIT

- **Porte prête à installer** (rainure, mortaise et fixation suspendue prévues)
- Habillages **compatibles avec les galandages Sogal®** et la plupart des galandages du marché
- **Systèmes coulissants en applique** voir page 118



CARACTÉRISTIQUES

- Épaisseur 40 mm
- Kit poignée encastrée au choix + tire-doigt finitions Inox ou Noir



RONDE

CARRÉE



RONDE

CARRÉE

OPTIONS

- Serrures disponibles : Kit serrure à condamnation (avec poignée encastrée inox ou noire, ronde ou carrée)
- Habillage galandage 1 ou 2 vantaux

PRODUITS ASSOCIÉS

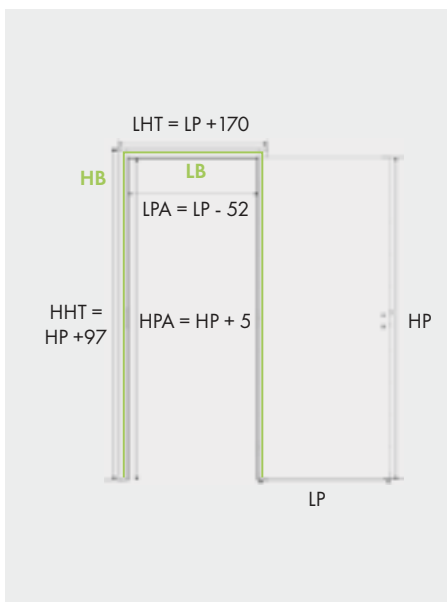


BLOC-PORTE ISOTHERME
modèle Bering
ou Panama
voir page 109 - 110



PORTE SEULE À USINER
modèle
Sumba - Torrès
tarif page 62

RÉSERVATIONS BLOC-PORTE



- Montage possible sur cloison de 72 à 100 mm
- Possibilité de kits extension pour mur de :
 - 101 à 130 mm
 - 131 à 345 mm

	Réservation								
	Largeur de Porte LP	Largeur de Passage LPA	Largeur Hors-Tout LHT	Largeur de Baie LB	Largeur de Baie LB	Hauteur de Baie HB	Hauteur de porte HP	Hauteur de Passage HPA	Hauteur Hors-Tout HHT
Sur-mesure	LP	LP-54	LP+170	LP+80	LP+80	HP+52	HP	HP+5	HP+97
Standard	630	576	800	697 -0/+3	710	2092	2040	2045	2137
	730	676	900	797 -0/+3	810				
	830	776	1000	897 -0/+3	910				
	930	876	1100	997 -0/+3	1010				

PORTES COULISSANTES

TARIFS



TECHNIQUES



NOTICES



CERTIFICATS



ECOMAISON



CONFIGURATEUR

SOGAL ID

SOMMAIRE



Naviguez facilement

CHIFFRAGE RAPIDE POIGNÉES INCLUSES

Dimensions : Hauteur 2040 mm - Largeur 630, 730, 830 ou 930 mm.

Choix du modèle de poignées et des finitions, Noir ou Inox, pages 113 à 115.

VÉRIFIEZ LES DÉLAIS
DE LIVRAISON



SUMBA



TORRES



P10 Chêne

P20 Noyer



P30 Chêne brossé
Blanc

P31 Chêne brossé
Craie

P33 Chêne brossé
Noir

FINITIONS PLAQUÉES - CHÊNE OU NOYER

Bloc-porte : serrure magnétique à clé, paumelles, poignées incluses **902€HT**

Porte coulissante : porte seule avec kit poignée encastrée **630€HT**

Bloc-porte isotherme Bering ou Panama : serrure 3 points à cylindre, paumelles, poignées incluses **1904€HT**

FINITIONS PLAQUÉES - CHÊNE BROSSÉ

Bloc-porte : serrure magnétique à clé, paumelles, poignées incluses **1029€HT**

Porte coulissante : porte seule avec kit poignée encastrée **729€HT**

Bloc-porte isotherme Bering ou Panama : serrure 3 points à cylindre, paumelles, poignées incluses **2092€HT**

ECOMAISON



CONFIGURATEUR

SOGAL

SOMMAIRE



Naviguez
facilement

BLOC-PORTE

VÉRIFIEZ LES DÉLAIS DE LIVRAISON



SUMBA **TORRES**

Bloc-porte avec paumelles ou charnières invisibles poussant droit ou poussant gauche.
Remplissage Sumba ou Torres plaqués à motifs.
Pose fin de chantier. Montage possible sur cloison de 72 à 100 mm. En option, kit extension jusqu'à 295 mm (à recouper sur chantier).
Âme pleine acoustique épaisseur 40 mm (aggloméré), **28 dB**.
Équipements : finition inox ou noir accordée pour ferrage, serrure, poignées. Poignées au choix parmi 4 modèles.
Dimensions Standard : Hauteur 2040 mm - Largeur 630, 730, 830 ou 930 mm.
Dimensions Sur-mesure : Hauteur et largeur sur-mesure, dimensions selon décors, limites dimensionnelles page 44

BLOC-PORTE SUMBA OU TORRES ÉQUIPÉ DE **PAUMELLES**, SERRURE MAGNÉTIQUE, POIGNÉE INCLUSE, FINITIONS INOX OU NOIR

Type de serrure	Finitions	
	Plaqués Chêne ou Noyer	Plaqués Chêne Brossé
à clé	902	1029
à condamnation	917	1044
à cylindre	917	1044

BLOC-PORTE SUMBA OU TORRES ÉQUIPÉ DE **CHARNIÈRES INVISIBLES**, SERRURE MAGNÉTIQUE, POIGNÉE INCLUSE, FINITIONS INOX OU NOIR

Type de serrure	Finitions	
	Plaqués Chêne ou Noyer	Plaqués Chêne Brossé
à clé	972	1099
à condamnation	987	1114
à cylindre	987	1114

Forfait sur-mesure*	Finitions	
	Plaqués Chêne ou Noyer	Plaqués Chêne Brossé
Plus-value		
Pour hauteur < 2600 mm**	153	204
Pour hauteur > 2600 mm**	-	-
Pour largeur sur-mesure**	180	180

* Possibilité de choisir une hauteur sur-mesure et une largeur standard ou hauteur standard et largeur sur-mesure ou hauteur et largeur sur-mesure.
** Voir disponibilité des dimensions sur-mesure par finition page 44.

ECOMAISON



CONFIGURATEUR



SOMMAIRE



Naviguez facilement

PORTE COULISSANTE

VÉRIFIEZ LES DÉLAIS DE LIVRAISON



PORTES COULISSANTES



SUMBA TORRES

Porte coulissante prête à poser : rainure, mortaise de serrure et fixations suspendues prévues.

Remplissage Sumba ou Torres plaqués à motifs.

Âme pleine acoustique épaisseur 40 mm (aggloméré).

Pour pose en galandage : habillage breveté Sogal® Easyconnect : livré à dimension en largeur, surlongeur de 20 mm en hauteur.

Pour pose en applique : système de rail et roulettes amorties apparents ou système avec bandeau cache rail. (tarif page 118)

Équipements : finition inox ou noir accordée pour serrure, poignées. Poignées au choix parmi 2 modèles.

Dimensions Standard : Hauteur 2040 mm - Largeurs 630, 730, 830 ou 930 mm.

Dimensions Sur-mesure : Hauteur et largeur sur-mesure, dimensions selon décors, limites dimensionnelles page 44.

PORTE COULISSANTE SUMBA OU TORRES PRÊTE-À-POSER - KIT POIGNÉE INCLUS

Type de serrure	Finitions	
	Plaqués Chêne ou Noyer	Plaqués Chêne Brossé
Kit poignée encastrée + tire doigt	630	729
Kit serrure à condamnation (non montée) + poignée encastrée + tire doigt	681	780

Ensemble têtère - gâche disponible pour implantation 2 vantaux

Forfait sur-mesure*	Finitions	
	Plaqués Chêne ou Noyer	Plaqués Chêne Brossé
Plus-value		
Pour hauteur < 2600 mm**	153	204
Pour hauteur > 2600 mm**	-	-
Pour largeur sur-mesure**	180	180

* Possibilité de choisir une hauteur sur-mesure et une largeur standard ou hauteur standard et largeur sur-mesure ou hauteur et largeur sur-mesure.

** Voir disponibilité des dimensions sur-mesure par finition page 44.

HABILLAGE MDF DÉCORS SOGAL® EASYCONNECT - POUR CHÂSSIS À GALANDAGE

Habillage pour porte standard et sur-mesure*	Finitions	
	Plaqués Chêne ou Noyer	Plaqués Chêne Brossé
Cadre d'habillage 1 vantail	327	356
Kit de couvre-joint pour faïence murale pour 1 vantail	168	173

*Habillage livré en surlongueur à recouper

Recommandation :

Pour des raisons esthétiques, les systèmes 2 vantaux ne sont pas conseillés.

ECOMAISON



CONFIGURATEUR

SOGAL

SOMMAIRE



Naviguez facilement

PORTE SEULE - À USINER

VÉRIFIEZ LES DÉLAIS DE LIVRAISON



SUMBA **TORRES**

Porte seule : sans usinage.

Remplissage Sumba ou Torres plaqués à motifs.

Âme pleine acoustique épaisseur 40 mm (aggloméré).

Adapté pour une pose en rénovation d'un bloc-porte ou d'une porte coulissante.

Dimensions Standard : Hauteur 2040 mm - Largeurs 630, 730, 830 ou 930 mm.

Dimensions Sur-mesure : Hauteur et largeur sur-mesure, dimensions selon décors, limites dimensionnelles page 44.

PORTE SUMBA OU TORRES SEULE - À USINER

Type de serrure	Finitions	
	Plaqués Chêne ou Noyer	Plaqués Chêne Brossé
Sans usinage	563	662

Forfait sur-mesure*	Plaqués Chêne ou Noyer	Plaqués Chêne Brossé

Plus-value

Pour hauteur < 2600 mm**	153	204
Pour hauteur > 2600 mm**	-	-
Pour largeur sur-mesure**	180	180

* Possibilité de choisir une hauteur sur-mesure et une largeur standard ou hauteur standard et largeur sur-mesure ou hauteur et largeur sur-mesure.

** Voir disponibilité des dimensions sur-mesure par finition page 44.

COMPLÉMENTS

Kit extension*	Finitions	
	Plaqués Chêne ou Noyer	Plaqués Chêne Brossé
KIT EXTENSION de cloison de 101 à 130 mm	134	154
KIT EXTENSION de cloison de 131 à 345 mm	269	319

* les kits extension sont livrés en surlongueur à ajuster en hauteur et largeur

ECOMAISON



CONFIGURATEUR

SOGAL

SOMMAIRE



Naviguez facilement

GIBRALTAR - ORMUZ

VÉRIFIEZ LES DÉLAIS DE LIVRAISON



GIBRALTAR



ORMUZ

BLOC-PORTE



- **Huisserie extensible** chambranle/contre chambranle, pose fin de chantier
- Talon réhausse d'huisserie : répond aux normes de passage d'air
- **Joint périphérique**, meilleur confort acoustique à la fermeture
- Âme pleine acoustique (mélaminé, laqué et plaqué Plume: PSE **26 dB** ; plaqué : aggloméré **28 dB**)
- **Serrure magnétique** de série
- **Quincailleries coordonnées** Inox ou Noir

CARACTÉRISTIQUES

- Poussant droit ou gauche avec paumelles Réversible avec charnières invisibles
- Chant droit fini
- Épaisseur 40 mm
- Serrure magnétique à clé, paumelles : finitions Inox ou Noir au choix
- Poignées incluses au choix



AXEL

ADAM

HUGO

LIAM



AXEL

ADAM

HUGO

LIAM

OPTIONS

ACCESSOIRES & COMPLÈMENTS



- Autres serrures disponibles : à condamnation ou à cylindre
- Charnières invisibles
- Inserts Aluminium*



Inox

Noir



Inox

Noir


* non disponible décor P11 et P20

FINITIONS

VISUALISEZ LES FINITIONS




Mélaminées




M21 Blanc




M20 Bois Austral



M25 Chêne Naturel



M22 Gris Galet



M23 Gris Anthracite

Laquées



L10 Blanc




L11 Craie




L13 Noir

Plaquées



P10 Chêne



P11 Chêne Brut




P20 Noyer



P30 Chêne brossé Blanc



P31 Chêne brossé Craie



P33 Chêne brossé Noir

BLOCS-PORTES

TARIFS



TECHNIQUES



NOTICES



CERTIFICATS



ECOMAISON



CONFIGURATEUR

SOQAI

SOMMAIRE



Naviguez facilement

PORTE COULISSANTE



PRODUIT

- **Porte prête à installer** (rainure, mortaise et fixation suspendue prévues)
- Habillages **compatibles avec les galandages Sogal®** et la plupart des galandages du marché
- **Systèmes coulissants en applique** voir page 118



CARACTÉRISTIQUES

- Épaisseur 40 mm
- Kit poignée encastrée au choix + tire-doigt finitions Inox ou Noir



RONDE

CARRÉE



RONDE

CARRÉE

OPTIONS

- Serrures disponibles : Kit serrure à condamnation (avec poignée encastrée inox ou noire, ronde ou carrée)
- Habillage galandage 1 ou 2 vantaux

PRODUITS ASSOCIÉS

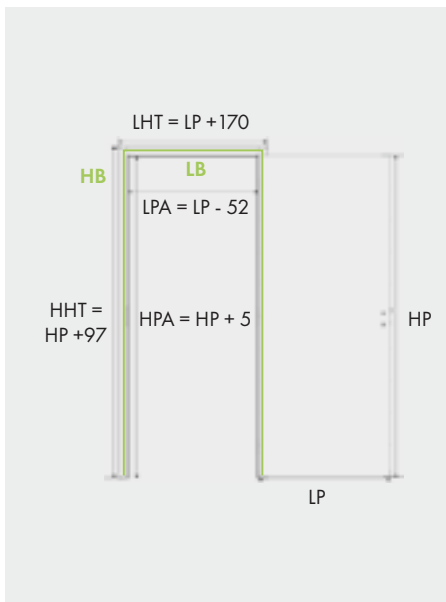


BLOC-PORTE ISOTHERME
modèle Bering
voir page 109



PORTE SEULE À USINER
modèle Gibraltar - Ormuz
tarif page 68

RÉSERVATIONS BLOC-PORTE



- Montage possible sur cloison de 72 à 100 mm
- Possibilité de kits extension pour mur de :
 - 101 à 130 mm
 - 131 à 345 mm

	Réservation								
	Largeur de Porte LP	Largeur de Passage LPA	Largeur Hors-Tout LHT	Largeur de Baie LB	Largeur de Baie LB	Hauteur de Baie HB	Hauteur de porte HP	Hauteur de Passage HPA	Hauteur Hors-Tout HHT
Sur-mesure	LP	LP-54	LP+170	LP+80	LP+80	HP+52	HP	HP+5	HP+97
Standard	630	576	800	697 -0/+3	710	2092	2040	2045	2137
	730	676	900	797 -0/+3	810				
	830	776	1000	897 -0/+3	910				
	930	876	1100	997 -0/+3	1010				

PORTES COULISSANTES

TARIFS



TECHNIQUES



NOTICES



CERTIFICATS



ECOMAISON



CONFIGURATEUR

SOGAL ID

SOMMAIRE



Naviguez facilement

CHIFFRAGE RAPIDE POIGNÉES INCLUSES

Dimensions : Hauteur 2040 mm - Largeur 630, 730, 830 ou 930 mm.

Choix du modèle de poignées et des finitions, Noir ou Inox, pages 113 à 115.

VÉRIFIEZ LES DÉLAIS DE LIVRAISON



GIBRALTAR



ORMUZ



M21 Blanc



M20 Bois Austral



M25 Chêne Naturel



M22 Gris Galet



M23 Gris Anthracite

FINITIONS MÉLAMINÉES

Bloc-porte : serrure magnétique à clé, paumelles, poignées incluses **589€HT**

Porte coulissante : porte seule avec kit poignée encastrée **383€HT**

Bloc-porte isotherme Bering : serrure 3 points à cylindre, paumelles, poignées incluses **1038€HT**

FINITION LAQUÉE BLANC

Bloc-porte : serrure magnétique à clé, paumelles, poignées incluses **645€HT**

Porte coulissante : porte seule avec kit poignée encastrée **413€HT**

Bloc-porte isotherme Bering : serrure 3 points à cylindre, paumelles, poignées incluses **1164€HT**



L10 Blanc

FINITIONS LAQUÉES - COULEURS

Bloc-porte : serrure magnétique à clé, paumelles, poignées incluses **848€HT**

Porte coulissante : porte seule avec kit poignée encastrée **526€HT**

Bloc-porte isotherme Bering : serrure 3 points à cylindre, paumelles, poignées incluses **1732€HT**



L11 Craie



L13 Noir



P10 Chêne



P11 Chêne Brut



P20 Noyer

FINITIONS PLAQUÉES - CHÊNE OU NOYER

Bloc-porte : serrure magnétique à clé, paumelles, poignées incluses **962€HT**

Porte coulissante : porte seule avec kit poignée encastrée **575€HT**

Bloc-porte isotherme Bering : serrure 3 points à cylindre, paumelles, poignées incluses **1904€HT**

FINITIONS PLAQUÉES - CHÊNE BROSSÉ

Bloc-porte : serrure magnétique à clé, paumelles, poignées incluses **1008€HT**

Porte coulissante : porte seule avec kit poignée encastrée **600€HT**

Bloc-porte isotherme Bering : serrure 3 points à cylindre, paumelles, poignées incluses **2092€HT**



P30 Chêne brossé Blanc



P31 Chêne brossé Craie



P33 Chêne brossé Noir

ECOMAISON



CONFIGURATEUR



SOMMAIRE



Naviguez facilement

BLOC-PORTE

VÉRIFIEZ LES DÉLAIS DE LIVRAISON



GIBRALTAR



ORMUZ

Bloc-porte avec paumelles poussant droit ou poussant gauche - Bloc-porte avec charnières invisibles réversible.

Remplissage Mélaminé sens de fil horizontal, Laqué uni ou Plaqué sens de fil horizontal. (option inserts inox ou noir - tarif p 67)

Pose fin de chantier. Montage possible sur cloison de 72 à 100 mm. En option, kit extension jusqu'à 295 mm (à recouper sur chantier).

Âme pleine acoustique épaisseur 40 mm (mélaminé et laqué : PSE - parements de 5 mm **26 dB** ; plaqué : aggloméré **28 dB**).

Équipements : finition inox ou noir accordée pour ferrage, serrure, poignées. Poignées au choix parmi 4 modèles.

Dimensions Standard : Hauteur 2040 mm - Largeur 630, 730, 830 ou 930 mm.

Dimensions Sur-mesure : Hauteur et largeur sur-mesure, dimensions selon décors, limites dimensionnelles page 44.

BLOC-PORTE GIBRALTAR OU ORMUZ ÉQUIPÉ DE **PAUMELLES**, SERRURE MAGNÉTIQUE, POIGNÉE INCLUSE, FINITIONS INOX OU NOIR

Type de serrure	Finitions				
	Mélaminés	Laqué Blanc	Laqués Couleurs	Plaqués Chêne ou Noyer	Plaqués Chêne Brossé
à clé	589	645	848	962	1008
à condamnation	604	660	863	977	1023
à cylindre	604	660	863	977	1023

BLOC-PORTE GIBRALTAR OU ORMUZ ÉQUIPÉ DE **CHARNIÈRES INVISIBLES**, SERRURE MAGNÉTIQUE, POIGNÉE INCLUSE, FINITIONS INOX OU NOIR

Type de serrure	Finitions				
	Mélaminés	Laqué Blanc	Laqués Couleurs	Plaqués Chêne ou Noyer	Plaqués Chêne Brossé
à clé	659	715	918	1032	1078
à condamnation	674	730	933	1047	1093
à cylindre	674	730	933	1047	1093

Forfait sur-mesure*	Finitions				
	Mélaminés	Laqué Blanc	Laqués Couleurs	Plaqués Chêne ou Noyer	Plaqués Chêne Brossé

Plus-value

Pour hauteur < 2600 mm**	42	107	151	153	204
Pour hauteur > 2600 mm**	-	231	276	-	-
Pour largeur sur-mesure**	112	126	180	180	180

* Possibilité de choisir une hauteur sur-mesure et une largeur standard ou hauteur standard et largeur sur-mesure ou hauteur et largeur sur-mesure.

** Voir disponibilité des dimensions sur-mesure par finition page 44.

PORTE COULISSANTE

 VÉRIFIEZ LES DÉLAIS
DE LIVRAISON

GIBRALTAR

ORMUZ

Porte coulissante prête à poser : rainure, mortaise de serrure et fixations suspendues prévues.

Remplissage Mélaminé sens de fil horizontal, Laqué uni ou Plaqué sens de fil horizontal. (option inserts inox ou noir - tarif page suivante)

Âme pleine acoustique épaisseur 40 mm (mélaminé et laqué : PSE - Parements de 5 mm; plaqué : aggloméré).

Pour pose en galandage : habillage breveté Sogal® Easyconnect : livré à dimension en largeur, surlongueur de 20 mm en hauteur.

Pour pose en applique : système de rail et roulettes amorties apparents ou système avec bandeau cache rail. (tarif page 118)

Équipements : finition inox ou noir accordée pour serrure, poignées. Poignées au choix parmi 2 modèles.

Dimensions Standard : Hauteur 2040 mm - Largeurs 630, 730, 830 ou 930 mm.

Dimensions Sur-mesure : Hauteur et largeur sur-mesure, dimensions selon décors, limites dimensionnelles page 44.

PORTE COULISSANTE GIBRALTAR OU ORMUZ PRÊTE-À-POSER - KIT POIGNÉE INCLUS

Type de serrure	Finitions				
	Mélaminés	Laqué Blanc	Laqués Couleurs	Plaqués Chêne ou Noyer	Plaqués Chêne Brossé
Kit poignée encastrée + tire doigt	383	413	526	575	600
Kit serrure à condamnation (non montée) + poignée encastrée + tire doigt	434	464	577	626	651

Ensemble têtère - gâche disponible pour implantation 2 vantaux

Forfait sur-mesure*	Finitions				
	Mélaminés	Laqué Blanc	Laqués Couleurs	Plaqués Chêne ou Noyer	Plaqués Chêne Brossé

Plus-value

Pour hauteur < 2600 mm**	42	107	151	153	204
Pour hauteur > 2600 mm**	-	231	276	-	-
Pour largeur sur-mesure**	112	126	180	180	180

* Possibilité de choisir une hauteur sur-mesure et une largeur standard ou hauteur standard et largeur sur-mesure ou hauteur et largeur sur-mesure.

** Voir disponibilité des dimensions sur-mesure par finition page 44.

HABILLAGE MDF DÉCORS SOGAL® EASYCONNECT - POUR CHÂSSIS À GALANDAGE

Habillage pour porte standard et sur-mesure*	Finitions				
	Mélaminés	Laqué Blanc	Laqués Couleurs	Plaqués Chêne ou Noyer	Plaqués Chêne Brossé
Cadre d'habillage 1 vantail	218	281	322	327	356
Cadre d'habillage 2 vantaux	252	339	385	391	437
Kit de couvre-joint pour faïence murale pour 1 vantail	136	152	166	168	173
Kit de couvre-joint pour faïence murale pour 2 vantaux	150	167	183	185	190

*Habillage livré en surlongueur à recouper

PORTE SEULE - À USINER

 VÉRIFIEZ LES DÉLAIS
DE LIVRAISON

GIBRALTAR

ORMUZ

Porte seule : sans usinage.

Remplissage Mélaminé sens de fil horizontal, Laqué uni ou Plaqué sens de fil horizontal. (option inserts inox ou noir)

Âme pleine acoustique épaisseur 40 mm (mélaminé et laqué : PSE ; plaqué : aggloméré). Parements de 5 mm (mélaminés et laqués).

Adapté pour une pose en rénovation d'un bloc-porte ou d'une porte coulissante.

Dimensions Standard : Hauteur 2040 mm - Largeurs 630, 730, 830 ou 930 mm.

Dimensions Sur-mesure : Hauteur et largeur sur-mesure, dimensions selon décors, limites dimensionnelles page 44.

PORTE GIBRALTAR OU ORMUZ SEULE - À USINER

Type de serrure	Finitions				
	Mélaminés	Laqué Blanc	Laqués Couleurs	Plaqués Chêne ou Noyer	Plaqués Chêne Brossé
Sans usinage	316	346	459	508	533

Forfait sur-mesure*	Finitions				
	Mélaminés	Laqué Blanc	Laqués Couleurs	Plaqués Chêne ou Noyer	Plaqués Chêne Brossé

Plus-value

Pour hauteur < 2600 mm**	42	107	151	153	204
Pour hauteur > 2600 mm**	-	231	276	-	-
Pour largeur sur-mesure**	112	126	180	180	180

* Possibilité de choisir une hauteur sur-mesure et une largeur standard ou hauteur standard et largeur sur-mesure ou hauteur et largeur sur-mesure.

** Voir disponibilité des dimensions sur-mesure par finition page 44.

Kit extension*	Finitions				
	Mélaminés	Laqué Blanc	Laqués Couleurs	Plaqués Chêne ou Noyer	Plaqués Chêne Brossé
Kit EXTENSION de cloison de 101 à 130 mm	89	98	119	134	154
Kit EXTENSION de cloison de 131 à 145 mm	175	197	238	269	319

* les kits extension sont livrés en surlongueur à ajuster en hauteur et largeur

COMPLÉMENTS

OPTIONS	INSERTS (Inox ou Noir)*
GIBRALTAR	101
ORMUZ	26

*Non disponible avec les décors P11 et P20

Poignées et serrures seules : voir Accessoires pages 113 à 115.

ECOMAISON



CONFIGURATEUR

SOGAI

SOMMAIRE


 Naviguez
facilement



MACASSAR

BLOC-PORTE



- **Huisserie extensible** chambranle/contre chambranle, pose fin de chantier
- Talon réhausse d'huisserie : répond aux normes de passage d'air
- **Joint périphérique**, meilleur confort acoustique à la fermeture
- Âme pleine acoustique (laqué PSE **26 dB** ; plaqué : aggloméré **28 dB**)
- **Serrure magnétique** de série
- **Quincailleries coordonnées** Inox ou Noir

CARACTÉRISTIQUES

- Poussant droit ou gauche avec paumelles Réversible avec charnières invisibles
- Chant droit fini
- Épaisseur 40 mm
- Serrure magnétique à clé, paumelles : finitions Inox ou Noir au choix
- Poignées incluses au choix



FINITIONS

VISUALISEZ LES FINITIONS



Laquées



L10 Blanc



L11 Craie




L13 Noir

Plaquées




P10 Chêne



P11 Chêne Brut



P20 Noyer



P30 Chêne brossé Blanc



P31 Chêne brossé Craie



P33 Chêne brossé Noir

OPTIONS

ACCESSOIRES & COMPLÉMENTS



- Autres serrures disponibles : à condamnation ou à cylindre
- Charnières invisibles finitions Inox ou Noir



TARIFS



TECHNIQUES



NOTICES



CERTIFICATS



ECOMAISON



CONFIGURATEUR



SOMMAIRE



PORTE COULISSANTE



- **Porte prête à installer** (rainure, mortaise et fixation suspendue prévues)
- Habillages **compatibles avec les galandages Sogal®** et la plupart des galandages du marché
- **Systèmes coulissants en applique** voir page 118



CARACTÉRISTIQUES

- Épaisseur 40 mm
- Kit poignée encastrée au choix + tire-doigt finitions Inox ou Noir



OPTIONS

- Serrures disponibles : Kit serrure à condamnation (avec poignée encastrée inox ou noire, ronde ou carrée)
- Habillage galandage 1 ou 2 vantaux

PRODUITS ASSOCIÉS

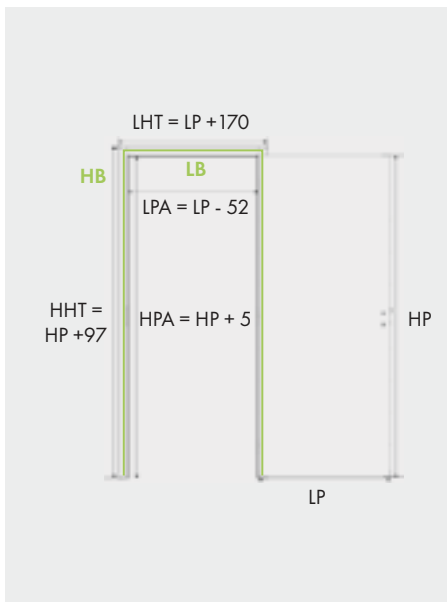


BLOC-PORTE ISOTHERME
modèle Bering
voir page 109



PORTE SEULE À USINER
modèle Macassar
tarif page 74

RÉSERVATIONS BLOC-PORTE



- Montage possible sur cloison de 72 à 100 mm
- Possibilité de kits extension pour mur de :
 - 101 à 130 mm
 - 131 à 345 mm

	Réservation								
	Largeur de Porte LP	Largeur de Passage LPA	Largeur Hors-Tout LHT	Largeur de Baie LB	Largeur de Baie LB	Hauteur de Baie HB	Hauteur de porte HP	Hauteur de Passage HPA	Hauteur Hors-Tout HHT
Sur-mesure	LP	LP-54	LP+170	LP+80	LP+80	HP+52	HP	HP+5	HP+97
Standard	630	576	800	697 -0/+3	710	2092	2040	2045	2137
	730	676	900	797 -0/+3	810				
	830	776	1000	897 -0/+3	910				
	930	876	1100	997 -0/+3	1010				

TARIFS



TECHNIQUES



NOTICES



CERTIFICATS



ECOMAISON



CONFIGURATEUR

SOGAL

SOMMAIRE



Naviguez facilement

CHIFFRAGE RAPIDE POIGNÉES INCLUSES

Dimensions : Hauteur 2040 mm - Largeur 630, 730, 830 ou 930 mm.

Choix du modèle de poignées et des finitions, Noir ou Inox, pages 113 à 115.



MACASSAR

VÉRIFIEZ LES DÉLAIS DE LIVRAISON



L10 Blanc

FINITION LAQUÉE BLANC

Bloc-porte : serrure magnétique à clé, paumelles, poignées incluses **645€HT**

Porte coulissante : porte seule avec kit poignée encastrée **413€HT**

Bloc-porte isotherme Bering : serrure 3 points à cylindre, paumelles, poignées incluses **1164€HT**



L11 Craie



L13 Noir

FINITIONS LAQUÉES - COULEURS

Bloc-porte : serrure magnétique à clé, paumelles, poignées incluses **848€HT**

Porte coulissante : porte seule avec kit poignée encastrée **526€HT**

Bloc-porte isotherme Bering : serrure 3 points à cylindre, paumelles, poignées incluses **1732€HT**



P10 Chêne



P11 Chêne Brut



P20 Noyer

FINITIONS PLAQUÉES - CHÊNE OU NOYER

Bloc-porte : serrure magnétique à clé, paumelles, poignées incluses **962€HT**

Porte coulissante : porte seule avec kit poignée encastrée **575€HT**

Bloc-porte isotherme Bering : serrure 3 points à cylindre, paumelles, poignées incluses **1904€HT**



P30 Chêne brossé Blanc



P31 Chêne brossé Craie



P33 Chêne brossé Noir

FINITIONS PLAQUÉES - CHÊNE BROSSÉ

Bloc-porte : serrure magnétique à clé, paumelles, poignées incluses **1008€HT**

Porte coulissante : porte seule avec kit poignée encastrée **600€HT**

Bloc-porte isotherme Bering : serrure 3 points à cylindre, paumelles, poignées incluses **2092€HT**

ECOMAISON



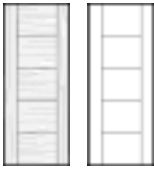
CONFIGURATEUR

SOGAL

SOMMAIRE



Naviguez facilement



MACASSAR

Bloc-porte avec paumelles poussant droit ou poussant gauche - Bloc-porte avec charnières invisibles réversible.

Remplissage Laqué uni ou Plaqué sens de fil horizontal.

Pose fin de chantier. Montage possible sur cloison de 72 à 100 mm. En option, kit extension jusqu'à 295 mm (à recouper sur chantier).

Âme pleine acoustique épaisseur 40 mm (laqué : PSE - parements de 5 mm **26** dB ; plaqué : aggloméré **28** dB).

Équipements : finition inox ou noir accordée pour ferrage, serrure, poignées. Poignées au choix parmi 4 modèles.

Dimensions Standard : Hauteur 2040 mm - Largeur 630, 730, 830 ou 930 mm.

Dimensions Sur-mesure : Hauteur et largeur sur-mesure, dimensions selon décors, limites dimensionnelles page 44.

BLOC-PORTE MACASSAR ÉQUIPÉ DE **PAUMELLES**, SERRURE MAGNÉTIQUE, POIGNÉE INCLUSE, FINITIONS INOX OU NOIR

Type de serrure	Finitions			
	Laqué Blanc	Laqués Couleurs	Plaqués Chêne ou Noyer	Plaqués Chêne Brossé
à clé	645	848	962	1008
à condamnation	660	863	977	1023
à cylindre	660	863	977	1023

BLOC-PORTE MACASSAR ÉQUIPÉ DE **CHARNIÈRES INVISIBLES**, SERRURE MAGNÉTIQUE, POIGNÉE INCLUSE, FINITIONS INOX OU NOIR

Type de serrure	Finitions			
	Laqué Blanc	Laqués Couleurs	Plaqués Chêne ou Noyer	Plaqués Chêne Brossé
à clé	715	918	1032	1078
à condamnation	730	933	1047	1093
à cylindre	730	933	1047	1093

Forfait sur-mesure*	Finitions			
	Laqué Blanc	Laqués Couleurs	Plaqués Chêne ou Noyer	Plaqués Chêne Brossé

Plus-value

Pour hauteur < 2600 mm**	107	151	153	204
Pour hauteur > 2600 mm**	231	276	-	-
Pour largeur sur-mesure**	126	180	180	180

* Possibilité de choisir une hauteur sur-mesure et une largeur standard ou hauteur standard et largeur sur-mesure ou hauteur et largeur sur-mesure.

** Voir disponibilité des dimensions sur-mesure par finition page 44.



PORTE COULISSANTE

 VÉRIFIEZ LES DÉLAIS
DE LIVRAISON

MACASSAR

Porte coulissante prête à poser : rainure, mortaise de serrure et fixations suspendues prévues.

Remplissage Laqué uni ou Plaqué sens de fil horizontal.

Âme pleine acoustique épaisseur 40 mm (laqué : PSE - Parements de 5 mm ; plaqué : aggloméré).

Pour pose en galandage : habillage breveté Sogal® Easyconnect : livré à dimension en largeur, surlongueur de 20 mm en hauteur.

Pour pose en applique : système de rail et roulettes amorties apparents ou système avec bandeau cache rail. (tarif page 118)

Équipements : finition inox ou noir accordée pour serrure, poignées. Poignées au choix parmi 2 modèles.

Dimensions Standard : Hauteur 2040 mm - Largeurs 630, 730, 830 ou 930 mm.

Dimensions Sur-mesure : Hauteur et largeur sur-mesure, dimensions selon décors, limites dimensionnelles page 44.

PORTE COULISSANTE MACASSAR PRÊTE-À-POSER - KIT POIGNÉE INCLUS

Type de serrure	Finitions			
	Laqué Blanc	Laqués Couleurs	Plaqués Chêne ou Noyer	Plaqués Chêne Brossé
Kit poignée encastrée + tire doigt	413	526	575	600
Kit serrure à condamnation (non montée) + poignée encastrée + tire doigt	464	577	626	651

Ensemble têtère - gâche disponible pour implantation 2 vantaux

Forfait sur-mesure*	Finitions			
	Laqué Blanc	Laqués Couleurs	Plaqués Chêne ou Noyer	Plaqués Chêne Brossé

Plus-value

Pour hauteur < 2600 mm**	107	151	153	204
Pour hauteur > 2600 mm**	231	276	-	-
Pour largeur sur-mesure**	126	180	180	180

* Possibilité de choisir une hauteur sur-mesure et une largeur standard ou hauteur standard et largeur sur-mesure ou hauteur et largeur sur-mesure.

** Voir disponibilité des dimensions sur-mesure par finition page 44.

HABILLAGE MDF DÉCORS SOGAL® EASYCONNECT - POUR CHÂSSIS À GALANDAGE

Habillage pour porte standard et sur-mesure*	Finitions			
	Laqué Blanc	Laqués Couleurs	Plaqués Chêne ou Noyer	Plaqués Chêne Brossé
Cadre d'habillage 1 vantail	281	322	327	356
Cadre d'habillage 2 vantaux	339	385	391	437
Kit de couvre-joint pour faïence murale pour 1 vantail	152	166	168	173
Kit de couvre-joint pour faïence murale pour 2 vantaux	167	183	185	190

*Habillage livré en surlongueur à recouper

Poignées seules et kit serrure : voir Accessoires page 113.

ECOMAISON



CONFIGURATEUR

SOGAL ID

SOMMAIRE


 Naviguez
facilement

PORTE SEULE - À USINER

VÉRIFIEZ LES DÉLAIS DE LIVRAISON



MACASSAR

Porte seule : sans usinage.

Remplissage Laqué uni ou Plaqué sens de fil horizontal.

Âme pleine acoustique épaisseur 40 mm (laqué : PSE ; plaqué : aggloméré). Parements de 5 mm (laqués).

Adapté pour une pose en rénovation d'un bloc-porte ou d'une porte coulissante.

Dimensions Standard : Hauteur 2040 mm - Largeurs 630, 730, 830 ou 930 mm.

Dimensions Sur-mesure : Hauteur et largeur sur-mesure, dimensions selon décors, limites dimensionnelles page 44.

PORTE MACASSAR SEULE - À USINER

Type de serrure	Finitions			
	Laqué Blanc	Laqués Couleurs	Plaqués Chêne ou Noyer	Plaqués Chêne Brossé
Sans usinage	346	459	508	533

Forfait sur-mesure*	Finitions			
	Laqué Blanc	Laqués Couleurs	Plaqués Chêne ou Noyer	Plaqués Chêne Brossé

Plus-value

Pour hauteur < 2600 mm**	107	151	153	204
Pour hauteur > 2600 mm**	231	276	-	-
Pour largeur sur-mesure**	126	180	180	180

* Possibilité de choisir une hauteur sur-mesure et une largeur standard ou hauteur standard et largeur sur-mesure ou hauteur et largeur sur-mesure.

** Voir disponibilité des dimensions sur-mesure par finition page 44.

COMPLÉMENTS

Kit extension*	Finitions			
	Laqué Blanc	Laqués Couleurs	Plaqués Chêne ou Noyer	Plaqués Chêne Brossé
KIT EXTENSION de cloison de 101 à 130 mm	98	119	134	154
KIT EXTENSION de cloison de 131 à 345 mm	197	238	269	319

* les kits extension sont livrés en surlongueur à ajuster en hauteur et largeur

ECOMAISON



CONFIGURATEUR

SOGAL

SOMMAIRE



Naviguez facilement

VÉRIFIEZ LES DÉLAIS DE LIVRAISON



BOSPHORE



MAGELLAN

BLOC-PORTE




PRODUIT


- **Huisserie extensible** chambranle/contre chambranle, pose fin de chantier
- Talon réhausse d'huisserie : répond aux normes de passage d'air
- **Joint périphérique**, meilleur confort acoustique à la fermeture
- Âme pleine acoustique (laqué : PSE **26 dB**)
- **Serrure magnétique** de série
- **Quincailleries coordonnées** Inox ou Noir

CARACTÉRISTIQUES

- Poussant droit ou gauche avec paumelles
Réversible avec charnières invisibles
- Chant droit fini
- Épaisseur 40 mm
- Serrure magnétique à clé, paumelles : finitions Inox ou Noir au choix
- Poignées incluses au choix



AXEL




ADAM




HUGO



LIAM



AXEL



ADAM



HUGO



LIAM

FINITIONS

VISUALISEZ LES FINITIONS



Laquées



L10 Blanc



L11 Craie



L13 Noir

TARIFS



TECHNIQUES



NOTICES



CERTIFICATS



ECOMAISON



CONFIGURATEUR



SOMMAIRE



Naviguez facilement

PORTE COULISSANTE



- **Porte prête à installer** (rainure, mortaise et fixation suspendue prévues)
- Habillages **compatibles avec les galandages Sogal®** et la plupart des galandages du marché
- **Systèmes coulissants en applique** voir page 118



CARACTÉRISTIQUES

- Épaisseur 40 mm
- Kit poignée encastrée au choix + tire-doigt finitions Inox ou Noir



RONDE

CARRÉE

RONDE

CARRÉE

OPTIONS

- Serrures disponibles : Kit serrure à condamnation (avec poignée encastrée inox ou noire, ronde ou carrée)
- Habillage galandage 1 ou 2 vantaux

PRODUITS ASSOCIÉS

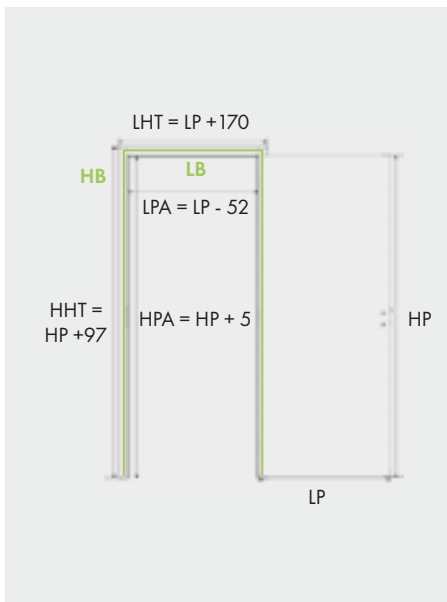


BLOC-PORTE ISOTHERME
modèle Bering
voir page 109



PORTE SEULE À USINER
modèle Bosphore - Magellan
tarif page 80

RÉSERVATIONS BLOC-PORTE



- Montage possible sur cloison de 72 à 100 mm
- Possibilité de kits extension pour mur de :
 - 101 à 130 mm
 - 131 à 345 mm

	Réservation								
	Largeur de Porte LP	Largeur de Passage LPA	Largeur Hors-Tout LHT	Fixation par vis		fixation par mousse et par vis	Hauteur de Baie HB	Hauteur de porte HP	Hauteur de Passage HPA
Largeur de Baie LB				Largeur de Baie LB					
Sur-mesure	LP	LP-54	LP+170	LP+80	LP+80	HP+52	HP	HP+5	HP+97
Standard	630	576	800	697 -0/+3	710	2092	2040	2045	2137
	730	676	900	797 -0/+3	810				
	830	776	1000	897 -0/+3	910				
	930	876	1100	997 -0/+3	1010				

TARIFS



TECHNIQUES



NOTICES



CERTIFICATS



ECOMAISON



CONFIGURATEUR

SOGAL ID

SOMMAIRE



Naviguez facilement

CHIFFRAGE RAPIDE POIGNÉES INCLUSES

Dimensions : Hauteur 2040 mm - Largeur 630, 730, 830 ou 930 mm.

Choix du modèle de poignées et des finitions, Noir ou Inox, pages 113 à 115.

VÉRIFIEZ LES DÉLAIS
DE LIVRAISON



BOSPHORE



MAGELLAN



L10 Blanc



L11 Craie



L13 Noir

FINITION LAQUÉE BLANC

Bloc-porte : serrure magnétique à clé, paumelles, poignées incluses **645€HT**

Porte coulissante : porte seule avec kit poignée encastrée **413€HT**

Bloc-porte isotherme Bering : serrure 3 points à cylindre, paumelles, poignées incluses **1164€HT**

FINITIONS LAQUÉES - COULEURS

Bloc-porte : serrure magnétique à clé, paumelles, poignées incluses **848€HT**

Porte coulissante : porte seule avec kit poignée encastrée **526€HT**

Bloc-porte isotherme Bering : serrure 3 points à cylindre, paumelles, poignées incluses **1732€HT**

ECOMAISON



CONFIGURATEUR



SOMMAIRE



Naviguez
facilement

BLOC-PORTE

VÉRIFIEZ LES DÉLAIS DE LIVRAISON



BOSPHORE



MAGELLAN

Bloc-porte avec paumelles poussant droit ou poussant gauche - Bloc-porte avec charnières invisibles réversible.

Remplissage Laqué uni.

Pose fin de chantier. Montage possible sur cloison de 72 à 100 mm. En option, kit extension jusqu'à 295 mm (à recouper sur chantier).

Âme pleine acoustique épaisseur 40 mm (PSE - parements de 5 mm **26 dB**).

Équipements : finition inox ou noir accordée pour ferrage, serrure, poignées. Poignées au choix parmi 4 modèles.

Dimensions Standard : Hauteur 2040 mm - Largeur 630, 730, 830 ou 930 mm.

Dimensions Sur-mesure : Hauteur et largeur sur-mesure, dimensions selon décors, limites dimensionnelles page 44.

BLOC-PORTE BOSPHORE - MAGELLAN ÉQUIPÉ DE **PAUMELLES**, SERRURE MAGNÉTIQUE, POIGNÉE INCLUSE, FINITIONS INOX OU NOIR

Type de serrure	Finitions	
	Laqué Blanc	Laqués Couleurs
à clé	645	848
à condamnation	660	863
à cylindre	660	863

BLOC-PORTE BOSPHORE - MAGELLAN ÉQUIPÉ DE **CHARNIÈRES INVISIBLES**, SERRURE MAGNÉTIQUE, POIGNÉE INCLUSE, FINITIONS INOX OU NOIR

Type de serrure	Finitions	
	Laqué Blanc	Laqués Couleurs
à clé	715	918
à condamnation	730	933
à cylindre	730	933

Forfait sur-mesure*	Finitions	
	Laqué Blanc	Laqués Couleurs
Plus-value		

Pour hauteur < 2600 mm**	107	151
Pour hauteur > 2600 mm**	231	276
Pour largeur sur-mesure**	126	180

* Possibilité de choisir une hauteur sur-mesure et une largeur standard ou hauteur standard et largeur sur-mesure ou hauteur et largeur sur-mesure.

** Voir disponibilité des dimensions sur-mesure par finition page 44.

ECOMAISON



CONFIGURATEUR



SOMMAIRE



Naviguez facilement

PORTE COULISSANTE

VÉRIFIEZ LES DÉLAIS DE LIVRAISON



BOSPHORE



MAGELLAN

Porte coulissante prête à poser : rainure, mortaise de serrure et fixations suspendues prévues.

Remplissage Laqué uni.

Âme pleine acoustique épaisseur 40 mm (PSE - Parements de 5 mm).

Pour pose en galandage : habillage breveté Sogal® Easyconnect : livré à dimension en largeur, surlongueur de 20 mm en hauteur.

Pour pose en applique : système de rail et roulettes amorties apparents ou système avec bandeau cache rail. (tarif page 118)

Équipements : finition inox ou noir accordée pour serrure, poignées. Poignées au choix parmi 2 modèles.

Dimensions Standard : Hauteur 2040 mm - Largeurs 630, 730, 830 ou 930 mm.

Dimensions Sur-mesure : Hauteur et largeur sur-mesure, dimensions selon décors, limites dimensionnelles page 44.

PORTE COULISSANTE BOSPHORE - MAGELLAN PRÊTE-À-POSER - KIT POIGNÉE INCLUS

Type de serrure	Finitions	
	Laqué Blanc	Laqués Couleurs
Kit poignée encastrée + tire doigt	413	526
Kit serrure à condamnation (non montée) + poignée encastrée + tire doigt	464	577

Ensemble têtère - gâche disponible pour implantation 2 vantaux

Forfait sur-mesure*	Finitions	
	Laqué Blanc	Laqués Couleurs
Plus-value		
Pour hauteur < 2600 mm**	107	151
Pour hauteur > 2600 mm**	231	276
Pour largeur sur-mesure**	126	180

* Possibilité de choisir une hauteur sur-mesure et une largeur standard ou hauteur standard et largeur sur-mesure ou hauteur et largeur sur-mesure.

** Voir disponibilité des dimensions sur-mesure par finition page 44

HABILLAGE MDF DÉCORS SOGAL® EASYCONNECT - POUR CHÂSSIS À GALANDAGE

Habillage pour porte standard et sur-mesure*	Finitions	
	Laqué Blanc	Laqués Couleurs
Cadre d'habillage 1 vantail	281	322
Cadre d'habillage 2 vantaux	339	385
Kit de couvre-joint pour faïence murale pour 1 vantail	152	166
Kit de couvre-joint pour faïence murale pour 2 vantaux	167	183

*Habillage livré en surlongueur à recouper

Poignées seules et kit serrure : voir Accessoires page 113.

ECOMAISON



CONFIGURATEUR



SOMMAIRE



Naviguez facilement

PORTE SEULE - À USINER

VÉRIFIEZ LES DÉLAIS DE LIVRAISON



BOSPHORE



MAGELLAN

Porte seule : sans usinage.

Remplissage Laqué uni.

Âme pleine acoustique épaisseur 40 mm (PSE). Parements de 5 mm (mélaminés et laqués)

Adapté pour une pose en rénovation d'un bloc-porte ou d'une porte coulissante.

Dimensions Standard : Hauteur 2040 mm - Largeurs 630, 730, 830 ou 930 mm.

Dimensions Sur-mesure : Hauteur et largeur sur-mesure, dimensions selon décors, limites dimensionnelles page 44

PORTE BOSPHORE - MAGELLAN SEULE - À USINER

Type de serrure	Finitions	
	Laqué Blanc	Laqués Couleurs
Sans usinage	346	459

Forfait sur-mesure*	Finitions	
	Laqué Blanc	Laqués Couleurs

Plus-value

Pour hauteur < 2600 mm**	107	151
Pour hauteur > 2600 mm**	231	276
Pour largeur sur-mesure**	126	180

* Possibilité de choisir une hauteur sur-mesure et une largeur standard ou hauteur standard et largeur sur-mesure ou hauteur et largeur sur-mesure.

** Voir disponibilité des dimensions sur-mesure par finition page 44.

COMPLÉMENTS

Kit extension*	Finitions	
	Laqué Blanc	Laqués Couleurs
KIT EXTENSION de cloison de 101 à 130 mm	98	119
KIT EXTENSION de cloison de 131 à 345 mm	197	238

* les kits extension sont livrés en surlongueur à ajuster en hauteur et largeur

ECOMAISON



CONFIGURATEUR



SOMMAIRE



Naviguez facilement

MARMARA - HOYO - MESSINE - ANTIOCHE - MALACCA

VÉRIFIEZ LES DÉLAIS DE LIVRAISON



MARMARA HOYO MESSINE ANTIOCHE MALACCA

BLOC-PORTE



- **Huisserie extensible** chambranle/contre chambranle, pose fin de chantier
- Talon réhausse d'huisserie : répond aux normes de passage d'air
- **Joint périphérique**, meilleur confort acoustique à la fermeture
- Âme pleine acoustique (laqué : PSE **26 dB**)
- **Serrure magnétique** de série
- **Quincailleries coordonnées** Inox ou Noir

CARACTÉRISTIQUES

- Poussant droit ou gauche
- Chant droit fini
- Épaisseur 40 mm
- Serrure magnétique à clé, paumelles : finitions Inox ou Noir au choix
- Poignées incluses au choix



AXEL

ADAM

HUGO

LIAM



AXEL

ADAM

HUGO

LIAM

FINITIONS

VISUALISEZ LES FINITIONS



Laquées



L10 Blanc



L11 Craie



L13 Noir

OPTIONS

ACCESSOIRES & COMPLÉMENTS



- Autres serrures disponibles : à condamnation ou à cylindre
- Charnières invisibles finitions Inox ou Noir



BLOCS-PORTE

TARIFS



TECHNIQUES



NOTICES



CERTIFICATS



ECOMAISON



CONFIGURATEUR

SOGAL ID

SOMMAIRE



Naviguez facilement

PORTE COULISSANTE



PRODUIT

- **Porte prête à installer** (rainure, mortaise et fixation suspendue prévues)
- Habillages **compatibles avec les galandages Sogal®** et la plupart des galandages du marché
- **Systèmes coulissants en applique** voir page 118



CARACTÉRISTIQUES

- Épaisseur 40 mm
- Kit poignée encastrée au choix + tire-doigt finitions Inox ou Noir



RONDE

CARRÉE



RONDE

CARRÉE

OPTIONS

- Serrures disponibles : Kit serrure à condamnation (avec poignée encastrée inox ou noire, ronde ou carrée)
- Habillage galandage 1 ou 2 vantaux

PRODUITS ASSOCIÉS

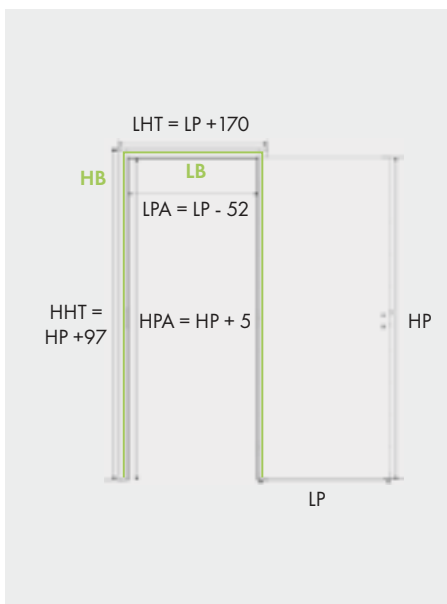


BLOC-PORTE ISOTHERME
modèle Bering
voir page 109



PORTE SEULE À USINER
modèles Mamara - Hoyo
- Messine - Antioche -
Malacca - tarif page 86

RÉSERVATIONS BLOC-PORTE



- Montage possible sur cloison de 72 à 100 mm
- Possibilité de kits extension pour mur de :
 - 101 à 130 mm
 - 131 à 345 mm

	Réservation								
	Largeur de Porte LP	Largeur de Passage LPA	Largeur Hors-Tout LHT	Fixation par vis	Fixation par mousse	fixation par mousse et par vis	Hauteur de Baie HB	Hauteur de porte HP	Hauteur de Passage HPA
Sur-mesure				LP	LP-54	LP+170			
Standard	630	576	800	697 -0/+3	710	2092	2040	2045	2137
	730	676	900	797 -0/+3	810				
	830	776	1000	897 -0/+3	910				
	930	876	1100	997 -0/+3	1010				

PORTES COULISSANTES

TARIFS



TECHNIQUES



NOTICES



CERTIFICATS



ECOMAISON



CONFIGURATEUR

SOGAL

SOMMAIRE



Naviguez facilement

CHIFFRAGE RAPIDE POIGNÉES INCLUSES

Dimensions : Hauteur 2040 mm - Largeur 630, 730, 830 ou 930 mm.

Choix du modèle de poignées et des finitions, Noir ou Inox, pages 113 à 115.

VÉRIFIEZ LES DÉLAIS
DE LIVRAISON



MARMARA



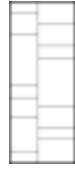
HOYO



MESSINE



ANTIOCHE



MALACCA



L10 Blanc

FINITION LAQUÉE BLANC

Bloc-porte : serrure magnétique à clé, paumelles, poignées incluses **747€HT**

Porte coulissante : porte seule avec kit poignée encastrée **514€HT**

Bloc-porte isotherme Bering : serrure 3 points à cylindre, paumelles, poignées incluses **1164€HT**



L11 Craie



L13 Noir

FINITIONS LAQUÉES - COULEURS

Bloc-porte : serrure magnétique à clé, paumelles, poignées incluses **951€HT**

Porte coulissante : porte seule avec kit poignée encastrée **627€HT**

Bloc-porte isotherme Bering : serrure 3 points à cylindre, paumelles, poignées incluses **1732€HT**

ECOMAISON



CONFIGURATEUR



SOMMAIRE



Naviguez
facilement

BLOC-PORTE

VÉRIFIEZ LES DÉLAIS DE LIVRAISON



MARMARA HOYO MESSINE ANTIOCHE MALACCA

Bloc-porte avec paumelles ou charnières invisibles poussant droit ou poussant gauche -

Remplissage Laqué uni.

Pose fin de chantier. Montage possible sur cloison de 72 à 100 mm. En option, kit extension jusqu'à 295 mm (à recouper sur chantier).

Âme pleine acoustique épaisseur 40 mm (PSE - parements de 5 mm - **26 dB**).

Équipements : finition inox ou noir accordée pour ferrage, serrure, poignées. Poignées au choix parmi 4 modèles.

Dimensions Standard : Hauteur 2040 mm - Largeur 630, 730, 830 ou 930 mm.

Dimensions Sur-mesure : Hauteur et largeur sur-mesure, dimensions selon décors, limites dimensionnelles page 44.

BLOC-PORTE MAMARA - HOYO - MESSINE - ANTIOCHE - MALACCA ÉQUIPÉ DE **PAUMELLES**, SERRURE MAGNÉTIQUE, POIGNÉE INCLUSE, FINITIONS INOX OU NOIR

Type de serrure	Finitions	
	Laqué Blanc	Laqués Couleurs
à clé	747	951
à condamnation	762	966
à cylindre	762	966

BLOC-PORTE MAMARA - HOYO - MESSINE - ANTIOCHE - MALACCA ÉQUIPÉ DE **CHARNIÈRES INVISIBLES**, SERRURE MAGNÉTIQUE, POIGNÉE INCLUSE, FINITIONS INOX OU NOIR

Type de serrure	Finitions	
	Laqué Blanc	Laqués Couleurs
à clé	817	1021
à condamnation	832	1036
à cylindre	832	1036

Forfait sur-mesure*	Finitions	
	Laqué Blanc	Laqués Couleurs

Plus-value

Pour hauteur < 2600 mm**	107	151
Pour hauteur > 2600 mm**	231	276
Pour largeur sur-mesure**	126	180

* Possibilité de choisir une hauteur sur-mesure et une largeur standard ou hauteur standard et largeur sur-mesure ou hauteur et largeur sur-mesure.

** Voir disponibilité des dimensions sur-mesure par finition page 44.

PORTE COULISSANTE

VÉRIFIEZ LES DÉLAIS DE LIVRAISON



MARMARA HOYO MESSINE ANTIOCHE MALACCA

Porte coulissante prête à poser : rainure, mortaise de serrure et fixations suspendues prévues.

Remplissage Laqué uni.

Âme pleine acoustique épaisseur 40 mm (PSE - Parements de 5 mm).

Pour pose en galandage : habillage breveté Sogal® Easyconnect : livré à dimension en largeur, surlongueur de 20 mm en hauteur.

Pour pose en applique : système de rail et roulettes amorties apparents ou système avec bandeau cache rail. (tarif page 118)

Équipements : finition inox ou noir accordée pour serrure, poignées. Poignées au choix parmi 2 modèles.

Dimensions Standard : Hauteur 2040 mm - Largeurs 630, 730, 830 ou 930 mm.

Dimensions Sur-mesure : Hauteur et largeur sur-mesure, dimensions selon décors, limites dimensionnelles page 44.

PORTE COULISSANTE MAMARA - HOYO - MESSINE - ANTIOCHE - MALACCA PRÊTE-À-POSER - KIT POIGNÉE INCLUS

Type de serrure	Finitions	
	Laqué Blanc	Laqués Couleurs
Kit poignée encastrée + tire doigt	514	627
Kit serrure à condamnation (non montée) + poignée encastrée + tire doigt	565	678

Ensemble têtère - gâche disponible pour implantation 2 vantaux

Forfait sur-mesure*	Finitions	
	Laqué Blanc	Laqués Couleurs
Plus-value		
Pour hauteur < 2600 mm**	107	151
Pour hauteur > 2600 mm**	231	276
Pour largeur sur-mesure**	126	180

* Possibilité de choisir une hauteur sur-mesure et une largeur standard ou hauteur standard et largeur sur-mesure ou hauteur et largeur sur-mesure.

** Voir disponibilité des dimensions sur-mesure par finition page 44.

HABILLAGE MDF DÉCORS SOGAL® EASYCONNECT - POUR CHÂSSIS À GALANDAGE

Habillage pour porte standard et sur-mesure*	Finitions	
	Laqué Blanc	Laqués Couleurs
Cadre d'habillage 1 vantail	281	322
Cadre d'habillage 2 vantaux	339	385
Kit de couvre-joint pour faïence murale pour 1 vantail	152	166
Kit de couvre-joint pour faïence murale pour 2 vantaux	167	183

*Habillage livré en surlongueur à recouper

Poignées seules et kit serrure : voir Accessoires page 113.

ECOMAISON



CONFIGURATEUR



SOMMAIRE



Naviguez facilement

PORTE SEULE - À USINER

VÉRIFIEZ LES DÉLAIS DE LIVRAISON



MARMARA HOYO MESSINE ANTIOCHE MALACCA

Porte seule : sans usinage.

Remplissage Laqué uni.

Âme pleine acoustique épaisseur 40 mm (PSE). Parements de 5 mm.

Adapté pour une pose en rénovation d'un bloc-porte ou d'une porte coulissante.

Dimensions Standard : Hauteur 2040 mm - Largeurs 630, 730, 830 ou 930 mm.

Dimensions Sur-mesure : Hauteur et largeur sur-mesure, dimensions selon décors, limites dimensionnelles page 44.

PORTE MAMARA - HOYO - MESSINE - ANTIOCHE - MALACCA SEULE - À USINER

Type de serrure	Finitions	
	Laqué Blanc	Laqués Couleurs
Sans usinage	447	560

Forfait sur-mesure*	Finitions	
	Laqué Blanc	Laqués Couleurs

Plus-value

Pour hauteur < 2600 mm**	107	151
Pour hauteur > 2600 mm**	231	276
Pour largeur sur-mesure**	126	180

* Possibilité de choisir une hauteur sur-mesure et une largeur standard ou hauteur standard et largeur sur-mesure ou hauteur et largeur sur-mesure.

** Voir disponibilité des dimensions sur-mesure par finition page 44

COMPLÉMENTS

Kit extension*	Finitions	
	Laqué Blanc	Laqués Couleurs
KIT EXTENSION de cloison de 101 à 130 mm	98	119
KIT EXTENSION de cloison de 131 à 345 mm	197	238

* les kits extension sont livrés en surlongueur à ajuster en hauteur et largeur

Poignées et serrures seules : voir Accessoires pages 113 à 115.

ECOMAISON



CONFIGURATEUR

SOGAL

SOMMAIRE



Naviguez facilement

VÉRIFIEZ LES DÉLAIS DE LIVRAISON



FORMOSE



BALI



HUDSON

BLOC-PORTE




- **Huisserie extensible** chambranle/contre chambranle, pose fin de chantier
- Talon réhausse d'huisserie : répond aux normes de passage d'air
- **Joint périphérique**, meilleur confort acoustique à la fermeture
- **Serrure magnétique** de série
- **Quincailleries coordonnées** Inox ou Noir

CARACTÉRISTIQUES

- Poussant droit ou gauche
- Chant droit fini
- Épaisseur 40 mm
- Serrure magnétique à clé, paumelles : finitions Inox ou Noir au choix
- Poignées incluses au choix




AXEL




ADAM




HUGO



LIAM



AXEL



ADAM



HUGO




LIAM

OPTIONS

ACCESSOIRES & COMPLÉMENTS



- Autres serrures disponibles : à condamnation ou à cylindre
- Charnières invisibles finitions Inox ou Noir



FINITIONS

VISUALISEZ LES FINITIONS



Laquées



L10 Blanc



L11 Craie



L13 Noir

TARIFS



TECHNIQUES



NOTICES



CERTIFICATS



ECOMAISON



CONFIGURATEUR

SOQAI

SOMMAIRE



Naviguez facilement

PORTE COULISSANTE



- **Porte prête à installer** (rainure, mortaise et fixation suspente prévues)
- Habillages **compatibles avec les galandages Sogal®** et la plupart des galandages du marché
- **Systèmes coulissants en applique** voir page 118



CARACTÉRISTIQUES

- Épaisseur 40 mm
- Kit poignée encastrée au choix + tire-doigt finitions Inox ou Noir



RONDE

CARRÉE



RONDE

CARRÉE

OPTIONS

- Serrures disponibles : Kit serrure à condamnation (avec poignée encastrée inox ou noire, ronde ou carrée)
- Habillage galandage 1 ou 2 vantaux

PRODUITS ASSOCIÉS

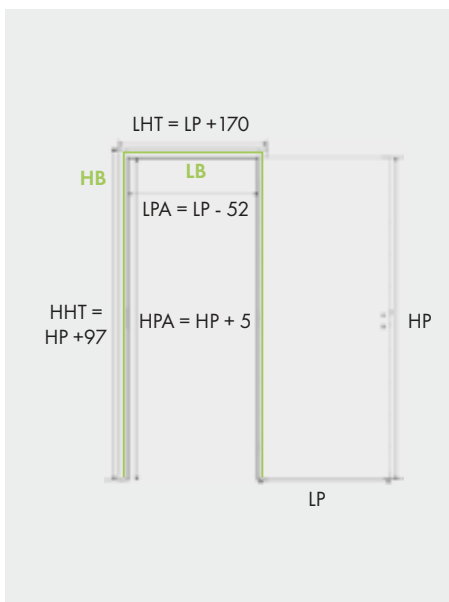


BLOC-PORTE ISOTHERME
modèle Bering
voir page 109



PORTE SEULE À USINER
modèles Formose
- Bali - Hudson
tarif page 92

RÉSERVATIONS BLOC-PORTE



- Montage possible sur cloison de 72 à 100 mm
- Possibilité de kits extension pour mur de :
 - 101 à 130 mm
 - 131 à 345 mm

	Réserve									
	Sur-mesure	LP	LP-54	LP+170	Réserve			Hauteur de Baie HB	Hauteur de porte HP	Hauteur de Passage HPA
Largeur de Baie LB					Largeur de Baie LB	fixation par vis	fixation par mousse			
Standard	630	576	800	697 -0/+3	710	2092	2040	2045	2137	
	730	676	900	797 -0/+3	810					
	830	776	1000	897 -0/+3	910					
	930	876	1100	997 -0/+3	1010					

TARIFS



TECHNIQUES



NOTICES



CERTIFICATS



ECOMAISON



CONFIGURATEUR

SOGAL

SOMMAIRE



Naviguez facilement

CHIFFRAGE RAPIDE POIGNÉES INCLUSES

Dimensions : Hauteur 2040 mm - Largeur 630, 730, 830 ou 930 mm.

Choix du modèle de poignées et des finitions, Noir ou Inox, pages 113 à 115.

VÉRIFIEZ LES DÉLAIS
DE LIVRAISON



FORMOSE



BALI



HUDSON



L10 Blanc

FINITION LAQUÉE BLANC

Bloc-porte : serrure magnétique à clé, paumelles, poignées incluses **828€HT**

Porte coulissante : porte seule avec kit poignée encastrée **597€HT**

Bloc-porte isotherme Bering : serrure 3 points à cylindre, paumelles, poignées incluses **1164€HT**



L11 Craie



L13 Noir

FINITIONS LAQUÉES - COULEURS

Bloc-porte : serrure magnétique à clé, paumelles, poignées incluses **1031€HT**

Porte coulissante : porte seule avec kit poignée encastrée **709€HT**

Bloc-porte isotherme Bering : serrure 3 points à cylindre, paumelles, poignées incluses **1732€HT**

ECOMAISON



CONFIGURATEUR



SOMMAIRE



Naviguez
facilement

BLOC-PORTE

VÉRIFIEZ LES DÉLAIS DE LIVRAISON



FORMOSE



BALI



HUDSON

Bloc-porte avec paumelles ou charnières invisibles poussant droit ou poussant gauche - Remplissage Laqué uni.

Pose fin de chantier. Montage possible sur cloison de 72 à 100 mm. En option, kit extension jusqu'à 295 mm (à recouper sur chantier).

Porte à cadre, MDF. Parements de 5 mm.

Équipements : finition inox ou noir accordée pour ferrage, serrure, poignées. Poignées au choix parmi 4 modèles.

Dimensions Standard : Hauteur 2040 mm - Largeur 630, 730, 830 ou 930 mm.

Dimensions Sur-mesure : Hauteur et largeur sur-mesure, dimensions selon décors, limites dimensionnelles page 44.

BLOC-PORTE FORMOSE - BALI - HUDSON ÉQUIPÉ DE **PAUMELLES**, SERRURE MAGNÉTIQUE, POIGNÉE INCLUSE, FINITIONS INOX OU NOIR

Type de serrure	Finitions	
	Laqué Blanc	Laqués Couleurs
à clé	828	1031
à condamnation	843	1046
à cylindre	843	1046

BLOC-PORTE FORMOSE - BALI - HUDSON ÉQUIPÉ DE **CHARNIÈRES INVISIBLES**, SERRURE MAGNÉTIQUE, POIGNÉE INCLUSE, FINITIONS INOX OU NOIR

Type de serrure	Finitions	
	Laqué Blanc	Laqués Couleurs
à clé	898	1101
à condamnation	913	1116
à cylindre	913	1116

Forfait sur-mesure*	Finitions	
	Laqué Blanc	Laqués Couleurs

Plus-value

Pour hauteur < 2600 mm**	107	151
Pour hauteur > 2600 mm**	231	276
Pour largeur sur-mesure**	126	180

* Possibilité de choisir une hauteur sur-mesure et une largeur standard ou hauteur standard et largeur sur-mesure ou hauteur et largeur sur-mesure.

** Voir disponibilité des dimensions sur-mesure par finition page 44.

ECOMAISON



CONFIGURATEUR



SOMMAIRE



Naviguez facilement

PORTE COULISSANTE

VÉRIFIEZ LES DÉLAIS DE LIVRAISON



FORMOSE



BALI



HUDSON

Porte coulissante prête à poser : rainure, mortaise de serrure et fixations suspendues prévues.

Remplissage Laqué uni.

Porte à cadre, MDF. Parements de 5 mm.

Pour pose en galandage : habillage breveté Sogal® Easyconnect : livré à dimension en largeur, surlongeur de 20 mm en hauteur.

Pour pose en applique : système de rail et roulettes amorties apparents ou système avec bandeau cache rail. (tarif page 118)

Équipements : finition inox ou noir accordée pour serrure, poignées. Poignées au choix parmi 2 modèles.

Dimensions Standard : Hauteur 2040 mm - Largeurs 630, 730, 830 ou 930 mm.

Dimensions Sur-mesure : Hauteur et largeur sur-mesure, dimensions selon décors, limites dimensionnelles page 44.

PORTE COULISSANTE FORMOSE - BALI - HUDSON PRÊTE-À-POSER - KIT POIGNÉE INCLUS

Type de serrure	Finitions	
	Laqué Blanc	Laqués Couleurs
Kit poignée encastrée + tire doigt	597	709
Kit serrure à condamnation (non montée) + poignée encastrée + tire doigt	648	760

Ensemble têtère - gâche disponible pour implantation 2 vantaux

Forfait sur-mesure*	Finitions	
	Laqué Blanc	Laqués Couleurs
Plus-value		
Pour hauteur < 2600 mm**	107	151
Pour hauteur > 2600 mm**	231	276
Pour largeur sur-mesure**	126	180

* Possibilité de choisir une hauteur sur-mesure et une largeur standard ou hauteur standard et largeur sur-mesure ou hauteur et largeur sur-mesure.

** Voir disponibilité des dimensions sur-mesure par finition page 44

HABILLAGE MDF DÉCORS SOGAL® EASYCONNECT - POUR CHÂSSIS À GALANDAGE

Habillage pour porte standard et sur-mesure*	Finitions	
	Laqué Blanc	Laqués Couleurs
Cadre d'habillage 1 vantail	281	322
Cadre d'habillage 2 vantaux	339	385
Kit de couvre-joint pour faïence murale pour 1 vantail	152	166
Kit de couvre-joint pour faïence murale pour 2 vantaux	167	183

*Habillage livré en surlongueur à recouper

Poignées seules et kit serrure : voir Accessoires page 113.

ECOMAISON



CONFIGURATEUR

SOGAL ID

SOMMAIRE



Naviguez facilement

PORTE SEULE - À USINER

VÉRIFIEZ LES DÉLAIS DE LIVRAISON



FORMOSE



BALI



HUDSON

Porte seule : sans usinage.

Remplissage Laqué uni.

Porte à cadre, MDF. Parements de 5 mm.

Adapté pour une pose en rénovation d'un bloc-porte ou d'une porte coulissante.

Dimensions Standard : Hauteur 2040 mm - Largeurs 630, 730, 830 ou 930 mm.

Dimensions Sur-mesure : Hauteur et largeur sur-mesure, dimensions selon décors, limites dimensionnelles page 44.

PORTE FORMOSE - BALI - HUDSON SEULE - À USINER

Type de serrure	Finitions	
	Laqué Blanc	Laqués Couleurs
Sans usinage	530	642

Forfait sur-mesure*	Finitions	
	Laqué Blanc	Laqués Couleurs

Plus-value

Pour hauteur < 2600 mm**	107	151
Pour hauteur > 2600 mm**	231	276
Pour largeur sur-mesure**	126	180

* Possibilité de choisir une hauteur sur-mesure et une largeur standard ou hauteur standard et largeur sur-mesure ou hauteur et largeur sur-mesure.

** Voir disponibilité des dimensions sur-mesure par finition page 44.

COMPLÉMENTS

Kit extension*	Finitions	
	Laqué Blanc	Laqués Couleurs
KIT EXTENSION de cloison de 101 à 130 mm	98	119
KIT EXTENSION de cloison de 131 à 345 mm	197	238

* les kits extension sont livrés en surlongueur à ajuster en hauteur et largeur

ECOMAISON



CONFIGURATEUR



SOMMAIRE



Naviguez facilement

FORMOSE V - HUDSON V

VÉRIFIEZ LES DÉLAIS DE LIVRAISON



FORMOSE V



HUDSON V


BLOC-PORTE



- **Huisserie extensible** chambranle/contre chambranle, pose fin de chantier
- Talon réhausse d'huisserie : répond aux normes de passage d'air
- **Joint périphérique**, meilleur confort acoustique à la fermeture
- **Serrure magnétique** de série
- **Quincailleries coordonnées** Inox ou Noir

CARACTÉRISTIQUES

- Poussant droit ou gauche
- Chant droit fini
- Épaisseur 40 mm
- Serrure magnétique à clé, paumelles : finitions Inox ou Noir au choix
- Poignées incluses au choix



AXEL

ADAM

HUGO

LIAM



AXEL

ADAM

HUGO

LIAM

FINITIONS

VISUALISEZ LES FINITIONS



Laquées



L10 Blanc



L11 Craie




L13 Noir

VITRAGES

6 mm sécurisé



Verre dépoli



Verre clair

OPTIONS

ACCESSOIRES & COMPLÉMENTS



- Autres serrures disponibles : à condamnation ou à cylindre
- Charnières invisibles finitions Inox ou Noir



BLOCS-PORTE

TARIFS



TECHNIQUES



NOTICES



CERTIFICATS



ECOMAISON



CONFIGURATEUR

SOGAL ID

SOMMAIRE



Naviguez facilement

PORTE COULISSANTE



PRODUIT

- **Porte prête à installer** (rainure, mortaise et fixation suspendue prévues)
- Habillages **compatibles avec les galandages Sogal®** et la plupart des galandages du marché
- **Systèmes coulissants en applique** voir page 118



CARACTÉRISTIQUES

- Épaisseur 40 mm
- Kit poignée encastrée au choix + tire-doigt finitions Inox ou Noir



RONDE

CARRÉE



RONDE

CARRÉE

OPTIONS

- Serrures disponibles : Kit serrure à condamnation (avec poignée encastrée inox ou noire, ronde ou carrée)
- Habillage galandage 1 ou 2 vantaux

PRODUITS ASSOCIÉS

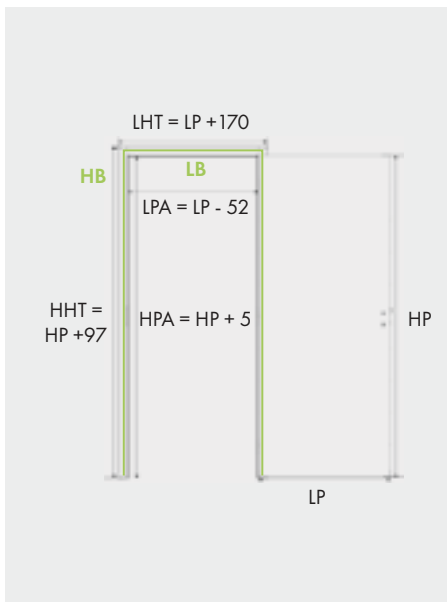


BLOC-PORTE ISOTHERME
modèle Bering
voir page 109



PORTE SEULE À USINER
modèles
Formose V - Hudson V
tarif page 98

RÉSERVATIONS BLOC-PORTE



- Montage possible sur cloison de 72 à 100 mm
- Possibilité de kits extension pour mur de :
 - 101 à 130 mm
 - 131 à 345 mm

	Réserve									
	Sur-mesure	LP	LP-54	LP+170	Fixation par vis	Fixation par mousse	fixation par mousse et par vis	Hauteur de Baie HB	Hauteur de porte HP	Hauteur de Passage HPA
Largeur de Baie LB					Largeur de Baie LB					
Standard	630	576	800	697 -0/+3	710	2092	2040	2045	2137	
	730	676	900	797 -0/+3	810					
	830	776	1000	897 -0/+3	910					
	930	876	1100	997 -0/+3	1010					

PORTES COULISSANTES

TARIFS



TECHNIQUES



NOTICES



CERTIFICATS



ECOMAISON



CONFIGURATEUR

SOGAL ID

SOMMAIRE



Naviguez facilement

FORMOSE V - HUDSON V

Tarif 03/2025 en € HT

CHIFFRAGE RAPIDE POIGNÉES INCLUSES

Dimensions : Hauteur 2040 mm - Largeur 630, 730, 830 ou 930 mm.

Choix du modèle de poignées et des finitions, Noir ou Inox, pages 113 à 115.

VÉRIFIEZ LES DÉLAIS
DE LIVRAISON



FORMOSE V



HUDSON V



L10 Blanc



L11 Craie



L13 Noir

FINITION LAQUÉE BLANC

Bloc-porte : serrure magnétique à clé, paumelles, poignées incluses **1031 €HT**

Porte coulissante : porte seule avec kit poignée encastrée **801 €HT**

Bloc-porte isotherme Bering : serrure 3 points à cylindre, paumelles, poignées incluses **1164 €HT**

FINITIONS LAQUÉES - COULEURS

Bloc-porte : serrure magnétique à clé, paumelles, poignées incluses **1235 €HT**

Porte coulissante : porte seule avec kit poignée encastrée **912 €HT**

Bloc-porte isotherme Bering : serrure 3 points à cylindre, paumelles, poignées incluses **1732 €HT**

PORTES INTÉRIEURES

ECOMAISON



CONFIGURATEUR

SOGAL

SOMMAIRE



Naviguez
facilement



FORMOSE V



HUDSON V

Bloc-porte avec paumelles ou charnières invisibles poussant droit ou poussant gauche.

Remplissage Laqué uni et vitrage au choix (sans plus value) : verre dépoli mat 6 mm sécurisé ou verre clair 6 mm sécurisé.

Pose fin de chantier. Montage possible sur cloison de 72 à 100 mm. En option, kit extension jusqu'à 295 mm (à recouper sur chantier).

Porte à cadre, MDF. Parements de 5 mm

Équipements : finition inox ou noir accordée pour ferrage, serrure, poignées. Poignées au choix parmi 4 modèles.

Dimensions Standard : Hauteur 2040 mm - Largeur 630, 730, 830 ou 930 mm.

Dimensions Sur-mesure : Hauteur et largeur sur-mesure, dimensions selon décors, limites dimensionnelles page 44.

BLOC-PORTE FORMOSE V OU HUDSON V ÉQUIPÉ DE PAUMELLES, SERRURE MAGNÉTIQUE, POIGNÉE INCLUSE, FINITIONS INOX OU NOIR

Type de serrure	Finitions	
	Laqué Blanc	Laqués Couleurs
à clé	1031	1235
à condamnation	1046	1250
à cylindre	1046	1250

BLOC-PORTE FORMOSE V OU HUDSON V ÉQUIPÉ DE CHARNIÈRES INVISIBLES, SERRURE MAGNÉTIQUE, POIGNÉE INCLUSE, FINITIONS INOX OU NOIR

Type de serrure	Finitions	
	Laqué Blanc	Laqués Couleurs
à clé	1101	1305
à condamnation	1116	1320
à cylindre	1116	1320

Forfait sur-mesure*	Finitions	
	Laqué Blanc	Laqués Couleurs

Plus-value


Pour hauteur < 2600 mm**	107	151
Pour hauteur > 2600 mm**	231	276
Pour largeur sur-mesure**	126	180

* Possibilité de choisir une hauteur sur-mesure et une largeur standard ou hauteur standard et largeur sur-mesure ou hauteur et largeur sur-mesure.


** Voir disponibilité des dimensions sur-mesure par finition page 434

REMARQUE MODÈLE

Les modèles de portes intérieures avec vitrage, ont une face recto et une face verso esthétiquement différentes.



Face avant
Vitrage dépoli
aspect lisse
sans parclose



Face arrière
Vitrage dépoli
aspect grainé
avec parclose

Le sens d'ouverture est à déterminer à la commande.

Blocs-portes



PORTE COULISSANTE

VÉRIFIEZ LES DÉLAIS DE LIVRAISON



FORMOSE V



HUDSON V

Porte coulissante prête à poser : rainure, mortaise de serrure et fixations suspendues prévues.

Remplissage : Laqué uni et vitrage au choix (sans plus value) : verre dépoli mat 6 mm sécurisé ou verre clair 6 mm sécurisé.

Porte à cadre, MDF. Parements de 5 mm.

Pour pose en galandage : habillage breveté Sogal® Easyconnect : livré à dimension en largeur, surlongueur de 20 mm en hauteur.

Pour pose en applique : système de rail et roulettes amorties apparents ou système avec bandeau cache rail. (tarif page 118)

Équipements : finition inox ou noir accordée pour serrure, poignées. Poignées au choix parmi 2 modèles.

Dimensions Standard : Hauteur 2040 mm - Largeurs 630, 730, 830 ou 930 mm.

Dimensions Sur-mesure : Hauteur et largeur sur-mesure, dimensions selon décors, limites dimensionnelles page 44.

PORTE COULISSANTE FORMOSE V OU HUDSON V PRÊTE-À-POSER - KIT POIGNÉE INCLUS

Type de serrure	Finitions	
	Laqué Blanc	Laqués Couleurs
Kit poignée encastrée + tire doigt	801	912
Kit serrure à condamnation (non montée) + poignée encastrée + tire doigt	852	963

Ensemble têtère - gâche disponible pour implantation 2 vantaux

Forfait sur-mesure*	Finitions	
	Laqué Blanc	Laqués Couleurs
Plus-value		
Pour hauteur < 2600 mm**	107	151
Pour hauteur > 2600 mm**	231	276
Pour largeur sur-mesure**	126	180

* Possibilité de choisir une hauteur sur-mesure et une largeur standard ou hauteur standard et largeur sur-mesure ou hauteur et largeur sur-mesure.

** Voir disponibilité des dimensions sur-mesure par finition page 44.


HABILLAGE MDF DÉCORS SOGAL® EASYCONNECT - POUR CHÂSSIS À GALANDAGE

Habillage pour porte standard et sur-mesure*	Finitions	
	Laqué Blanc	Laqués Couleurs
Cadre d'habillage 1 vantail	281	322
Cadre d'habillage 2 vantaux	339	385
Kit de couvre-joint pour faïence murale pour 1 vantail	152	166
Kit de couvre-joint pour faïence murale pour 2 vantaux	167	183


*Habillage livré en surlongueur à recouper

REMARQUE MODÈLE

Les modèles de portes intérieures avec vitrage, ont une face recto et une face verso esthétiquement différentes.



Face avant
Vitrage dépoli
aspect lisse
sans parclose



Face arrière
Vitrage dépoli
aspect grainé
avec parclose

Le sens d'ouverture est à déterminer à la commande.

Portes coulissantes



ECOMAISON



CONFIGURATEUR



SOMMAIRE



Naviguez facilement

PORTE SEULE - À USINER

VÉRIFIEZ LES DÉLAIS DE LIVRAISON



FORMOSE V



HUDSON V

Porte seule : sans usinage.

Remplissage Laqué uni et vitrage au choix (sans plus value) : verre dépoli mat 6 mm sécurisé ou verre clair 6 mm sécurisé.

Porte à cadre, MDF. Parements de 5 mm.

Adapté pour une pose en rénovation d'un bloc-porte ou d'une porte coulissante.

Dimensions Standard : Hauteur 2040 mm - Largeurs 630, 730, 830 ou 930 mm.

Dimensions Sur-mesure : Hauteur et largeur sur-mesure, dimensions selon décors, limites dimensionnelles page 44.

PORTE FORMOSE V OU HUDSON V SEULE - À USINER

Type de serrure	Finitions	
	Laqué Blanc	Laqués Couleurs
Sans usinage	734	845

Forfait sur-mesure*	Finitions	
	Laqué Blanc	Laqués Couleurs

Plus-value

Pour hauteur < 2600 mm**	107	151
Pour hauteur > 2600 mm**	231	276
Pour largeur sur-mesure**	126	180

* Possibilité de choisir une hauteur sur-mesure et une largeur standard ou hauteur standard et largeur sur-mesure ou hauteur et largeur sur-mesure.

** Voir disponibilité des dimensions sur-mesure par finition page 44.

COMPLÉMENTS

Kit extension*	Finitions	
	Laqué Blanc	Laqués Couleurs
KIT EXTENSION de cloison de 101 à 130 mm	98	119
KIT EXTENSION de cloison de 131 à 345 mm	197	238

* les kits extension sont livrés en surlongueur à ajuster en hauteur et largeur

ECOMAISON



CONFIGURATEUR



SOMMAIRE



Naviguez facilement

BALI V6 - FORMOSE V8

VÉRIFIEZ LES DÉLAIS DE LIVRAISON



BALI V6



FORMOSE V8

BLOC-PORTE



- **Huisserie extensible** chambranle/contre chambranle, pose fin de chantier
- Talon réhausse d'huisserie : répond aux normes de passage d'air
- **Joint périphérique**, meilleur confort acoustique à la fermeture
- **Serrure magnétique** de série
- **Quincailleries coordonnées** Inox ou Noir

CARACTÉRISTIQUES

- Poussant droit ou gauche
- Chant droit fini
- Épaisseur 40 mm
- Serrure magnétique à clé, paumelles : finitions Inox ou Noir au choix
- Poignées incluses au choix



AXEL

ADAM

HUGO

LIAM



AXEL

ADAM

HUGO

LIAM

FINITIONS

VISUALISEZ LES FINITIONS



Laquées



L10 Blanc




L11 Craie




L13 Noir

VITRAGES

6 mm sécurisé



Verre dépoli



Verre clair

OPTIONS

ACCESSOIRES & COMPLÉMENTS



- Autres serrures disponibles : à condamnation ou à cylindre
- Charnières invisibles finitions Inox ou Noir



BLOCS-PORTE

TARIFS



TECHNIQUES



NOTICES



CERTIFICATS



ECOMAISON



CONFIGURATEUR

SOGAL ID

SOMMAIRE



Naviguez facilement

PORTE COULISSANTE



PRODUIT

- **Porte prête à installer** (rainure, mortaise et fixation suspente prévues)
- Habillages **compatibles avec les galandages Sogal®** et la plupart des galandages du marché
- **Systèmes coulissants en applique** voir page 118



CARACTÉRISTIQUES

- Épaisseur 40 mm
- Kit poignée encastrée au choix + tire-doigt finitions Inox ou Noir



RONDE

CARRÉE



RONDE

CARRÉE

OPTIONS

- Serrures disponibles : Kit serrure à condamnation (avec poignée encastrée inox ou noire, ronde ou carrée)
- Habillage galandage 1 ou 2 vantaux

PRODUITS ASSOCIÉS

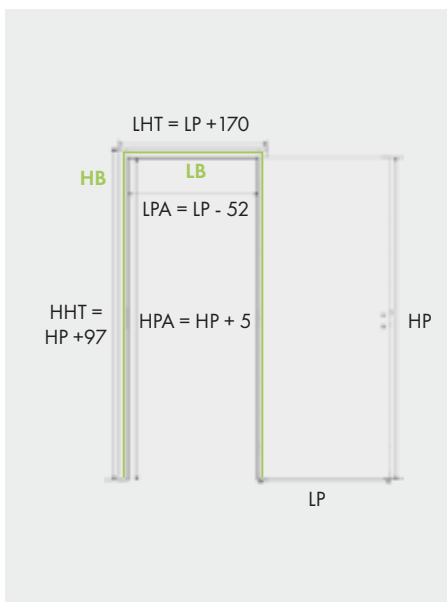


BLOC-PORTE ISOTHERME
modèle Bering
voir page 109



PORTE SEULE À USINER
modèles Bali V6 -
Formose V8
tarif page 104

RÉSERVATIONS BLOC-PORTE



- Montage possible sur cloison de 72 à 100 mm
- Possibilité de kits extension pour mur de :
 - 101 à 130 mm
 - 131 à 345 mm

	Réservation								
	Largeur de Porte LP	Largeur de Passage LPA	Largeur Hors-Tout LHT	Largeur de Baie LB	Largeur de Baie LB	Hauteur de Baie HB	Hauteur de porte HP	Hauteur de Passage HPA	Hauteur Hors-Tout HHT
Sur-mesure	LP	LP-54	LP+170	LP+80	LP+80	HP+52	HP	HP+5	HP+97
Standard	630	576	800	697 -0/+3	710	2092	2040	2045	2137
	730	676	900	797 -0/+3	810				
	830	776	1000	897 -0/+3	910				
	930	876	1100	997 -0/+3	1010				

PORTES COULISSANTES

TARIFS



TECHNIQUES



NOTICES



CERTIFICATS



ECOMAISON



CONFIGURATEUR

SOGAL ID

SOMMAIRE



Naviguez facilement

BALI V6 - FORMOSE V8

Tarif 03/2025 en € HT

CHIFFRAGE RAPIDE POIGNÉES INCLUSES


Dimensions : Hauteur 2040 mm - Largeur 630, 730, 830 ou 930 mm.

Choix du modèle de poignées et des finitions, Noir ou Inox, pages 113 à 115.

VÉRIFIEZ LES DÉLAIS
DE LIVRAISON



BALI V6



FORMOSE V8



L10 Blanc



L11 Craie



L13 Noir

FINITION LAQUÉE BLANC

Bloc-porte : serrure magnétique à clé, paumelles, poignées incluses **1086€HT**

Porte coulissante : porte seule avec kit poignée encastrée **856€HT**

Bloc-porte isotherme Bering : serrure 3 points à cylindre, paumelles, poignées incluses **1164€HT**

FINITIONS LAQUÉES - COULEURS

Bloc-porte : serrure magnétique à clé, paumelles, poignées incluses **1290€HT**

Porte coulissante : porte seule avec kit poignée encastrée **966€HT**

Bloc-porte isotherme Bering : serrure 3 points à cylindre, paumelles, poignées incluses **1732€HT**

PORTES INTÉRIEURES

ECOMAISON



CONFIGURATEUR

SOGAL


SOMMAIRE



Naviguez
facilement



BALI V6



FORMOSE V8

Bloc-porte avec paumelles ou charnières invisibles poussant droit ou poussant gauche.

Remplissage Laqué uni et vitrage au choix (sans plus value) : verre dépoli mat 6 mm sécurisé ou verre clair 6 mm sécurisé.

Pose fin de chantier. Montage possible sur cloison de 72 à 100 mm. En option, kit extension jusqu'à 295 mm (à recouper sur chantier).

Porte à cadre, MDF. Parements de 5 mm.

Équipements : finition inox ou noir accordée pour ferrage, serrure, poignées. Poignées au choix parmi 4 modèles.

Dimensions Standard : Hauteur 2040 mm - Largeur 630, 730, 830 ou 930 mm.

Dimensions Sur-mesure : Hauteur et largeur sur-mesure, dimensions selon décors, limites dimensionnelles page 44.

BLOC-PORTE BALI V6 OU FORMOSE V8 ÉQUIPÉ DE **PAUMELLES**, SERRURE MAGNÉTIQUE, POIGNÉE INCLUSE, FINITIONS INOX OU NOIR

Type de serrure	Finitions	
	Laqué Blanc	Laqués Couleurs
à clé	1086	1290
à condamnation	1101	1305
à cylindre	1101	1305

BLOC-PORTE BALI V6 OU FORMOSE V8 ÉQUIPÉ DE **CHARNIÈRES INVISIBLES**, SERRURE MAGNÉTIQUE, POIGNÉE INCLUSE, FINITIONS INOX OU NOIR

Type de serrure	Finitions	
	Laqué Blanc	Laqués Couleurs
à clé	1156	1360
à condamnation	1171	1375
à cylindre	1171	1375

Forfait sur-mesure*	Finitions	
	Laqué Blanc	Laqués Couleurs

Plus-value


Pour hauteur < 2600 mm**	107	151
Pour hauteur > 2600 mm**	231	276
Pour largeur sur-mesure**	126	180

* Possibilité de choisir une hauteur sur-mesure et une largeur standard ou hauteur standard et largeur sur-mesure ou hauteur et largeur sur-mesure.


** Voir disponibilité des dimensions sur-mesure par finition page 44.

REMARQUE MODÈLE

Les modèles de portes intérieures avec vitrage, ont une face recto et une face verso esthétiquement différentes.



Face avant
Vitrage dépoli
aspect lisse
sans parclose



Face arrière
Vitrage dépoli
aspect grainé
avec parclose

Le sens d'ouverture est à déterminer à la commande.

Blocs-portes



ECOMAISON



CONFIGURATEUR



SOMMAIRE



Naviguez facilement

PORTE COULISSANTE


VÉRIFIEZ LES DÉLAIS DE LIVRAISON



PORTES COULISSANTES



BALI V6



FORMOSE V8

Porte coulissante prête à poser : rainure, mortaise de serrure et fixations suspendues prévues.

Remplissage : Laqué uni et vitrage au choix (sans plus value) : verre dépoli mat 6 mm sécurisé ou verre clair 6 mm sécurisé.

Porte à cadre, MDF. Parements de 5 mm.

Pour pose en galandage : habillage breveté Sogal® Easyconnect : livré à dimension en largeur, surlongeur de 20 mm en hauteur.

Pour pose en applique : système de rail et roulettes amorties apparents ou système avec bandeau cache rail. (tarif page 118)

Équipements : finition inox ou noir accordée pour serrure, poignées. Poignées au choix parmi 2 modèles.

Dimensions Standard : Hauteur 2040 mm - Largeurs 630, 730, 830 ou 930 mm.

Dimensions Sur-mesure : Hauteur et largeur sur-mesure, dimensions selon décors, limites dimensionnelles page 44.

PORTE COULISSANTE BALI V6 OU FORMOSE V8 PRÊTE-À-POSER - KIT POIGNÉE INCLUS

Type de serrure	Finitions	
	Laqué Blanc	Laqués Couleurs
Kit poignée encastrée + tire doigt	856	966
Kit serrure à condamnation (non montée) + poignée encastrée + tire doigt	907	1017

Ensemble têtère - gâche disponible pour implantation 2 vantaux

Forfait sur-mesure*	Finitions	
	Laqué Blanc	Laqués Couleurs
Plus-value		
Pour hauteur < 2600 mm**	107	151
Pour hauteur > 2600 mm**	231	276
Pour largeur sur-mesure**	126	180

* Possibilité de choisir une hauteur sur-mesure et une largeur standard ou hauteur standard et largeur sur-mesure ou hauteur et largeur sur-mesure.

** Voir disponibilité des dimensions sur-mesure par finition page 44.

HABILLAGE MDF DÉCORS SOGAL® EASYCONNECT - POUR CHÂSSIS À GALANDAGE

Habillage pour porte standard et sur-mesure*	Finitions	
	Laqué Blanc	Laqués Couleurs
Cadre d'habillage 1 vantail	281	322
Cadre d'habillage 2 vantaux	339	385
Kit de couvre-joint pour faïence murale pour 1 vantail	152	166
Kit de couvre-joint pour faïence murale pour 2 vantaux	167	183


*Habillage livré en surlongueur à recouper

REMARQUE MODÈLE

Les modèles de portes intérieures avec vitrage, ont une face recto et une face verso esthétiquement différentes.



Face avant
Vitrage dépoli
aspect lisse
sans parclose



Face arrière
Vitrage dépoli
aspect grainé
avec parclose

Le sens d'ouverture est à déterminer à la commande.

Portes coulissantes



ECOMAISON



CONFIGURATEUR



SOMMAIRE




Naviguez facilement

PORTE SEULE - À USINER

VÉRIFIEZ LES DÉLAIS DE LIVRAISON



BALI V6



FORMOSE V8

Porte seule : sans usinage.

Remplissage Laqué uni et vitrage au choix (sans plus value) : verre dépoli mat 6 mm sécurisé ou verre clair 6 mm sécurisé.

Porte à cadre, MDF. Parements de 5 mm.

Adapté pour une pose en rénovation d'un bloc-porte ou d'une porte coulissante.

Dimensions Standard : Hauteur 2040 mm - Largeurs 630, 730, 830 ou 930 mm.

Dimensions Sur-mesure : Hauteur et largeur sur-mesure, dimensions selon décors, limites dimensionnelles page 44

PORTE BALI V6 OU FORMOSE V8 SEULE - À USINER

Type de serrure	Finitions	
	Laqué Blanc	Laqués Couleurs
Sans usinage	789	899

Forfait sur-mesure*	Finitions	
	Laqué Blanc	Laqués Couleurs

Plus-value


Pour hauteur < 2600 mm**	107	151
Pour hauteur > 2600 mm**	231	276
Pour largeur sur-mesure**	126	180

* Possibilité de choisir une hauteur sur-mesure et une largeur standard ou hauteur standard et largeur sur-mesure ou hauteur et largeur sur-mesure.

** Voir disponibilité des dimensions sur-mesure par finition page 44


REMARQUE MODÈLE

Les modèles de portes intérieures avec vitrage, ont une face recto et une face verso esthétiquement différentes.



Face avant

Vitrage dépoli
aspect lisse
sans parclose



Face arrière

Vitrage dépoli
aspect grainé
avec parclose

COMPLÉMENTS

Kit extension*	Finitions	
	Laqué Blanc	Laqués Couleurs
KIT EXTENSION de cloison de 101 à 130 mm	98	119
KIT EXTENSION de cloison de 131 à 345 mm	197	238

* les kits extension sont livrés en surlongueur à ajuster en hauteur et largeur



MAGELLAN V


BLOC-PORTE



- **Huisserie extensible** chambranle/contre chambranle, pose fin de chantier
- Talon réhausse d'huisserie : répond aux normes de passage d'air
- **Joint périphérique**, meilleur confort acoustique à la fermeture
- **Serrure magnétique** de série
- **Quincailleries coordonnées** Inox ou Noir

CARACTÉRISTIQUES

- Poussant droit ou gauche Réversible avec charnières invisibles
- Chant droit fini
- Épaisseur 40 mm
- Serrure magnétique à clé, paumelles : finitions Inox ou Noir au choix
- Poignées incluses au choix



RÉSERVATIONS

- Montage possible sur cloison de 72 à 100 mm
- Possibilité de kits extension pour mur de :
 - 101 à 130 mm
 - 131 à 345 mm

OPTIONS

ACCESSOIRES & COMPLÉMENTS



- Autres serrures disponibles : à condamnation ou à cylindre
- Charnières invisibles finitions Inox ou Noir



FINITIONS

VISUALISEZ LES FINITIONS



Laquées



L10 Blanc



L11 Craie




L13 Noir

VITRAGES

6 mm sécurisé



Verre dépoli



Verre clair

	Sur-mesure	Largeur de Porte LP	Largeur de Passage LPA	Largeur Hors-Tout LHT	Réservation			Hauteur de porte HP	Hauteur de Passage HPA	Hauteur Hors-Tout HHT
					Largeur de Baie LB	Largeur de Baie LB	Hauteur de Baie HB			
		LP	LP-54	LP+170	LP+80	LP+80	HP+52	HP	HP+5	HP+97
Standard		630	576	800	697 -0/+3	710	2092	2040	2045	2137
		730	676	900	797 -0/+3	810				
		830	776	1000	897 -0/+3	910				
		930	876	1100	997 -0/+3	1010				

TARIFS



TECHNIQUES



NOTICES



CERTIFICATS



ECOMAISON



CONFIGURATEUR

SOGAL ID

SOMMAIRE



Naviguez facilement

CHIFFRAGE RAPIDE POIGNÉES INCLUSES

Dimensions : Hauteur 2040 mm - Largeur 630, 730, 830 ou 930 mm.

Choix du modèle de poignées et des finitions, Noir ou Inox, pages 113 à 115.

VÉRIFIEZ LES DÉLAIS
DE LIVRAISON



MAGELLAN V




L10 Blanc

FINITION LAQUÉE BLANC

Bloc-porte : serrure magnétique à clé, paumelles, poignées incluses **925€HT**

Bloc-porte isotherme Bering : serrure 3 points à cylindre, paumelles, poignées incluses **1164€HT**



L11 Craie



L13 Noir

FINITIONS LAQUÉES - COULEURS

Bloc-porte : serrure magnétique à clé, paumelles, poignées incluses **1127€HT**

Bloc-porte isotherme Bering : serrure 3 points à cylindre, paumelles, poignées incluses **1732€HT**

ECOMAISON



CONFIGURATEUR



SOMMAIRE



Naviguez
facilement



MAGELLAN V

Bloc-porte avec paumelles ou charnières invisibles poussant droit ou poussant gauche.

Remplissage Laqué uni et vitrage au choix (sans plus value) : verre dépoli mat 6 mm sécurisé ou verre clair 6 mm sécurisé.

Dimension vitrage fixe (standard et sur-mesure).

Pose fin de chantier. Montage possible sur cloison de 72 à 100 mm. En option, kit extension jusqu'à 295 mm (à recouper sur chantier).

Porte à cadre, MDF. Parements de 5 mm.

Équipements : finition inox ou noir accordée pour ferrage, serrure, poignées. Poignées au choix parmi 4 modèles.

Dimensions Standard : Hauteur 2040 mm - Largeur 630, 730, 830 ou 930 mm.

Dimensions Sur-mesure : Hauteur et largeur sur-mesure, dimensions selon décors, limites dimensionnelles page 44.

BLOC-PORTE MAGELLAN V ÉQUIPÉ DE PAUMELLES, SERRURE MAGNÉTIQUE, POIGNÉE INCLUSE, FINITIONS INOX OU NOIR

Type de serrure	Finitions	
	Laqué Blanc	Laqués Couleurs
à clé	925	1127
à condamnation	940	1142
à cylindre	940	1142

BLOC-PORTE MAGELLAN V ÉQUIPÉ DE CHARNIÈRES INVISIBLES, SERRURE MAGNÉTIQUE, POIGNÉE INCLUSE, FINITIONS INOX OU NOIR

Type de serrure	Finitions	
	Laqué Blanc	Laqués Couleurs
à clé	995	1197
à condamnation	1010	1212
à cylindre	1010	1212

Forfait sur-mesure*	Finitions	
	Laqué Blanc	Laqués Couleurs
Plus-value		

Pour hauteur < 2600 mm**	107	151
Pour hauteur > 2600 mm**	231	276
Pour largeur sur-mesure**	126	180

* Possibilité de choisir une hauteur sur-mesure et une largeur standard ou hauteur standard et largeur sur-mesure ou hauteur et largeur sur-mesure.

** Voir disponibilité des dimensions sur-mesure par finition page 44

Kit extension*	Finitions	
	Laqué Blanc	Laqués Couleurs
KIT EXTENSION de cloison de 101 à 130 mm	98	119
KIT EXTENSION de cloison de 131 à 345 mm	197	238

* les kits extension sont livrés en surlongueur à ajuster en hauteur et largeur

Poignées et serrures seules : voir Accessoires page 113.

REMARQUE MODÈLE

Les modèles de portes intérieures avec vitrage, ont une face recto et une face verso esthétiquement différentes.



Face avant

Vitrage dépoli
aspect lisse
sans parclose

Face arrière

Vitrage dépoli
aspect grainé
sans parclose

Le sens d'ouverture est à déterminer à la commande.

Blocs-portes





Bloc-porte Magellan V, décor laqué Noir (L13)



BERING

BLOC-PORTE ISOTHERME



- Plinthe automatique
- Serrure 3 points à cylindre

CARACTÉRISTIQUES

- Climat B, classe 3 - Ud 1,2
- Épaisseur 45 mm
- Cylindre fourni
- Paumelles finitions Inox ou Noir au choix
- Poignées finitions Inox ou Noir au choix



AXEL ADAM HUGO LIAM




AXEL ADAM HUGO LIAM

FINITIONS


VISUALISEZ LES FINITIONS




Mélangées



Laquées



Plaquées



OPTIONS

ACCESSOIRES & COMPLÈMENTS



RÉSERVATIONS

- Montage possible sur cloison de 72 à 100 mm
- Possibilité de kits extension pour mur de :
 - 101 à 130 mm
 - 131 à 345 mm

Sur-mesure	Largeur de Porte LP	Largeur de Pas-sage LPA	Largeur Hors-Tout LHT	Réservation			Hauteur de porte HP	Hauteur de Passage HPA	Hauteur Hors-Tout HHT
				Fixation par vis	Fixation par mousse	fixation par mousse et par vis			
Standard	630	576	800	697 -0/+3	710	2092	2040	2045	2137
	730	676	900	797 -0/+3	810				
	830	776	1000	897 -0/+3	910				
	930	876	1100	997 -0/+3	1010				

TARIFS



TECHNIQUES



NOTICES



CERTIFICATS



ECOMAISON



CONFIGURATEUR



SOMMAIRE



Naviguez facilement



PANAMA

BLOC-PORTE ISOTHERME



PRODUIT

- Plinthe automatique
- Serrure 3 points à cylindre

CARACTÉRISTIQUES

- Climat B, classe 3 - Ud 1,2
- Épaisseur 45 mm
- Cylindre fourni
- Paumelles finitions Inox ou Noir au choix
- Poignées finitions Inox ou Noir au choix



AXEL

ADAM

HUGO

LIAM



AXEL

ADAM

HUGO

LIAM

OPTIONS

ACCESSOIRES & COMPLÈMENTS



RÉSERVATIONS

- Montage possible sur cloison de 72 à 100 mm
- Possibilité de kits extension pour mur de :
 - 101 à 130 mm
 - 131 à 345 mm

	Sur-mesure	Largeur de Porte LP	Largeur de Passage LPA	Largeur Hors-Tout LHT	Réservation			Hauteur de porte HP	Hauteur de Passage HPA	Hauteur Hors-Tout HHT
					Largeur de Baie LB	Largeur de Baie LB	fixation par vis			
		LP	LP-54	LP+170	LP+80	LP+80	HP+52	HP	HP+5	HP+97
Standard	630	576	800	697 -0/+3	710					
	730	676	900	797 -0/+3	810		2092	2040	2045	2137
	830	776	1000	897 -0/+3	910					
	930	876	1100	997 -0/+3	1010					

FINITIONS

VISUALISEZ LES FINITIONS



Plaquées



P10 Chêne



P11 Chêne Brut



P30 Chêne brossé Blanc



P31 Chêne brossé Craie



P33 Chêne brossé Noir

TARIFS



TECHNIQUES



NOTICES



CERTIFICATS



ECOMAISON



CONFIGURATEUR



SOMMAIRE



Naviguez facilement

BLOC-PORTE ISOTHERME

VÉRIFIEZ LES DÉLAIS DE LIVRAISON



BERING

Bloc-porte poussant droit ou poussant gauche.

Remplissage Mélaminé sens de fil horizontal, Laqué uni ou Plaqué sens de fil horizontal.

Pose fin de chantier. Montage possible sur cloison de 72 à 100 mm. En option, kit extension jusqu'à 295 mm (à recouper sur chantier).

Âme isolante épaisseur 45 mm. **Classement de stabilité** : Climat B classe 3. Isolation thermique : Ud : 1,2W/m².K

Équipements : finition inox ou noir accordée pour ferrage, serrure 3 points à cylindre, poignées. Poignées au choix parmi 4 modèles.

Plinthe automatique : la plinthe rétractable à l'ouverture, assure une étanchéité optimale à la fermeture.

Dimensions : Hauteur 2040 mm - Largeur 730, 830 ou 930 mm.

BLOC-PORTE ISOTHERME BERING ÉQUIPÉ DE PAUMELLES, SERRURE 3 POINTS À CYLINDRE - POIGNÉE INCLUSE

Type de serrure	Finitions				
	Mélaminés	Laqué Blanc	Laqués Couleurs	Plaqués Chêne ou Noyer	Plaqués Chêne Brossé
Serrure 3 points à cylindre	1038	1164	1732	1904	2092

Kit extension*	Finitions				
	Mélaminés	Laqué Blanc	Laqués Couleurs	Plaqués Chêne ou Noyer	Plaqués Chêne Brossé
Kit EXTENSION de cloison de 101 à 130 mm	89	98	119	134	154
Kit EXTENSION de cloison de 131 à 345 mm	175	197	238	269	319

* les kits extension sont livrés en surlongueur à ajuster en hauteur et largeur

ECOMAISON



CONFIGURATEUR



SOMMAIRE



Naviguez facilement

BLOC-PORTE ISOTHERME

VÉRIFIEZ LES DÉLAIS DE LIVRAISON



PANAMA

Bloc-porte poussant droit ou poussant gauche.

Remplissage Plaqué, sens de fil vertical.

Pose fin de chantier. Montage possible sur cloison de 72 à 100 mm. En option, kit extension jusqu'à 295 mm (à recouper sur chantier).

Âme isolante épaisseur 45 mm. **Classement de stabilité** : Climat B classe 3. Isolation thermique : Ud : 1,2W/m².K

Équipements : finition inox ou noir accordée pour ferrage, serrure 3 points à cylindre, poignées. Poignées au choix parmi 4 modèles.

Plinthe automatique : la plinthe rétractable à l'ouverture, assure une étanchéité optimale à la fermeture.

Dimensions : Hauteur 2040 mm - Largeur 730, 830 ou 930 mm.

BLOC-PORTE ISOTHERME PANAMA ÉQUIPÉ DE PAUMELLES, SERRURE 3 POINTS À CYLINDRE - POIGNÉE INCLUSE

Type de serrure	Finitions	
	Plaqués Chêne ou Noyer	Plaqués Chêne Brossé
Serrure 3 points à cylindre	1904	2092

COMPLÉMENTS	Finitions	
	Plaqués Chêne ou Noyer	Plaqués Chêne Brossé
Kit extension*		
KIT EXTENSION de cloison de 101 à 130 mm	98	119
KIT EXTENSION de cloison de 131 à 345 mm	197	238

* les kits extension sont livrés en surlongueur à ajuster en hauteur et largeur

ECOMAISON



CONFIGURATEUR



SOMMAIRE



Naviguez facilement

POIGNÉES ET SERRURES

4 poignées, des choix de finitions et serrures
pour personnaliser le choix de votre client.

Trouvez celle qui vous correspond, quel que soit votre besoin.





POIGNÉES INCLUSES - choix du modèle de poignée et rosace. Poignées équipées d'un carré de 8 mm.



POIGNÉE AXEL - finitions Inox ou Noir

Poignée et rosace pour serrure à clé	46
Poignée et rosace pour serrure à condamnation	64
Poignée et rosace pour serrure à cylindre	46



POIGNÉE ADAM - finitions Inox ou Noir

Poignée et rosace pour serrure à clé	46
Poignée et rosace pour serrure à condamnation	64
Poignée et rosace pour serrure à cylindre	46



POIGNÉE HUGO - finitions Inox ou Noir

Poignée et rosace pour serrure à clé	46
Poignée et rosace pour serrure à condamnation	64
Poignée et rosace pour serrure à cylindre	46



POIGNÉE LIAM - finitions Inox ou Noir

Poignée et rosace pour serrure à clé	46
Poignée et rosace pour serrure à condamnation	64
Poignée et rosace pour serrure à cylindre	46

SERRURES MAGNÉTIQUES - à clé, à condamnation ou à cylindre - finition Inox ou Noir.



Bloc serrure à clé

45

Bloc serrure à condamnation

45

Bloc serrure à cylindre

45

BANDE DE CHANT 45 mm - décor mélaminé au choix



Rouleau de chants 5 ml

décor mélaminé	Référence
M21	RCM2101
M22	RCM2201
M23	RCM2301
M20	RCM2001
M25	RCM2501
M26	RCM2601

21



VÉRIFIEZ LES DÉLAIS DE LIVRAISON



KIT POIGNÉES



RONDE - finitions Inox ou Noir

Kit poignée encastrée + tire-doigt

26



RONDE - finitions Inox ou Noir

Kit serrure à condamnation (non montée) + poignée encastrée + tire-doigt

76



CARRÉ - finitions Inox ou Noir

Kit poignée encastrée + tire-doigt

26



CARRÉ - finitions Inox ou Noir

Kit serrure à condamnation (non montée) + poignée encastrée + tire-doigt

76

ECOMAISON



CONFIGURATEUR



SOMMAIRE



Naviguez facilement

VÉRIFIEZ LES DÉLAIS DE LIVRAISON



POIGNÉES INCLUSES - choix du modèle de poignée et rosace



POIGNÉE AXEL - finitions Inox ou Noir

Poignée et rosace pour serrure à cylindre

46



POIGNÉE ADAM - finitions Inox ou Noir

Poignée et rosace pour serrure à cylindre

46



POIGNÉE HUGO - finitions Inox ou Noir

Poignée et rosace pour serrure à cylindre

46



POIGNÉE LIAM - finitions Inox ou Noir

Poignée et rosace pour serrure à cylindre

46

ECOMAISON



CONFIGURATEUR



SOMMAIRE



Naviguez facilement



ACCESSOIRES SYSTÈMES COULISSANTS

En applique ou en galandage, choisissez le système coulissant qui vous convient.

POSE EN APPLIQUE - DEVANT LE MUR

VÉRIFIEZ LES DÉLAIS DE LIVRAISON

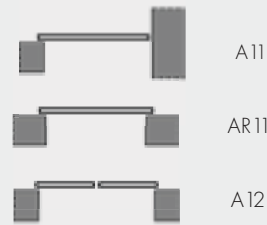


SYSTÈME COULISSANT SUSPENDU RAIL & BANDEAU

DIMENSIONS STANDARD ET SUR-MESURE

KIT DE POSE EN APPLIQUE			TARIF			
Nombre de porte	Largeur de porte (mm)	Longueur de rail (mm)	Finition bandeau			
			Aluminium Laqué	Décor enrobé (M21, M22, M23, M25)	Décors laqués (L10-L13)	Décor MDF (P10)
Standard						
1	630	1245	168	175	201	201
	730	1445				
	830	1645				
	930	1845				
2	630	2490	342	357	410	410
	730	2890				
	830	3290				
	930	3690				
Sur-mesure						
1	350 - 700	685 - 1385	189	196	222	222
	701 - 1000	1386 - 1985	270	285	337	337
	1001 - 1150	1986 - 2285	311	326	378	378
2	701 - 1000	1386 - 1985	270	285	337	337
	1001 - 1150	1986 - 2285	311	326	378	378
	1151 - 1350	2286 - 2685	365	379	432	432
	1351 - 1700	2686 - 3385	460	474	526	526
	1701 - 2000	3386 - 3985	554	568	621	621
	2000 - 2300	3986 - 4585	622	636	689	689

IMPLANTATIONS



FINITIONS BANDEAU

Aluminium laqué



Nuancier portes intérieures

Mélangé enrobé



MDF Plaqué

Laqué



OPTION PROFIL DE RÉCEPTION* (1 vantail uniquement)	Finition assortie au bandeau			
	Aluminium Laqué	Décor enrobé (M21, M22, M23, M25)	Décors laqués (L10-L13)	Décor MDF (P10)
Mélangés : hauteur 2200 mm Laqués : hauteur 2900 mm Plaqués : hauteur 2700 mm	-	121	154	154

*Le profil de réception est à associer au kit de pose en applique 1 vantail. Il est **obligatoire** dès que la porte coulissante est équipée d'une serrure. Fixation perpendiculaire au vantail. Pour implantation AR11.



SYSTÈME COULISSANT SUSPENDU RAIL ATELIER

DIMENSIONS STANDARD ET SUR-MESURE

	TARIF
RAIL COULISSANT ATELIER*	222
RAIL COULISSANT ATELIER ASSOCIÉ À UNE PORTE COULISSANTE	143

IMPLANTATION




Le système coulissant rail et roulettes apparentes peut accueillir une porte. Disponible en largeurs standard de 730 à 830 mm et en largeurs sur-mesure de 685 à 900 mm.

POSE EN APPLIQUE - DEVANT LE MUR

SYSTÈME COULISSANT GALANDAGE AVEC AMORTISSEUR

DIMENSIONS STANDARD

IMPLANTATIONS




GALANDAGE CONFORT - Tarifs disponibles page 141

SYSTÈME COULISSANTS GALANDAGE AVEC PUSH & SLIDE AMORTI

DIMENSIONS STANDARD ET SUR-MESURE

IMPLANTATIONS



GALANDAGE SIGNATURE - Tarifs disponibles page 145









Naviguez facilement







COLISAGES PORTES INTÉRIEURES

LISTE DES COLIS ET LEUR CONTENU







BLOC-PORTE

	Porte  Vantail seul		Cadre  Huisserie, chambranle, contre-chambranle Quincailleries (visserie, caches, tourillons)
	Quincailleries  Poignées / rosace Bloc-serrure et gâche Paumelles ou charnières et caches Talon de réhausse Visserie Notice		

PORTE COULISSANTE

	Porte  Vantail seul		OPTION Habillages pour châssis  Montants, traverses, profil de réception Kit fixation habillage pour châssis Sogal® Notice
	Poignées  Kit poignées encastrées Têtière ou bloc serrure à condamnation Notice		

BLOC-PORTE ISOTHERME BERING, PANAMA

	Porte  Vantail et bloc-serrure pré-monté		Cadre  Huisserie, chambranle, contre-chambranle Gâches prémontées Quincailleries (visserie, caches, tourillons) Accessoires de plinthe automatique
	Quincailleries  Poignées/rosace Cylindre Paumelles Visseries Notice		

REVÊTEMENTS ET FINITIONS - PORTE INTÉRIURE DESCRIPTIF

Matériau	Finition	Descriptif teinte	Descriptif aspect	Style	Évolutions possibles dans le temps*
Placage bois	Chêne	Bois moyen, vernis mat sur pores ouverts	Veinage aux lignes discrètes	Classique, intemporel	Possible assombrissement.
	Chêne brut	Bois moyen, vernis mat sur pores ouverts	Veinage avec nœuds apparents	Brut, artisanal	Possible assombrissement.
	Noyer	Bois foncé, vernis mat sur pores ouverts	Veinage avec anneaux de croissance et contrastes (présence d'aubier)	Tendance, design	Assez stable
	Chêne brossé	Bois teinté, finition appliquée sur pores ouverts	Veinage bois apparent avec couleur	Décoratif et uniforme	Stable
Laquages	Blanc	Blanc satiné	Toucher doux	Intemporel, adaptable	Stable
	Autres couleurs	Couleurs satinées	Toucher doux	Tendance	Stable
Mélaminés	Blanc	-	Mélaminé lisse	Intemporel, adaptable	Stable
	Décors variés	-	Mélaminé au toucher légèrement structuré	Selon les décors, s'adapte à tous les styles	Stable

* Le bois naturel change légèrement dans le temps, suivant son environnement.

Recommandations d'usage et d'entretien :

Nettoyer avec une éponge non abrasive et eau savonneuse. Rincer à l'eau claire et sécher avec un chiffon doux.

Ne pas utiliser de détergents ou produits chimiques pour le nettoyage. Exclure l'utilisation de produits alcalins ou acides et l'emploi d'éponges à poncer, papiers abrasifs, brosses à poils durs.

Préconisation stockage Portes intérieures

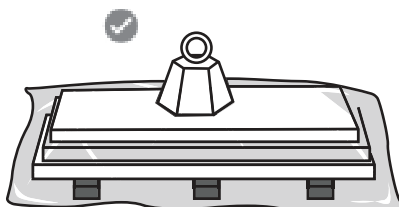
Conserver les portes dans leur emballage d'origine, stockées à plat, serrées les unes aux autres (protection rigide sur les deux faces) pour éviter toute déformation du produit.

Stockage déconseillé au-delà de trois mois.

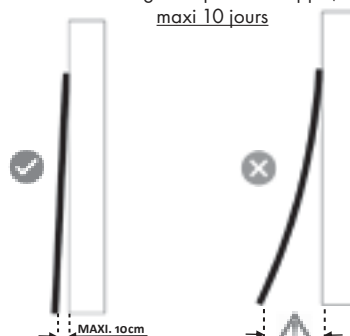
Stocker la porte dans un endroit sec et aéré à l'abri de la lumière (entre 10°C et 30°C, et entre 45% et 85% d'humidité).

Déballage au cutter déconseillé, risque d'endommagement du produit.

Stockage préconisé



Stockage des portes en appui, maxi 10 jours



POIGNÉES ET QUINCAILLERIES - PORTE INTÉRIEURE DESCRIPTIF

Matériau	Finition
Poignées	Finition Inox : Nickel satiné sur aluminium brut Finition Noir : Laquage sur aluminium brut
Kit coulissante	Finition Inox : Nickel satiné sur zamak brut Finition Noir : Laquage sur zamak brut
Blocs-serrure magnétique	Le pêne (unique pour fermeture et verrouillage) est non débordant. Il ressort à l'approche de la gâche du cadre huisserie grâce au magnétisme de l'aimant. Les composants du bloc serrure sont métalliques. Les matériaux et revêtements sont galvanisés.
Paumelles 90x65	Finition Inox : Acier inoxydable pour la paumelle complète : masse et finition. Résistant durablement à la corrosion (y compris environnements côtiers). Finition Noir: Acier revêtu de laque noire. 3 paumelles par portes
Charnières invisibles	Finition Inox : Nickel satiné sur zamak brut Finition Noir : Laquage sur zamak brut 2 charnières par porte. Spécifique modèles plaqués largeurs 930 mm : 3 charnières.
Verre Mat	Vitrage dépoli mat 4 mm sécurité

Recommandations d'usage et d'entretien :

Nettoyer avec un chiffon humide et eau savonneuse. Ne pas utiliser de détergents ou produits chimiques pour le nettoyage.

Exclure l'utilisation de produits alcalins ou acides et l'emploi d'éponges à poncer, papiers abrasifs, brosses à poils durs.

Les environnements fermés avec une haute concentration d'ions chlorures (eau de javel) détériorent la surface et les composants des poignées.

MATIÈRES - GALANDAGE DESCRIPTIF

Matériau	Descriptif
Acier revêtement MagiZinc®	Le revêtement métallique MagiZinc® est destiné à la protection contre la corrosion des tôles en acier. Il est constitué d'un alliage de Zinc, de Magnésium et d'Aluminium.



Bloc-porte Bosphore, décor laqué Craie (L11)

CONDITIONS GÉNÉRALES DE VENTE ET RÈGLEMENTS

1. CHAMP D'APPLICATION

- Les présentes conditions de vente (ci-après les « CGV ») régissent les relations entre la société Etablissements Sogal (ci-après « Sogal ») et chaque client professionnel lui passant commande, sans préjudice des conditions particulières convenues par écrit entre le client et Sogal dans des conditions particulières de vente, qui peuvent y déroger ou les modifier.
- Toute commande adressée à Sogal emporte l'application des présentes CGV et leur acceptation pleine et entière par le client.

2. COMMANDE

2.1 Commande, devis et formation du contrat

- Toute commande de fourniture ou de fabrication sur mesure de portes de placards, portes coulissantes de séparations de pièces, verrières, portes intérieures, dressings et autres éléments fournis par Sogal (ci-après les « Produits ») doit être, si Sogal le décide, établie sur un document spécialement fourni par Sogal à cet effet et adressée par fax, courrier ou courriel ou à l'aide d'un fichier issu d'un logiciel de conception qui contient les références des Produits. Elle doit contenir la référence et la désignation des Produits, les quantités, les dimensions ainsi que la date de livraison souhaitée et toutes informations nécessaires.
- Chaque commande d'un client donne lieu à l'émission, par Sogal, d'un accusé de réception directement sur le document envoyé par le client et confirmant le délai de livraison, puis d'une confirmation de commande chiffrée qui matérialise la vente.
- Pour toute commande donnant préalablement lieu à un devis, Sogal fournit un devis chiffré qui constitue une offre de contracter. Sauf disposition contraire dans le devis, cette offre a une durée de validité de trente (30) jours à compter de la date de son émission. Au-delà de ce délai, l'offre devient caduque et ne lie plus Sogal. Le contrat est formé lors de l'acceptation du devis par le client. Sogal n'est cependant contractuellement tenue qu'à compter de la réception du devis daté et signé par le client, revêtu de la mention « lu et approuvé – bon pour accord ».
- Sogal se réserve le droit de refuser toute commande pour motif légitime.

2.2 Modification ou annulation de la commande

- S'agissant des produits fabriqués sur-mesure les commandes ne peuvent faire l'objet d'une modification ou d'une annulation.
- S'agissant de produits standard (autres que sur-mesure) avec un délai de livraison supérieur à 2 semaines (fabrication à la commande), le client peut annuler ou modifier une commande dans un délai de sept (7) jours à compter de l'envoi de l'accusé de réception de commande par Sogal, à condition de le notifier par écrit à Sogal dans ce délai.

3. PRIX ET CONDITIONS DE REGLEMENT

3.1 Tarifs et prix

- Les Produits fabriqués par Sogal sont proposés aux prix mentionnés dans le catalogue ou dans le devis émis par Sogal. Ils sont stipulés hors taxes ou toutes taxes comprises et s'entendent franco de port sauf convention contraire. Les éventuelles remises convenues avec le client sont définies dans des conditions particulières de vente.
- Toute modification de la commande, si elle est possible et acceptée par Sogal, fera l'objet d'un avenant au contrat de vente initial et d'une facturation complémentaire.

3.2 Règlement

- Les conditions de paiement sont indiquées dans la confirmation de commande ou dans le devis. En l'absence d'indication, les factures de Sogal sont payables par virement bancaire ou par lettre de change relevé dans un délai de 45 jours fin de mois à compter de leur réception, ou par retour des traites de Sogal acceptées par le client dans un délai maximal de dix (10) jours à compter de leur réception.
- Sogal peut demander tout élément garantissant la solvabilité du client. En cas de garantie jugée insuffisante par Sogal, celle-ci pourra exiger que les Produits commandés soient payés en tout ou partie par le client à la commande ou à la livraison.
- Sogal pourra céder sa créance sur le client à une société d'affacturage. Sur indication de Sogal, le client paiera alors directement la société d'affacturage indiquée et ce, sans délai supplémentaire.
- Le client s'interdit toute compensation sans l'accord préalable écrit de Sogal. Tout paiement par compensation non accepté sera assimilé à un défaut de paiement.

3.3 Paiement anticipé

- En cas de paiement complet par le client sous dix (10) jours à compter de la réception de la facture, un escompte de 0,5% sur la somme totale hors taxes sera appliqué.

3.4 Retard de paiement

- Conformément aux dispositions de l'article L441-10 du Code de commerce, tout retard de paiement entraîne l'exigibilité d'une pénalité égale au montant le plus élevé entre (i) trois (3) fois le taux d'intérêt légal et (ii) le taux d'intérêt appliqué par la Banque centrale européenne à son opération de refinancement la plus récente, majoré de dix (10) points de pourcentage. Cette pénalité est due de plein droit, sans qu'une mise en demeure préalable soit nécessaire. En outre, tout retard de paiement donnera lieu à la facturation, de plein droit, d'une indemnité forfaitaire pour frais de recouvrement d'un montant de quarante (40) euros, sans préjudice du droit de Sogal de demander une indemnisation complémentaire si ses frais de recouvrement s'avèrent plus élevés.

3.5 Défaut de paiement

- En cas de défaut de paiement total ou partiel, Sogal pourra en outre (i) modifier les conditions de paiement des commandes suivantes et n'accepter que des règlements d'avance ; (ii) suspendre toutes les commandes, ordres de fabrication et livraisons en cours ; (iii) exiger le paiement des sommes dues au titre d'autres commandes ; (iv) résoudre de plein droit le contrat de vente et exiger la restitution des Produits aux frais du client ainsi que des dommages et intérêts pour le préjudice subi. La résolution pourra concerner, outre la commande en cause, l'ensemble des commandes impayées, qu'elles aient été ou non livrées et que le paiement soit échoué ou non.
- En cas de paiement échoué et à défaut de paiement d'une échéance quelconque, les autres échéances deviendront immédiatement exigibles sans qu'une mise en demeure préalable soit nécessaire.

4. LIVRAISON

4.1 Conditions de livraison

- La livraison des Produits est effectuée, aux frais du client, par remise directe au lieu de livraison indiqué par ce dernier. Les risques attachés aux Produits sont transférés au client lors de la mise à disposition au transporteur des Produits à l'usine.

- Si Sogal est dans l'impossibilité d'honorer la commande en totalité (par exemple en cas de rupture de stock), le client sera remboursé des Produits non livrés mais ne pourra prétendre à un autre dédommagement.

4.2 Protocoles de sécurité déchargement

- Il appartiendra au client d'établir un protocole de sécurité relativement aux opérations de déchargement des Produits au lieu de livraison, tenant compte des informations fournies par Sogal ou son transporteur. Le protocole de sécurité devra contenir l'ensemble des informations requises par les lois et règlements applicables et notamment les informations prévues aux articles R.4515-4 à R.4515-11 du Code du travail.

4.3 Délais de livraison

- Sogal s'efforce de respecter le délai de livraison indiqué dans le devis ou sur l'accusé de réception de la commande. Les retards de livraison s'ils ne dépassent pas 5 (cinq) semaines ne peuvent donner lieu ni à un refus de réceptionner les Produits, ni à l'annulation de la commande, ni à une retenue sur le prix convenu, ni, plus généralement, à l'indemnisation du client par Sogal.
- Sogal est déchargée de son obligation de livrer en cas de force majeure, notamment, et sans que cette liste soit limitative : la guerre, l'incendie, les épidémies, les grèves, les accidents, les barrages routiers, l'impossibilité d'être approvisionné en matières premières ou toute autre impossibilité de faire fonctionner l'entreprise normalement. Dans cette hypothèse, Sogal s'efforcera de prévenir le client dans un délai de soixante-douze (72) heures suivant la date de survenance de l'évènement, le contrat étant alors suspendu de plein droit. Si l'évènement venait à perdurer plus de trente (30) jours à compter de sa date de survenance, chacune des parties pourra résilier le contrat de vente de plein droit, sans que l'autre partie puisse prétendre à l'octroi de dommages et intérêts.

5. RECEPTION DES PRODUITS, REPRISE ET RETOUR

- Il appartient au client, en cas de Produits abîmés, manquants, de vice apparent ou de non-conformité des Produits livrés par rapport aux Produits commandés de faire immédiatement toute constatation et réserve sur la lettre de voiture et de confirmer ses réserves par lettre recommandée avec avis de réception auprès du transporteur, ou de Sogal si elle se charge du transport, dans un délai de trois (3) jours suivant la réception des Produits avec copie adressée dans le même délai à Sogal, conformément aux dispositions de l'article L133-3 du Code de commerce. Si cette obligation n'est pas respectée, aucune réclamation ne sera admise par Sogal.
 - Tout retour de Produits doit faire l'objet d'une demande d'accord écrite préalable à Sogal contenant toute justification relative à la réalité des vices et non-conformités constatés. Aucun retour de Produits ne peut être effectué sans l'accord préalable écrit de Sogal, y compris dans le cadre de la garantie des Produits fournie par Sogal.
 - Les Produits dont le retour est accepté au titre de la garantie fournie par Sogal devront être retournés à l'adresse indiquée par Sogal dans les quinze (15) jours suivant l'acceptation de Sogal, les risques demeurant à la charge du client jusqu'à la réception des Produits par Sogal.
 - Le client pourra obtenir le remboursement ou le remplacement des Produits manquants, non-conformes ou affectés d'un vice, au choix de Sogal, à l'exclusion de toute indemnité. En cas de non-conformité ou de vice, le remboursement ou le remplacement des Produits concernés n'interviendra que s'ils sont restitués en bon état à Sogal et qu'il est dûment constaté par Sogal que les produits livrés sont non-conformes ou affectés d'un vice.
- ### 6. GARANTIE
- Les Produits vendus au client sont garantis par Sogal contre tout vice ou défaut de fabrication. Le client bénéficie de la garantie commerciale accordée par Sogal pour ses Produits.
 - Le client peut consulter et télécharger les conditions de la garantie commerciale de Sogal sur le site suivant : www.sogal.com/conditions_generales_vente, Sogal peut également en transmettre un exemplaire au client sur simple demande de sa part.

7. RESERVE DE PROPRIETE

- Sogal, ou la société d'affacturage désignée par Sogal en cas de cession de créance, conserve la propriété des Produits jusqu'au complet paiement du prix. Ne constitue pas un paiement au sens de la présente clause, la remise d'un chèque bancaire ou postal ou de tout autre titre créant une obligation de payer. Le paiement ne pourra être considéré effectué que lors de l'encaissement effectif du prix. Le défaut de paiement de l'une quelconque des échéances peut entraîner la revendication des Produits. Toute clause contraire est réputée non écrite.
- La réserve de propriété est sans préjudice du transfert au client des risques de perte, de détérioration et de destruction des Produits vendus dès l'expédition des Produits.
- Le client s'engage à souscrire une assurance couvrant la totalité de la valeur des Produits et à les conserver en bon état tant qu'il en a la garde et jusqu'au complet paiement du prix.
- En toute hypothèse, en cas de procédure de sauvegarde, de redressement ou de liquidation judiciaire du client, les Produits pourront être revendiqués par Sogal, conformément aux dispositions légales et/ou réglementaires en vigueur.
- Le client ne peut donner les Produits en gage, les nantir ou en transférer la propriété à titre de garantie, sans l'accord préalable écrit de Sogal, tant que celle-ci n'est pas payée en totalité. En cas de saisie ou de tentative de saisie par un tiers, le client s'oblige à faire mention du droit de propriété de Sogal sur les Produits et à en aviser Sogal, sans délai.

8. LIMITATION DE RESPONSABILITE

- La responsabilité de Sogal ne pourra être engagée que pour réparer les dommages matériels ou immatériels directs subis par le client qui résulteraient d'une inexécution fautive du contrat de vente par Sogal et ce, seulement dans la limite du montant de la commande.
- La responsabilité de Sogal ne saurait en outre être engagée pour les dommages qui résulteraient des choix de conception par le client de l'environnement dans lequel sont installés les Produits et des opérations d'installation et de pose des Produits mises en œuvre par le client.

9. PROPRIETE INTELLECTUELLE SUR LES PRODUITS

- Les dessins, créations, modèles, prototypes établis par Sogal sont protégés par des droits de propriété intellectuelle qui ne sont pas cédés au client.

- Le client s'engage à respecter l'ensemble des droits de propriété intellectuelle de Sogal sur les Produits.
- Le client s'interdit, sous peine de poursuites (i) de reproduire en tout ou partie l'un quelconque des Produits sauf autorisation expresse, préalable et écrite de Sogal ; (ii) de transmettre à des tiers des informations permettant la reproduction totale ou partielle de ces modèles, ou quel cas il se rendrait complice du délit de contrefaçon.

10. UTILISATION DE LA MARQUE ET RESPECT DE L'IMAGE DE MARQUE

- Le client n'est autorisé à utiliser les marques de Sogal que pour la commercialisation des Produits. Le client s'engage à ne rien faire qui puisse porter atteinte à l'image des marques de Sogal et à soumettre toute publication sur les Produits ou utilisant la marque Sogal à l'accord préalable écrit de Sogal
- Aucune modification à la présentation et à la structure d'origine des Produits ne peut être apportée par le client, sauf accord préalable écrit entre les parties. Sauf accord particulier écrit de Sogal, les Produits ne peuvent être vendus que sous les marques de Sogal et les éventuels emballages portant cette marque ne peuvent en aucun cas servir pour d'autres produits.
- Le non-respect de ces obligations par le client justifiera, au choix de Sogal, la suspension des livraisons ou la résolution du contrat de vente, sans préjudice de son droit à dommages et intérêts.

11. ADHESION A ÉCOMAISON

- Conformément à la législation en vigueur portant sur la responsabilité élargie des producteurs (REP), la société Etablissements Sogal est enregistrée au Registre national des metteurs sur le marché (SYDEREP - Système déclaratif des filières REP) :
 - Pour les éléments d'ameublement (Filière Meubles) sous le numéro unique FRO28530_10GVUZ
 - Pour les éléments de menuiserie intérieure (Filière Bâtiment) sous le numéro unique FRO28530_04FUNX
 - Pour les papiers graphiques sous le numéro unique CITÉO FRO19328_01NEVY
- Sont considérés comme éléments d'ameublement les portes de placard et mobilier standard ou sur-mesure.
- Sont considérés comme éléments de menuiserie intérieure les portes intérieures et séparations de pièces coulissantes, les verrières intérieures et cloisons, ainsi que les châssis métalliques pour portes coulissantes à galandage.
- Cette inscription garantit que la société Etablissements Sogal, en adhérant à Eco-Maison et CITÉO, est en conformité avec les obligations réglementaires qui lui incombent en application de l'article L. 541-10-6 du Code de l'environnement.
- Conformément à la législation, les montants dus par le client au titre de l'éco-participation ne peuvent être soumis à remise d'aucune sorte.

12. SOUS-TRAITANCE

- Sogal se réserve la faculté de sous-traiter tout ou partie de la prestation, notamment l'élaboration des plans, schémas techniques ainsi que la fabrication des Produits, ce que le client accepte expressément.

13. ENGAGEMENT ANTICORRUPTION ET RÉPUTATION FOURNISSEURS

- Le Fournisseur s'engage à respecter les règles de conformité détaillées au présent article et à imposer le respect à ses propres fournisseurs et sous-traitants.
- Le Fournisseur n'offrira ou n'accordera à quiconque, ni n'acceptera ou se fera remettre, directement ou indirectement, pour lui-même ou pour toute autre personne, aucun don, cadeau ou paiement, aucune rémunération ou avantage d'aucune sorte constituant ou pouvant constituer une pratique de corruption active ou passive.
- Le Fournisseur s'engage à ce que lui-même et l'ensemble de ses sociétés affiliées, dirigeants, salariés, représentants, sous-traitants et agents (les « Représentants du Fournisseur ») respectent la Charte Fournisseurs et la réglementation applicable en matière de prévention de la corruption.
- En outre, le Fournisseur s'engage à tenir des comptes exacts conformément aux principes comptables généralement reconnus dans son pays et dans lesquels sont consignés tous les flux financiers engendrés par le présent Contrat ; et à informer la société Etablissements Sogal, dès qu'il en a connaissance, de toute sollicitation en vue de commettre un acte de corruption intervenant dans le cadre de l'exécution du présent Contrat.
- Tout manquement par le Fournisseur à ses engagements et obligations au titre de la présente clause permettra à Etablissements Sogal de mettre fin au présent Contrat dans l'indemnité pour le Fournisseur conformément aux stipulations régissant la résiliation du Contrat pour manquement ou faute du Fournisseur.

14. CESSIION

- Le client est informé que Sogal fait partie d'un groupe de sociétés dont la structure et l'organisation peut être amenée à évoluer. Le client accepte expressément, par anticipation, toute modification qui pourrait intervenir dans la personne de Sogal, telle que par exemple, fusion, scission, absorption, apport partiel d'actif, changement de contrôle.
- De même, toute cession à une filiale, société-mère et société-sœur sera permise et est expressément autorisée par avance par le client.

15. LOI APPLICABLE ET COMPETENCE JURIDICTIONNELLE

- Le contrat de vente est régi exclusivement par le droit français.
- Tout litige entre les parties, en particulier relatif à la validité, l'interprétation ou l'exécution du contrat de vente sera de la compétence exclusive des Tribunaux de Paris y compris en cas de référé, de demande incidente, de pluralité de défendeurs, ou d'appel en garantie.

DATE D'ENTREE EN VIGUEUR : 1^{ER} JANVIER 2025

Etablissements Sogal : société par actions simplifiée à associé unique (Sasu) au capital de 2 853 888 € – Siège social : 19, rue de l'Angevine – La Jumellière – 49120 Chemillé-en-Anjou – RCS Angers : 324 006 428 – Numéro de TVA intracommunautaire : FR47324006428 – N° Eco-mobilier FRO28530, (ci-après « Sogal »)
Service clients pôle Ouest : Tél : 02 41 49 54 35 – Fax : 02 41 49 77 81 – Email : service.clients.ouest@ets-sogal.com
Service Clients pôle Est : Tél : 02 41 49 73 30 – Fax 02 41 49 77 88 – Email : service.clients.est@ets-sogal.com



Responsabilité élargie du producteur (REP)

Éco-participation applicable au 1^{er} mai 2023

QU'EST-CE QUE ECOMAISON ?

Créé en 2011 par les distributeurs et fabricants français de mobilier, l'éco-organisme à but non lucratif est agréé par les pouvoirs publics, pour gérer la collecte, le tri, le réemploi et le recyclage notamment de tous les éléments d'ameublement.

À partir du 1^{er} mai 2023 tous les produits du bâtiment sont soumis à une éco-participation, En toute transparence, SOGAL[®] vous explique.

C'EST QUOI ?

La promulgation de la loi Grenelle II de juillet 2010 a confirmé la Responsabilité Élargie des Producteurs (REP) de déchets d'éléments d'ameublement. Cela induit la mise en place d'une filière de recyclage, gérée par éco-maison et l'entrée en vigueur d'une éco-participation au 1^{er} mai 2023 pour les **Portes intérieures**.

C'EST QUI ?

SOGAL[®], comme tous les fabricants du secteur, est soumis à l'application d'une éco-participation sur ses produits. Cette participation est payée par le consommateur, perçue par SOGAL[®], et est intégralement reversée à Éco-maison, l'éco-organisme agréé par le Ministère de l'Écologie.

POURQUOI ?

Les sommes perçues sont dédiées à la collecte, au recyclage et à la réutilisation du mobilier qui arrive en fin de vie, soit environ 1,7 million de tonnes de meubles chaque année.

OÙ ?

Sur tous les devis, commandes et factures émis par SOGAL[®], le montant de l'éco-participation par article apparaît et fait l'objet d'une colonne de prix supplémentaire. SOGAL[®] vous indique ainsi le prix de son produit hors taxes, le montant de l'éco-participation et le montant total des deux.

COMMENT ?

Le montant de l'éco-participation dépend du produit sur lequel elle s'applique.

Au 1^{er} Mai 2023, le tarif de l'éco-participation est modifié par éco-maison afin de prendre en compte les matériaux des produits selon leur recyclabilité (voir barème ci-dessous).

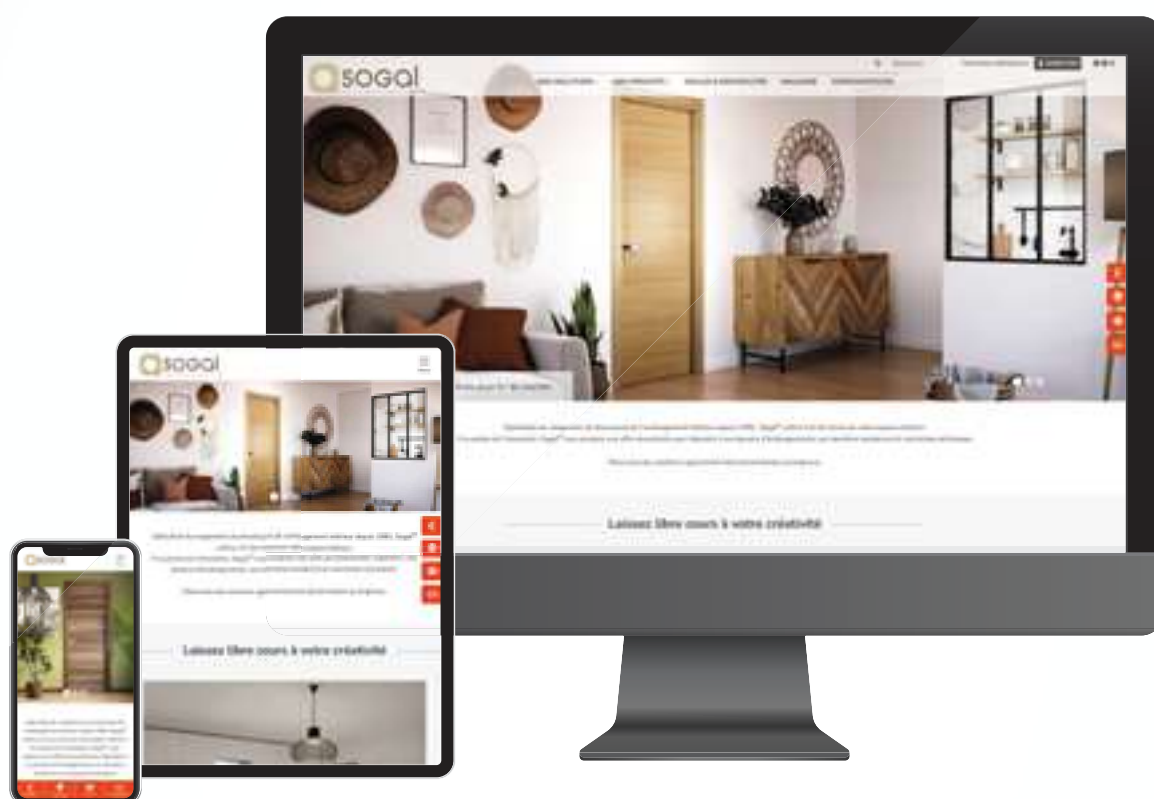
Chez SOGAL[®], nous avons choisi d'appliquer pour tous nos produits le coût d'éco-participation le plus juste possible pour nos clients. La valeur de l'éco-participation sera connue précisément au moment de la configuration des produits dans nos systèmes informatisés.

VOIR LES BARÈMES
DES ÉCO-PART



Sogal[®] est adhérent à Citéo grâce à ce n° de registre : FRO19328_01NEVY. Ce numéro assure que Sogal[®], en rejoignant Citéo, se conforme aux obligations réglementaires en vertu de l'article L541-10-1 paragraphe 10 du code de l'environnement concernant le recyclage des emballages et des papiers.

SOGAL® EST PRÉSENT SUR INTERNET!

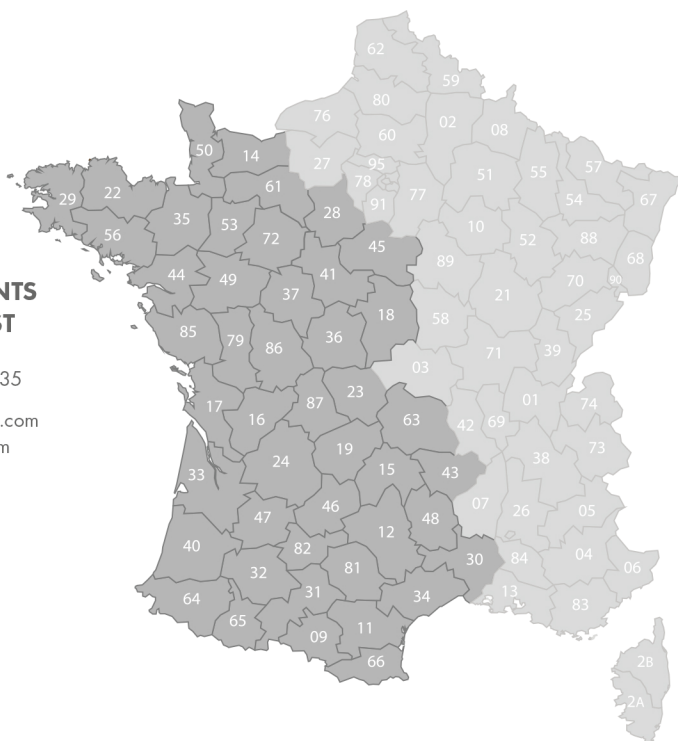


Tout l'univers Sogal® est disponible sur votre ordinateur ou tablette.

Accédez aux configurateurs afin d'accompagner vos clients dans la réalisation de leurs projets.

ACCÉDEZ AU CONFIGURATEUR 





**SERVICE CLIENTS
ZONE OUEST**

Tél : 02 41 49 54 35

commandes@sogal.com
devis@sogal.com

**SERVICE CLIENTS
ZONE EST**

Tél : 02 41 49 73 30

commandes@sogal.com
devis@sogal.com



SOMADEC
MATÉRIAUX DE DÉCORATION

459, avenue Charles Alunni - 06390 CONTES

Tél : 04.93.79.13.75

Email : contact@somadec.com

Site web : SOMADEC.COM